

CAPASU

Comisión de Agua Potable, Alcantarillado y Saneamiento de Uruapan

CUENTA PÚBLICA 2do. TRIMESTRE 2023

PRESIDENTE MUNICIPAL Y PRESIDENTE DE LA JUNTA DE GOBIERNO.

Mtro. Ignacio Benjamin Campos Equihua.

COMISARIO DE LA CAPASU.

C.P. Felipe Flores Medina.

DIRECTOR GENERAL DE LA CAPASU.

C. Rodolfo Leonel Barragan Vargas.

TOMO 1/1

II.- INDICE.

III.- Copia del Acta de Sesión del Ayuntamiento, certificada por el Secretario del Ayuntamiento, donde conste la aprobación del Informe Trimestral correspondiente; y ;

IV.- Información Contable:

- a) Estado de Actividades
- b) Estado de Situación Financiera
- c) Estado de Variación en la Hacienda Pública
- d) Estado de Cambios en la Situación Financiera
- e) Estado de Flujos de Efectivo
- f) Notas a los Estados Financieros
- g) Estado Analítico de Activo

V.- Información Presupuestaria:

- a) Estado analítico de ingresos, del que se derivará la presentación en clasificación económica por fuente de financiamiento y concepto, incluyendo los ingresos excedentes generados.
- b) Estado analítico del ejercicio del presupuesto de egresos del que se derivan las siguientes clasificaciones:
 - 1. Administrativa;
 - 2. Económica;
 - 3. Por Objeto del Gasto; y,
 - 4. Funcional.

VI.- Información Complementaria de acuerdo con lo establecido por el CONAC, que se integra por el siguiente formato:

- 1. Norma para establecer la estructura de la información del formato del ejercicio y destino del gasto federalizado y reintegros de acuerdo con lo dispuesto en el artículo 81 de la Ley General de Contabilidad Gubernamental.
- 2. Conciliación entre los Ingresos Presupuestarios y Contables.
- 3. Conciliación entre los Egresos Presupuestarios y Contables.

VII. **Para dar cumplimiento a la información financiera** a que hace referencia la Ley de Disciplina Financiera de las Entidades Federativas y los Municipios, se atenderá a los criterios y formatos establecidos por el CONAC, que son:

1. Estado de Situación Financiera Detallado.
2. Informe Analítico de Deuda y Otros Pasivos.
3. Informe Analítico de Obligaciones Diferentes de Financiamientos.
4. Balance Presupuestario.
5. Estado Analítico de Ingresos Detallado.
6. Estado Analítico del Ejercicio del Presupuesto de Egresos Detallado, con la siguiente desagregación:
 - a) Por Objeto del Gasto.
 - b) Clasificación Administrativa.
 - c) Clasificación Funcional.
 - d) Clasificación de Servicios Personales por Categoría.
7. Proyecciones y Resultados de Ingresos y Egresos, por única ocasión en el Primer Informe Trimestral de la gestión administrativa mediante la siguiente desagregación:
 - a) Proyección de Ingresos.
 - b) Proyección de Egresos.
 - c) Resultado de Ingresos.
 - d) Resultado de Egresos.
8. Informe sobre Estudios Actuariales, por única ocasión en el primer Informe Trimestral de la gestión administrativa.

VIII. Información complementaria solicitada por la Auditoría Superior de Michoacán, que se integra por:

1. Conciliaciones bancarias, copias de los estados de cuenta bancarios, así como de los auxiliares mensuales de las cuentas contables de bancos correspondientes al trimestre de que se trate.
2. Balanza de comprobación al último nivel de desagregación, acumulada al trimestre que corresponda.
3. Información que se integra con los anexos siguientes:

ANEXO 1. Reporte de la aplicación de la deuda pública adquirida para inversiones públicas productivas conforme a su formato e instructivo.

ANEXO 2. En cuanto al avance del trimestre que corresponda de las obras publicas invariablemente de la modalidad de ejecución conforme a su formato e instructivo.

ANEXO 3. En lo que respecta a la información programática, deberá presentar la vinculación de objetivos, conforme al formato e instructivo.

ANEXO 4. Informe del avance programático presupuestario, conformes al formato instructivo.

III.- Copia del Acta de Sesión del Ayuntamiento, certificada por el Secretario del Ayuntamiento, donde conste la aprobación del Informe Trimestral correspondiente; y ;

IV. Información Contable, con la clasificación siguiente:

- a) Estados de Actividades;
- b) Estado de Situación Financiera
- c) Estado de variaciones en la Hacienda Pública
- d) Estado de cambios en la situación financiera;
- e) Estado de Flujo de Efectivo;
- f) Notas a los estados financieros,
- g) Estado Analítico del Activo.

Comision de Agua P**o**ble, Alcantarillado y Saneamiento de Uruapan
 Estado De Actividades
 Del 01/01/2023 Al 30/06/2023
 (Cifras en Pesos)

Pagina 1 de 2
 18/07/2023
 16:26



	2023	2022
Ingresos y otros beneficios		
Ingresos de gestión	135,025,960.49	113,984,495.94
Derechos	129,638,472.49	109,639,240.07
Productos	0.00	2,328.48
Aprovechamientos	430,765.54	9,483.01
Ingresos por venta de bienes y prestación de servicios	3,443,884.07	4,050,883.11
Participaciones, aportaciones, convenios, incentivos derivados de la colaboración fiscal, fondos distintos de aportaciones, transferencias, asignaciones, subsidios y jubilaciones	125,763,822.88	105,576,545.47
Participaciones, aportaciones, convenios, incentivos derivados de la colaboración fiscal y fondos distintos de aportaciones	5,387,488.00	4,335,255.87
Otros ingresos y beneficios	0.00	4,335,255.87
Otros ingresos y beneficios varios	0.00	10,000.00
	0.00	10,000.00
Total de Ingresos y otros beneficios:	135,025,960.49	113,984,495.94
Gastos y otras pérdidas		
Gastos de funcionamiento	119,091,927.16	89,532,063.90
Servicios personales	104,045,305.70	88,353,415.19
Materiales y suministros	50,608,247.37	43,265,385.08
Servicios generales	14,735,364.42	11,193,473.28
Transferencias, asignaciones, subsidios y otras ayudas	38,701,693.91	33,894,556.83
Ayudas sociales	14,578,632.37	1,169,918.15
Otros gastos y pérdidas extraordinarias	14,578,632.37	1,169,918.15
Estimaciones, depreciaciones, deterioros, obsolescencias y amortizaciones	467,989.09	8,730.56
	467,989.09	8,730.56
Total de gastos y otras pérdidas:	119,091,927.16	89,532,063.90
Resultado del ejercicio (Ahorro/Desahorro) :	15,934,033.33	24,452,432.04

FOLIO: 01

"Bajo protesta de decir verdad declaramos que los estados financieros y sus notas, son razonablemente correctos y son responsabilidad del emisor."





Comision de Agua Potable, Alcantarillado y Saneamiento de Uruapan

Estado De Actividades

Del 01/01/2023 Al 30/06/2023

(Cifras en Pesos)



	
<p>RODOLFO LEONEL BARRAGAN VARGAS DIRECTOR GENERAL</p>	<p>METRO IGNACIO BENJAMIN CAMPOS EQUIHUA PRESIDENTE MPAL Y PRESIDENTE DE LA JUNTA GOBIERNO</p>
	
<p>L.C. ALMA GEORIA CARRERA BAHENA DIRECTORA DE ADMINISTRACION</p>	<p>C.P. FELIPE FLORES MEDINA COMISARIO DE LA JUNTA DE GOBIERNO</p>





Al 30 de Junio de 2023
(Cifras en Pesos)

ACTIVO	2023	2022	PASIVO	2023	2022
Activo Circulante			Pasivo Circulante		
Efectivo y Equivalentes	27,818,737.8244	36,900,402.3200	Cuentas por Pagar a Corto Plazo	53,274,095.1381	60,216,758.4813
Derechos a Recibir Efectivo o Equivalentes	35,717,869.8542	31,307,575.9100	Documentos por Pagar a Corto Plazo	0.0000	0.0000
Derechos a Recibir Bienes o Servicios	3,599,373.4300	3,545,827.8300	Porción a Corto Plazo de la Deuda Pública a Largo Plazo	0.0000	0.0000
Inventarios	0.0000	0.0000	Títulos y Valores a Corto Plazo	0.0000	0.0000
Almacenes	5,209,341.6534	5,418,010.7700	Pasivos Diferidos a Corto Plazo	0.0000	0.0000
Estimación por Pérdida o Deterioro de Activos Circulantes	0.0000	0.0000	Fondos y Bienes de Terceros en Garantía y/o Administración a Corto Plazo	0.0000	0.0000
Otros Activos Circulantes	2,935.0000	1,506.0000	Provisiones a Corto Plazo	16,331,824.9300	13,964,484.3400
			Otros Pasivos a Corto Plazo	0.0000	0.0000
			<i>Total de Pasivo Circulante</i>	69,605,920.0681	74,181,242.8213
Activo No Circulante			Pasivo No Circulante		
Inversiones Financieras a Largo Plazo	0.0000	0.0000	Cuentas por Pagar a Largo Plazo	0.0000	0.0000
Derechos a Recibir Efectivo o Equivalentes a Largo Plazo	0.0000	0.0000	Documentos por Pagar a Largo Plazo	0.0000	0.0000
Bienes Inmuebles, Infraestructura y Construcciones en Proceso	282,498,468.9800	244,810,291.7000	Deuda Pública a Largo Plazo	0.0000	0.0000
Bienes Muebles	46,355,531.5163	53,909,544.3200	Pasivos Diferidos a Largo Plazo	0.0000	0.0000
Activos Intangibles	33,789.5000	2,200.0000	Fondos y Bienes de Terceros en Garantía y/o Administración a Largo Plazo	0.0000	0.0000
Depreciación, Deterioro y Amortización Acumulada de Bienes	-16,845,611.1100	-16,303,712.8600	Provisiones a Largo Plazo	0.0000	0.0000
Activos Diferidos	13,000.0000	13,000.0000			
Estimación por Pérdida o Deterioro de Activos no Circulantes	0.0000	0.0000	<i>Total de Pasivo No Circulante</i>	0.0000	0.0000
Otros Activos no Circulantes	0.0000	0.0000	Total de PASIVO	69,605,920.0681	74,181,242.8213
			HACIENDA PÚBLICA/PATRIMONIO	261,386.7200	261,386.7200
			<i>Hacienda Pública/Patrimonio Contribuido</i>	261,386.7200	261,386.7200
			Aportaciones	0.0000	0.0000
			Donaciones de Capital	0.0000	0.0000
			Actualización de la Hacienda Pública/Patrimonio	0.0000	0.0000
			Hacienda Pública/Patrimonio Generado	314,536,129.8634	285,162,016.4487
			Resultados del Ejercicio (Ahorro/Desahorro)	15,934,033.3318	24,452,432.0387
			Resultados de Ejercicios Anteriores	298,602,096.5316	260,709,584.4100
			Revalúos	0.0000	0.0000
			Reservas	0.0000	0.0000
			Rectificaciones de Resultados de Ejercicios Anteriores	0.0000	0.0000
			Exceso o Insuficiencia en la Actualización de la Hacienda Pública/Patrimonio	0.0000	0.0000
			Resultado por Posición Monetaria	0.0000	0.0000
			Resultado por Tenencia de Activos no Monetarios	0.0000	0.0000
			Total de HACIENDA PÚBLICA/PATRIMONIO	314,797,516.5834	285,423,403.1687
			Total de Pasivo y Hacienda Pública/Patrimonio	384,403,436.6500	359,604,645.99

Comisión de Agua Potable, Alcantarillado y Saneamiento de Uruapan
Estado de Situación Financiera



Al 30 de Junio de 2023
(Cifras en Pesos)

"Bajo protesta de decir verdad declaramos que los estados financieros y sus dólas, son razonablemente correctos y son responsabilidad del emisor."

 Mtro. IGNACIO-BENJAMIN CAMPOS EQUIHUA PRESIDENTE MPAL Y PRESIDENTE DE LA JUNTA GOBIERNO	 RODOLFO LEONEL BARRAGAN VARGAS DIRECTOR GENERAL
 C.P. FELIPE FLORES MEDINA COMISARIO DE LA JUNTA DE GOBIERNO	 L.C. ALMA GLORIA CARRERA BAHENA DIRECTORA DE ADMINISTRACION

Comisión de Agua Potable, Alcantarillado y Saneamiento de Uruapan
 Estado de Variación en la Hacienda Pública
 Del 01/01/2023 al 30/06/2023
 (Cifras en Pesos)

Página 1 de 2
 18/07/2023
 16:28



Concepto	Hacienda Pública/ Patrimonio Contribuido	Hacienda Pública/ Patrimonio Generado de Ejercicios Anteriores	Hacienda Pública/ Patrimonio Generado del Ejercicio	Exceso o Insuficiencia en la Actualización de la Hacienda Pública/Patrimonio	TOTAL
Hacienda Pública / Patrimonio Contribuido Neto de 2022					
Aportaciones	261,386.72				261,386.72
Donaciones de Capital	261,386.72				261,386.72
Actualización de la Hacienda Pública/Patrimonio	0.00				0.00
	0.00				0.00
Hacienda Pública / Patrimonio Generado Neto de 2022					
Resultados del Ejercicio (Ahorro/Desahorro)		260,709,584.41	24,452,432.04	0.00	285,162,016.45
Resultados de Ejercicios Anteriores		260,709,584.41	24,452,432.04	0.00	24,452,432.04
Revalúos		0.00			260,709,584.41
Reservas		0.00			0.00
Rectificaciones de Resultados de Ejercicios Anteriores		0.00			0.00
Exceso o Insuficiencia en la Actualización de la Hacienda Pública / Patrimonio Neto de 2022					
Resultado por Posición Monetaria				0.00	0.00
Resultado por Tenencia de Activos no Monetarios				0.00	0.00
Hacienda Pública / Patrimonio Neto Final de 2022					
	261,386.72	260,709,584.41	24,452,432.04	0.00	285,423,403.17
Cambios en la Hacienda Pública / Patrimonio Contribuido Neto de 2023					
Aportaciones	0.00				0.00
Donaciones de Capital	0.00				0.00
Actualización de la Hacienda Pública/Patrimonio	0.00				0.00
Variaciones de la Hacienda Pública / Patrimonio Generado Neto de 2023					
Resultados del Ejercicio (Ahorro/Desahorro)		37,892,512.12	-8,518,398.71	0.00	29,374,113.41
Resultados de Ejercicios Anteriores		37,892,512.12	-24,452,432.04	0.00	15,934,033.33
					13,440,080.08

Comision de Agua Potable, Alcantarillado y Saneamiento de Uruapan
 Estado de Variación en la Hacienda Pública
 Del 01/01/2023 al 30/06/2023
 (Cifras en Pesos)



Revalúos				0.00
Reservas				0.00
Rectificaciones de Resultados de Ejercicios Anteriores				0.00
Cambios en el Exceso o Insuficiencia en la Actualización de la Hacienda Pública / Patrimonio Neto de 2023			0.00	0.00
Resultado por Posición Monetaria			0.00	0.00
Resultado por Tenencia de Activos no Monetarios			0.00	0.00
Hacienda Pública / Patrimonio Neto Final de 2023	261,386.72	298,602,096.53	15,934,033.33	0.00
				314,797,516.58

"Bajo protesta de decir verdad declaramos que los estados financieros y sus notas, son razonablemente correctos y son responsabilidad del emisor."



MITRO IGNACIO BENJAMIN CAMPOS EQUIHUA
 PRESIDENTE MPAL Y PRESIDENTE DE LA JUNTA GOBIERNO



RODOLFO LEONEL BARRAGAN VARGAS
 DIRECTOR GENERAL



L.C. ALMA GLORIA CARRERA BAHENA
 DIRECTORA DE ADMINISTRACION



C.P. FELIPE FLORES MEDINA
 COMISARIO DE LA JUNTA DE GOBIERNO

Comision de Agua Potable, Alcantarillado y
Saneamiento de Uruapan

Estado de Cambios en la Situación Financiera

Pagina 1 de 2



18/07/2023

16:33

Del 01/01/2023 Al 30/06/2023

(Cifras en Pesos)

	Origen	Aplicación
ACTIVO	17,579,467.95	42,378,258.60
Activo circulante	9,483,556.90	4,658,491.82
Efectivo y Equivalentes	9,081,664.50	0.00
Derechos a Recibir Efectivo o Equivalentes	0.00	4,410,293.94
Derechos a Recibir Bienes o Servicios	0.00	53,545.60
Inventarios	0.00	193,223.28
Almacenes	401,892.40	0.00
Estimación por Pérdida o Deterioro de Activos Circulantes	0.00	0.00
Otros Activos Circulantes	0.00	1,429.00
Activo No Circulante	8,095,911.05	37,719,766.78
Inversiones Financieras a Largo Plazo	0.00	0.00
Derechos a Recibir Efectivo o Equivalentes a Largo Plazo	0.00	0.00
Bienes Inmuebles, Infraestructura y Construcciones en Proceso	0.00	37,688,177.28
Bienes Muebles	7,554,012.80	0.00
Activos Intangibles	0.00	31,589.50
Depreciación, Deterioro y Amortización Acumulada de Bienes	541,898.25	0.00
Activos Diferidos	0.00	0.00
Estimación por Pérdida o Deterioro de Activos no Circulantes	0.00	0.00
Otros Activos no Circulantes	0.00	0.00
PASIVO	2,367,340.59	6,942,663.34
Pasivo Circulante	2,367,340.59	6,942,663.34
Cuentas por Pagar a Corto Plazo	0.00	6,942,663.34
Documentos por Pagar a Corto Plazo	0.00	0.00
Porción a Corto Plazo de la Deuda Pública a Largo Plazo	0.00	0.00
Titulos y Valores a Corto Plazo	0.00	0.00
Pasivos Diferidos a Corto Plazo	0.00	0.00
Fondos y Bienes de Terceros en Garantía y/o Administración a Corto Plazo	0.00	0.00
Provisiones a Corto Plazo	2,367,340.59	0.00
Otros Pasivos a Corto Plazo	0.00	0.00
Pasivo No Circulante	0.00	0.00
Cuentas por Pagar a Largo Plazo	0.00	0.00
Documentos por Pagar a Largo Plazo	0.00	0.00
Deuda Pública a Largo Plazo	0.00	0.00
Pasivos Diferidos a Largo Plazo	0.00	0.00
Fondos y Bienes de Terceros en Garantía y/o Administración a Largo Plazo	0.00	0.00
Provisiones a Largo Plazo	0.00	0.00
HACIENDA PÚBLICA/PATRIMONIO	37,892,512.12	8,518,398.71
Hacienda Pública/Patrimonio Contribuido	0.00	0.00

Comision de Agua Potable, Alcantarillado y
Saneamiento de Uruapan

Estado de Cambios en la Situación Financiera

Pagina 2 de 2



18/07/2023


16:33

Del 01/01/2023 Al 30/06/2023


(Cifras en Pesos)

Aportaciones	0.00	0.00
Donaciones de Capital	0.00	0.00
Actualización de la Hacienda Pública/Patrimonio	0.00	0.00
Hacienda Pública/Patrimonio Generado	37,892,512.12	8,518,398.71
Resultados del Ejercicio (Ahorro/Desahorro)	0.00	8,518,398.71
Resultados de Ejercicios Anteriores	37,892,512.12	0.00
Revalúos	0.00	0.00
Reservas	0.00	0.00
Rectificaciones de Resultados de Ejercicios Anteriores	0.00	0.00
Exceso o Insuficiencia en la Actualización de la Hacienda Pública/Patrimonio	0.00	0.00
Resultado por Posición Monetaria	0.00	0.00
Resultado por Tenencia de Activos no Monetarios	0.00	0.00

"Bajo protesta de decir verdad declaramos que los estados financieros y sus notas, son razonablemente correctos y son responsabilidad del emisor."




MTRO IGNACIO BENJAMIN CAMPOS EQUIHUA □ □
PRESIDENTE MPAL Y PRESIDENTE DE LA JUNTA
GOBIERNO



RODOLFO LEONEL BARRAGAN VARGAS □ □
DIRECTOR GENERAL □ □ □



C.P. FELIPE FLORES MEDINA □ □
COMISARIO DE LA JUNTA DE GOBIERNO



L.C. ALMA GLORIA CARRERA BAHENA
DIRECTORA DE ADMINISTRACION

Comision de Agua Potable, Alcantarillado y
Saneamiento de Uruapan
Estado de Flujos de Efectivo

Pagina 1 de 2



18/07/2023

16:34

Del 01/01/2023 al 30/06/2023
(Cifras en Pesos)

Concepto	2023	2022
Flujos de Efectivo de las Actividades de Operación		
Origen	135,025,960.49	113,984,495.94
Impuestos	0.00	0.00
Cuotas y Aportaciones de Seguridad Social	0.00	0.00
Contribuciones de Mejoras	0.00	0.00
Derechos	0.00	2,328.48
Productos	430,765.54	9,483.01
Aprovechamientos	3,443,884.07	4,050,883.11
Ingresos por Venta de Bienes y Prestación de Servicios	125,763,822.88	105,576,545.47
Participaciones, Aportaciones, Convenios, Incentivos Derivados de la Colaboración Fiscal y Fondos Distintos de Aportaciones	5,387,488.00	4,335,255.87
Transferencias, Asignaciones, Subsidios y Subvenciones, y Pensiones y Jubilaciones	0.00	0.00
Otros Orígenes de Operación	0.00	10,000.00
Aplicación	118,623,938.07	89,523,333.34
Servicios Personales	50,608,247.37	43,265,385.08
Materiales y Suministros	14,735,364.42	11,193,473.28
Servicios Generales	38,701,693.91	33,894,556.83
Transferencias Internas y Asignaciones al Sector Público	0.00	0.00
Transferencias al resto del Sector Público	0.00	0.00
Subsidios y Subvenciones	0.00	0.00
Ayudas Sociales	14,578,632.37	1,169,918.15
Pensiones y Jubilaciones	0.00	0.00
Transferencias a Fideicomisos, Mandatos y Contratos Análogos	0.00	0.00
Transferencias a la Seguridad Social	0.00	0.00
Donativos	0.00	0.00
Transferencias al Exterior	0.00	0.00
Participaciones	0.00	0.00
Aportaciones	0.00	0.00
Convenios	0.00	0.00
Otras Aplicaciones de Operación	0.00	0.00
Flujos Netos de Efectivo por Actividades de Operación	16,402,022.42	24,461,162.60
Flujos de Efectivo de las Actividades de Inversión		
Origen	14,652,326.79	14,935,625.65
Bienes Inmuebles, Infraestructura y Construcciones en Proceso	1,757,988.33	7,238,510.40
Bienes Muebles	3,717,508.49	352,071.45
Otros Orígenes de Inversión	9,176,829.97	7,345,043.80
Aplicación	7,509,518.16	6,524,585.65
Bienes Inmuebles, Infraestructura y Construcciones en Proceso	0.00	172,413.79
Bienes Muebles	0.00	0.00
Otras Aplicaciones de Inversión	7,509,518.16	6,352,171.86
Flujos Netos de Efectivo por Actividades de Inversión	7,142,808.63	8,411,040.00

Comision de Agua Potable, Alcantarillado y
Saneamiento de Uruapan
Estado de Flujos de Efectivo

Pagina 2 de 2

CAPASU

CAPASU

18/07/2023

16:34

Del 01/01/2023 al 30/06/2023
(Cifras en Pesos)

Concepto	2023	2022
Flujo de Efectivo de las Actividades de Financiamiento		
Origen	283,126,549.97	256,752,089.06
Endeudamiento Neto	0.00	0.00
Interno	0.00	0.00
Externo	0.00	0.00
Otros Orígenes de Financiamiento	283,126,549.97	256,752,089.06
Aplicación	283,348,924.27	255,835,434.27
Servicios de la Deuda	0.00	0.00
Interno	0.00	0.00
Externo	0.00	0.00
Otras Aplicaciones de Financiamiento	283,348,924.27	255,835,434.27
Flujos Netos de Efectivo por Actividades de Financiamiento	-222,374.30	916,654.79
Incremento/Disminución Neta en el Efectivo y Equivalentes al Efectivo	23,322,456.75	33,788,857.39
Efectivo y Equivalentes al Efectivo al Inicio del Ejercicio*	36,900,402.32	0.00
Efectivo y Equivalentes al Efectivo al Final del Ejercicio	27,818,737.82	36,900,402.32

"Bajo protesta de decir verdad declaramos que los estados financieros y sus notas, son razonablemente correctos y son responsabilidad del emisor."



MTRO IGNACIO BENJAMIN CAMPOS EQUIHUA
PRESIDENTE MPAL Y PRESIDENTE DE LA JUNTA
GOBIERNO

RODOLFO LEONEL BARRAGAN VARGAS
DIRECTOR GENERAL

C.P. FELIPE FLORES MEDINA
COMISARIO DE LA JUNTA DE GOBIERNO

L.C. ALMA GLORIA CARRERA BAHENA
DIRECTORA DE ADMINISTRACION

Comision de Agua Potable, Alcantarillado y Saneamiento de Uruapan

Notas al Estado de Situación Financiera

Efectivo y Equivalentes

Fondos con Afectación Específica

Al 30/06/2023

Página 1 de 1

20/07/2023

13:47



TIPO		MONTO	
SUBCTA AFECTABLE	NOMBRE DE SUBCTA AFECTABLE		
	TOTAL		

Comentarios: El reporte se presenta sin información porque no se tienen fondos de afectación específica

"Bajo protesta de decir verdad declaramos que los estados financieros y sus notas, son razonablemente correctos y son responsabilidad del emisor."




 Mtro IGNACIO BENJAMIN CAMPOS EQUIHUA
 PRESIDENTE MPAL Y PRESIDENTE DE LA JUNTA
 GOBIERNO


 C.P. FELIPE FLORES MEDINA
 COMISARIO DE LA JUNTA DE GOBIERNO


 RODOLFO LEONEL BARRAGAN VARGAS
 DIRECTOR GENERAL


 L.C. ALMA GLORIA CARRERA BAHENA
 DIRECTORA DE ADMINISTRACION

Comision de Agua Potable, Alcantarillado y Saneamiento de Uruapan

Notas al Estado de Situación Financiera

Efectivo y Equivalentes
Inversiones Financieras

Al 30/06/2023

Página 1 de 2

20/07/2023

13:53



TIPO		MONTO
Corto Plazo menor a 3 meses		
SUBCTA AFECTABLE	NOMBRE DE SUBCTA AFECTABLE	MONTO
11140-11001	INVERSION VISTA	23.42
11140-11002	PLAZO FIJO	0.00
11140-11003	FONDOS DE INVERSION	0.00
11140-11004	INVERSION VISTA-SANEAMIENTO	0.00
11140-11005	FONDO DE INVERSION-SANEAMIENTO	0.00
11140-12001	FONDO INVERSION CTA.4023119407	9,463.03
11140-12002	FONDO INVERSION CTA.4042301473	0.00
11140-13001	CUENTA 5776059 INVERSION CETES	0.00
SubTotal		9,486.45
TIPO		
Corto Plazo mayor a 3 meses		
SUBCTA AFECTABLE	NOMBRE DE SUBCTA AFECTABLE	MONTO
SubTotal		0.00
TIPO		
Largo Plazo		
SUBCTA AFECTABLE	NOMBRE DE SUBCTA AFECTABLE	MONTO
SubTotal		0.00
TOTAL		9,486.45

Comentarios: (Click para editar)

Calle Cupatitzio 207 Col. La Tamacua C.P 60090

Uruapan, Michoacan

454-54-40-061

CAP9203241G6

Generado por: G.BOTELLO

Comision de Agua Potable, Alcantarillado y Saneamiento de Uruapan

Notas al Estado de Situación Financiera

Efectivo y Equivalentes

Inversiones Financieras

Al 30/06/2023


Pagina 2 de 2

20/07/2023


13:53




"Bajo protesta de decir verdad declaramos que los estados financieros y sus notas, son razonablemente correctos y son responsabilidad del emisor."



MTRO IGNACIO BENJAMIN CAMPOS EQUIHUA
 PRESIDENTE MPAL Y PRESIDENTE DE LA JUNTA
 GOBIERNO



RODOLFO LEONEL BARRAGAN VARGAS
 DIRECTOR GENERAL



L.C. ALMA GLORIA CARRERA BAHENA
 DIRECTORA DE ADMINISTRACION

C.P. FELIPE FLORES MEDINA
 COMISARIO DE LA JUNTA DE GOBIERNO

Comision de Agua Potable, Alcantarillado y Saneamiento de Uruapan

Notas al Estado de Situación Financiera

Derechos a Recibir Efectivo o Equivalentes

Contribuciones pendientes de cobro y por recuperar

Al 30/06/2023

Pagina 1 de 1

20/07/2023

13:57



CUENTA	DESCRIPCIÓN	HASTA 5 EJERCICIOS ANTERIORES	MONTOS SUJETOS A JUICIOS MAYOR A 5 AÑOS	TOTAL
12230-00000	Ingresos por recuperar a largo plazo	0.00	0.00	0.00
	TOTAL	0.00	0.00	0.00

Comentarios: El reporte se presenta sin informacion ya que no tienen contribuciones por recuperar

"Bajo protesta de decir verdad declaramos que los estados financieros y sus notas, son razonablemente correctos y son responsabilidad del emisor."



MTRQ IGNACIO BENJAMIN CAMPOS EQUIHUA
 PRESIDENTE MPAL Y PRESIDENTE DE LA JUNTA
 GOBIERNO

C.P. FELIPE FLORES MEDINA
 COMISARIO DE LA JUNTA DE GOBIERNO

RODOLFO LEONEL BARRAGAN VARGASE
 DIRECTOR GENERAL

L.C. ALMA GLORIA CARRERA BAHENA
 DIRECTORA DE ADMINISTRACION

Comision de Agua Potable, Alcantarillado y Saneamiento de Uruapan

Notas al Estado de Situación Financiera

Derechos a Recibir Efectivo o Equivalentes

Derechos a recibir efectivo y equivalentes, y bienes o servicios a recibir por vencimiento

Al 30/06/2023

Pagina 1 de 2

20/07/2023

14:30



CUENTA	DESCRIPCIÓN	VENCIMIENTO (Días)					TOTAL
		90	180	HASTA 365	MÁS DE 365	TOTAL	
11200	Derechos a recibir efectivo o equivalentes						
11220	Cuentas por cobrar a corto plazo	35717869.84	0.00	0.00	0.00	35,717,869.84	
11230	Deudores diversos por cobrar a corto plazo	20883382.48	0.00	0.00	0.00	20,883,382.48	
11250	Deudores por anticipos de la tesorería a corto plazo	232112.02	0.00	0.00	0.00	232,112.02	
11260	Préstamos otorgados a corto plazo	0.00	0.00	0.00	0.00	0.00	
11290	Otros derechos a recibir efectivo o equivalentes a corto plazo	34366.65	0.00	0.00	0.00	34,366.65	
		14568008.69	0.00	0.00	0.00	14,568,008.69	
11300	Derechos a recibir bienes o servicios						
11310	Anticipo a proveedores por adquisición de bienes y prestación de servicios a corto plazo	3599373.43	0.00	0.00	0.00	3,599,373.43	
11320	Anticipo a proveedores por adquisición de bienes inmuebles y muebles a corto plazo	519477.89	0.00	0.00	0.00	519,477.89	
11330	Anticipo a proveedores por adquisición de bienes intangibles a corto plazo	0.00	0.00	0.00	0.00	0.00	
11340	Anticipo a contratistas por obras públicas a corto plazo	0.00	0.00	0.00	0.00	0.00	
11390	Otros derechos a recibir bienes o servicios a corto plazo	3079895.54	0.00	0.00	0.00	3,079,895.54	
12200	Derechos a recibir efectivo o equivalente a largo plazo						
12210	Documentos por cobrar a largo plazo	0.00	0.00	0.00	0.00	0.00	
12220	Deudores diversos a largo plazo	0.00	0.00	0.00	0.00	0.00	
12240	Préstamos otorgados a largo plazo	0.00	0.00	0.00	0.00	0.00	
12290	Otros derechos a recibir efectivo o equivalentes a largo plazo	0.00	0.00	0.00	0.00	0.00	
TOTAL		39317243.27	0.00	0.00	0.00	39,317,243.27	

Comentarios: (Click para editar)

"Bajo protesta de decir verdad declaramos que los estados financieros y sus notas, son razonablemente correctos y son responsabilidad del emisor."

Generado por: G.BOTELLO

CAP9203241G6

Calle Cupatitzio 207 Col. La Tamacua C.P 60090
Uruapan, Michoacan 454-54-40-061

Comision de Agua Potable, Alcantarillado y Saneamiento de Uruapan

Notas al Estado de Situación Financiera

Derechos a Recibir Efectivo o Equivalentes

Derechos a recibir efectivo y equivalentes, y bienes o servicios a recibir por vencimiento

Al 30/06/2023

Pagina 2 de 2

20/07/2023

14:30




"Bajo protesta de decir verdad declaramos que los estados financieros y sus notas, son razonablemente correctos y son responsabilidad del emisor."




MTRO IGNACIO BENJAMIN CAMPOS EQUITHUA
PRESIDENTE MPAL Y PRESIDENTE DE LA JUNTA
GOBIERNO


RODOLFO LEONEL BARRAGAN-VARGAS
DIRECTOR GENERAL


C.P. FELIPE FLORES MEDINA
COMISARIO DE LA JUNTA DE GOBIERNO


L.C. ALMA GLORIA CARRERA BAHENA
DIRECTORA DE ADMINISTRACION

Comision de Agua Potable, Alcantarillado y Saneamiento de Uruapan

Notas al Estado de Situación Financiera

Bienes Disponibles para su Transformación o Consumo

Inventarios

Al 30/06/2023

Pagina 1 de 1

20/07/2023

14:32



CUENTA	DESCRIPCIÓN	SALDO
11400	Inventarios	0.00
11410	Inventario de mercancías para venta	0.00
11420	Inventario de mercancías terminadas	0.00
11430	Inventario de mercancías en procesos de elaboración	0.00
11440	Inventario de materias primas, materiales y suministros para producción	0.00
11441	Productos alimenticios, agropecuarios y forestales adquiridos como materia prima	0.00
11442	Insumos textiles adquiridos como materia prima	0.00
11443	Productos de papel, cartón e impresos adquiridos como materia prima	0.00
11444	Combustibles, lubricantes y aditivos adquiridos, carbón y sus derivados adquiridos como materia prima	0.00
11445	Productos químicos, farmacéuticos y de laboratorio adquiridos como materia prima	0.00
11446	Productos metálicos y a base de minerales no metálicos adquiridos como materia	0.00
11447	Productos de cuero, piel, plástico y hule adquiridos como materia	0.00
11449	Otros productos y mercancías adquiridas como materia prima	0.00
11450	Bienes en tránsito	0.00
TOTAL		0.00

SISTEMA DE COSTEO:

MÉTODO DE VALUACIÓN:

El reporte se presenta sin información debido a que no se realiza transformación de bienes

Comentarios:

"Bajo protesta de decir verdad declaramos que los estados financieros y sus notas, son razonablemente correctos y son responsabilidad del emisor."

MITRO IGNACIO BENJAMIN CAMPOS EQUJHUA
PRESIDENTE MPAL Y PRESIDENTE DE LA JUNTA GOBIERNO

C.P. FELIPE FLORES MEDINA
COMISARIO DE LA JUNTA DE GOBIERNO

RODOLFO LEONEL BARRAGAN VARGAS
DIRECTOR GENERAL

L.C. ALMA GLORIA CARRERA BAHENA
DIRECTORA DE ADMINISTRACION



Comision de Agua Potable, Alcantarillado y Saneamiento de Uruapan
 Notas al Estado de Situación Financiera

Pagina 1 de 2
 20/07/2023
 15:21



Bienes Disponibles para su Transformación o Consumo
 Almacén
 Al 30/06/2023

CUENTA	DESCRIPCIÓN	SALDO
11510	Almacén de materiales y suministros de consumo	5,209,341.65
11511	Materiales de administración, emisión de documentos y artículos oficiales	85.34
11512	Alimentos y utensilios	0.00
11513	Materiales y artículos de construcción y de reparación	1,291,289.15
11514	Productos químicos, farmacéuticos y de laboratorio	68,917.50
11515	Combustibles, lubricantes y aditivos	39,313.07
11516	Vestuario, blancos, prendas de protección y artículos deportivos	0.00
11517	Materiales y suministros de seguridad	0.00
11518	Herramientas, refacciones y accesorios menores para consumo	7,941.61
TOTAL		5,209,341.65

MÉTODO DE VALUACIÓN: Metodo Primeras entradas primeras salidas

***Describir conveniencia del método y el impacto en el cambio de método.**

"Bajo protesta de decir verdad declaramos que los estados financieros y sus notas, son razonablemente correctos y son responsabilidad del emisor."



[Handwritten signature]

MTRO IGNACIO BENJAMIN CAMPOS EQUIHUAELI
 PRESIDENTE MPAL Y PRESIDENTE DE LA JUNTA
 GOBIERNO

[Handwritten signature]
 RODOLFO LEONEL BARRAGAN VARGAS
 DIRECTOR GENERAL

Comision de Agua Potable, Alcantarillado y Saneamiento de Uruapan
Notas al Estado de Situación Financiera

Pagina 2 de 2
20/07/2023
15:21



Bienes Disponibles para su Transformación o Consumo
Almacén
Al 30/06/2023

"Bajo protesta de decir verdad declaramos que los estados financieros y sus notas, son razonablemente correctos y son responsabilidad del emisor."

C.P. FELIPE FLORES MEDINA
COMISARIO DE LA JUNTA DE GOBIERNO

Comision de Agua Potable, Alcantarillado y Saneamiento de Uruapan

Notas al Estado de Situación Financiera



Pagina 1 de 2

20/07/2023

15:23

Inversiones financieras


Inversiones financieras, que considera los fideicomisos

Al 30/06/2023

CUENTA	DESCRIPCIÓN	SALDO	
		RECURSOS ASIGNADOS	CARACTERÍSTICAS SIGNIFICATIVAS
12100	Inversiones financieras a largo plazo	0.00	
12130	Fideicomisos, mandatos y contratos análogos	0.00	
12131	Fideicomisos, mandatos y contratos análogos del poder ejecutivo	0.00	
12132	Fideicomisos, mandatos y contratos análogos del poder legislativo	0.00	
12133	Fideicomisos, mandatos y contratos análogos del poder judicial	0.00	
12134	Fideicomisos, mandatos y contratos análogos públicos no empresariales y no financieros	0.00	
12135	Fideicomisos, mandatos y contratos análogos públicos empresariales y no financieros	0.00	
12136	Fideicomisos, mandatos y contratos análogos públicos financieros	0.00	
12137	Fideicomisos, mandatos y contratos análogos de entidades federativas	0.00	
12138	Fideicomisos, mandatos y contratos análogos de municipios	0.00	
12139	Otros fideicomisos, mandatos y contratos análogos	0.00	
	TOTAL	0.00	

Comentarios: El reporte se entrega sin informacion debido a que no se tienen inversiones financieras

"Bajo protesta de decir verdad declaramos que los estados financieros y sus notas, son razonablemente correctos y son responsabilidad del emisor."




 MTRO IGNACIO BENJAMIN CAMPOS EQUJHUA
 PRESIDENTE MPAL Y PRESIDENTE DE LA JUNTA
 GOBIERNO


 RODOLFO LEONEL BARRAGAN-VARGAS
 DIRECTOR GENERAL

Comision de Agua Potable, Alcantarillado y Saneamiento de Uruapan

Notas al Estado de Situación Financiera



Inversiones financieras
Inversiones financieras, que considera los fideicomisos

Al 30/06/2023

Pagina 2 de 2

20/07/2023

15:23

"Bajo protesta de decir verdad declaramos que los estados financieros y sus notas, son razonablemente correctos y son responsabilidad del emisor."

C.P. FELIPE FLORES MEDINA
COMISARIO DE LA JUNTA DE GOBIERNO

L.C. ALMA GLORIA CARRERA BAHENA
DIRECTORA DE ADMINISTRACION

Comision de Agua Potable, Alcantarillado y Saneamiento de Uruapan

Notas al Estado de Situación Financiera



Pagina 1 de 1

20/07/2023

15:24

Inversiones financieras

Saldos de las participaciones y aportaciones de capital

Al 30/06/2023

CUENTA	DESCRIPCIÓN	SALDO
12100	Inversiones financieras a largo plazo	0.00
12140	Participaciones y aportaciones de capital	0.00
12141	Participaciones y aportaciones de capital a largo plazo en el sector público	0.00
12142	Participaciones y aportaciones de capital a largo plazo en el sector privado	0.00
12143	Participaciones y aportaciones de capital a largo plazo en el sector externo empresariales y no financieros con fines de política económica	0.00
TOTAL		0.00

Comentarios: El informe se entrega sin información debido a que no se tienen este tipo de inversiones

"Bajo protesta de decir verdad declaramos que los estados financieros y sus notas, son razonablemente correctos y son responsabilidad del emisor."


 MTRO IGNACIO BENJAMIN CAMPOS EQUIHUA
 PRESIDENTE MPAL Y PRESIDENTE DE LA JUNTA
 GOBIERNO




 RODOLFO LEONEL BARRAGAN VARGAS
 DIRECTOR GENERAL


 L.C. ALMA GLORIA CARRERA BAHENA
 DIRECTORA DE ADMINISTRACION


 C.P. FELIPE FLORES MEDINA
 COMISARIO DE LA JUNTA DE GOBIERNO

Comision de Agua Potable, Alcantarillado y Saneamiento de Uruapan

Notas al Estado de Situacion Financiera
Bienes Muebles, Inmuebles e Intangibles
Bienes Muebles e Inmuebles
Al 30/06/2023

pagina 1 de 1

CAPASU

CAPASU 07/2023

15:25

CUENTA	FECHA ADQUISICION	DESCRIPCION	SALDO				METODO DE DEPRECIACION	TASAS APLICADAS
			MONTO ORIGINAL DE INVERSION (1)	DEPRECIACION DEL EJERCICIO	DEPRECIACION ACUMULADA (2) EN EL EJERCICIO	SALDO POR DEPRECIAR (1-2)		
12400-00000	12400-00000	Bienes muebles	157,913.62	95,916.70	95,916.70	61,996.92	LINEA RECTA	
12411-00000	12411-00000	Muebles de oficina y estantería	7,275.17	0.00	0.00	0.00		10%
12412-00000	12412-00000	Muebles, excepto de oficina y estantería	0.00	0.00	0.00	0.00		10%
12413-00000	12413-00000	Equipo de cómputo y de tecnologías de la información	128,795.35	0.00	0.00	128,795.35		25%
12419-00000	12419-00000	Otros mobiliarios y equipos de administración	0.00	0.00	0.00	0.00		10%
12421-00000	12421-00000	Equipos y aparatos audiovisuales	0.00	0.00	0.00	0.00		10%
12422-00000	12422-00000	Aparatos deportivos	0.00	0.00	0.00	0.00		10%
12423-00000	12423-00000	Cámaras fotográficas y de video	0.00	0.00	0.00	0.00		10%
12429-00000	12429-00000	Otro mobiliario y equipo educacional y recreativo	21,843.11	0.00	0.00	21,843.11		10%
12431-00000	12431-00000	Equipo médico y de laboratorio	0.00	0.00	0.00	0.00		10%
12432-00000	12432-00000	Instrumental médico y de laboratorio	0.00	0.00	0.00	0.00		10%
12441-00000	12441-00000	Vehículos y equipo terrestre	0.00	0.00	0.00	0.00		25%
12442-00000	12442-00000	Carrocerías y remolques	0.00	0.00	0.00	0.00		
12443-00000	12443-00000	Equipo aerospacial	0.00	0.00	0.00	0.00		
12444-00000	12444-00000	Equipo ferroviario	0.00	0.00	0.00	0.00		
12445-00000	12445-00000	Embarcaciones	0.00	0.00	0.00	0.00		
12449-00000	12449-00000	Otros equipos de transporte	0.00	0.00	0.00	0.00		25%
12450-00000	12450-00000	Equipo de defensa y seguridad	0.00	0.00	0.00	0.00		
12461-00000	12461-00000	Maquinaria y equipo agropecuario	0.00	0.00	0.00	0.00		
12462-00000	12462-00000	Maquinaria y equipo industrial	0.00	0.00	0.00	0.00		
12463-00000	12463-00000	Maquinaria y equipo de construcción	0.00	0.00	0.00	0.00		
12464-00000	12464-00000	Sistemas de aire acondicionado, calefacción y de refrigeración	0.00	0.00	0.00	0.00		
12465-00000	12465-00000	Aqu... Industrial y comercial	0.00	0.00	0.00	0.00		
12466-00000	12466-00000	Equipo de comunicación y telecomunicación	0.00	0.00	0.00	0.00		
12467-00000	12467-00000	Equipos de generación eléctrica, aparatos y accesorios eléctricos	0.00	0.00	0.00	0.00		
12469-00000	12469-00000	Herramientas y máquina-herramienta	0.00	0.00	0.00	0.00		
12469-00000	12469-00000	Otros equipos	0.00	0.00	0.00	0.00		
12300-00000	12300-00000	Bienes inmuebles, infraestructura y construcciones en proceso	0.00	0.00	0.00	0.00		
12310-00000	12310-00000	Aqu... Terrenos	0.00	0.00	0.00	0.00		
12320-00000	12320-00000	Viviendas	0.00	0.00	0.00	0.00		
12330-00000	12330-00000	Edificios no habitacionales	0.00	0.00	0.00	0.00		
12390-00000	12390-00000	Otros bienes inmuebles	0.00	0.00	0.00	0.00		
12340-00000	12340-00000	Infraestructura	0.00	0.00	0.00	0.00		
TOTAL			157,913.62	95,916.70	95,916.70	61,996.92		

CRITERIOS DE

CARACTERÍSTICAS SIGNIFICATIVAS DEL ESTADO DE LOS ACTIVOS

COMENTAR

"Bajo protesta de decir verdad declaramos que los estados financieros y sus notas, son razonablemente correctos y son responsabilidad del emisor."

Mtro IGNACIO BENJAMIN CAMPOS EQUIHUA
PRESIDENTE MPAL Y PRESIDENTE DE LA JUNTA GOBIERNO

RODOLFO LEONEL BARRAGAN VARGAS
DIRECTOR GENERAL

C.P. FELIPE FLORES MEDINA
COMISARIO DE LA JUNTA DE GOBIERNO

MTRA ALMA GLORIA CARRERA BAHENA
DIRECTORA DE ADMINISTRACION

Comision de Agua Potable, Alcantarillado y Saneamiento de Uruapan

Notas al Estado de Situacion Financiera

Bienes Muebles, Inmuebles e Intangibles

Activos Intangibles y Diferidos

Al 30/06/2023

Pagina 1 de 1

20/07/2023

15:42



CUENTA	DESCRIPCION	MONTO	AMORTIZACION DEL EJERCICIO	AMORTIZACION ACUMULADA	TASA APLICADA	METODO APLICADO
12500-00000	Activos intangibles	33,789.50	0.00			
12510-00000	Software	0.00				
12520-00000	Patentes, marcas y derechos	0.00				
12530-00000	Concesiones y franquicias					
12540-00000	Licencias	22,180.00				
12590-00000	Otros activos intangibles	11,609.50				
12700-00000	Activos diferidos	13,000.00				
12710-00000	Estudios, formulación y evaluación de proyectos	0.00				
12720-00000	Derechos sobre bienes en régimen de arrendamiento financiero	0.00				
12730-00000	Gastos pagados por adelantado a largo plazo	0.00				
12740-00000	Anticipos a largo plazo	0.00				
12750-00000	Beneficios al retiro de empleados pagados por adelantado	0.00				
12790-00000	Otros activos diferidos	13,000.00				
TOTAL		46,789.50	0.00	TOTAL Click Aquí...		

Comentarios

"Bajo protesta de decir verdad declaramos que los estados financieros y sus notas, son razonablemente correctos y son responsabilidad del emisor."



Mtro IGNACIO BENJAMIN CAMPOS
PRESIDENTE MPAL Y PRESIDENTE DE LA
JUNTA GOBIERNO

RODOLFO LEONEL BARRAGAN VARGAS
DIRECTOR GENERAL

C.P. FELIPE FLORES MEDINAL
COMISARIO DE LA JUNTA DE GOBIERNO

MTRA ALMA GLORIA CARRERA BAHENA
DIRECTORA DE ADMINISTRACION

Comision de Agua Potable, Alcantarillado y Saneamiento de Uruapan

Notas al Estado de Situación Financiera
Estimaciones y Deterioros

Pagina 1 de 1
20/07/2023
15:49



Al 30/06/2023

CUENTA	DESCRIPCIÓN	SALDO	CRITERIO UTILIZADO
11600-00000	Estimación por pérdida o deterioro de activos circulantes	0.00	
11610-00000	Estimaciones para cuentas incobrables por derechos a recibir efectivo o e	0.00	
11620-00000	Estimación por deterioro de inventarios	0.00	
12800-00000	Estimación por pérdida o deterioro de activos no circulantes	0.00	
12810-00000	Estimaciones por pérdida de cuentas incobrables de documentos por cobr	0.00	
12820-00000	Estimaciones por pérdida de cuentas incobrables de deudores diversos po	0.00	
12830-00000	Estimaciones por pérdida de cuentas incobrables de ingresos por cobrar a	0.00	
12840-00000	Estimaciones por pérdida de cuentas incobrables de préstamos otorgados	0.00	
12890-00000	Estimaciones por pérdida de otras cuentas incobrables a largo plazo	0.00	
TOTAL		0.00	

Comentarios: El informe se presenta sin datos debido a que no se tienen estimaciones para deterioros

"Bajo protesta de decir verdad declaramos que los estados financieros y sus notas, son razonablemente correctos y son responsabilidad del emisor."



MTRO IGNACIO BENJAMIN CAMPOS EQUIHUA
PRESIDENTE MPAL Y PRESIDENTE DE LA JUNTA
GOBIERNO

RODOLFO LEONEL BARRAGAN VARGAS
DIRECTOR GENERAL

C.P. FELIPE FLORES MEDINA
COMISARIO DE LA JUNTA DE GOBIERNO

L.C. ALMA GLORIA CARRERA BAHENA
DIRECTORA DE ADMINISTRACION

Comision de Agua Potable, Alcantarillado y Saneamiento de Uruapan

Notas al Estado de Situacion Financiera

Cuentas y documentos por pagar

Pagina 1 de 1

CAPASU 20/07/2023

17:54

CAPASU

Al 30/06/2023

CUENTA	DESCRIPCION	90	180	HASTA 365	MAS DE 365	TOTAL
21100-00000	Cuentas por pagar a corto plazo	0.00	0.00	0.00	0.00	0.00
21100-00000	Cuentas por pagar a corto plazo	10,248,235.96	0.00	0.00	0.00	10,248,235.96
21110-00000	Servicios personales por pagar a corto plazo	2,406.27	0.00	0.00	0.00	2,406.27
21120-00000	Proveedores por pagar a corto plazo	9,199,468.62	0.00	0.00	0.00	9,199,468.62
21130-00000	Contratistas por obras públicas por pagar a corto plazo	10,887,577.42	0.00	0.00	0.00	10,887,577.42
21140-00000	Participaciones y aportaciones por pagar a corto plazo	0.00	0.00	0.00	0.00	0.00
21150-00000	Transferencias otorgadas por pagar a corto plazo	0.00	0.00	0.00	0.00	0.00
21160-00000	Intereses, comisiones y otros gastos de la deuda pública por pagar a corto plazo	0.00	0.00	0.00	0.00	0.00
21170-00000	Retenciones y contribuciones por pagar a corto plazo	9,517,914.18	0.00	0.00	0.00	9,517,914.18
21180-00000	Devoluciones de la ley de ingresos por pagar a corto plazo	0.00	0.00	0.00	0.00	0.00
21190-00000	Otras cuentas por pagar a corto plazo	13,418,492.69	0.00	0.00	0.00	13,418,492.69
21200-00000	Documentos por pagar a corto plazo	0.00	0.00	0.00	0.00	0.00
21200-00000	Documentos comerciales por pagar a corto plazo	0.00	0.00	0.00	0.00	0.00
21220-00000	Documentos con contratistas por obras públicas por pagar a corto plazo	0.00	0.00	0.00	0.00	0.00
21290-00000	Otros documentos por pagar a corto plazo	0.00	0.00	0.00	0.00	0.00
22100-00000	Cuentas por pagar a largo plazo	0.00	0.00	0.00	0.00	0.00
22110-00000	Proveedores por pagar a largo plazo	0.00	0.00	0.00	0.00	0.00
22120-00000	Contratistas por obras públicas por pagar a largo plazo	0.00	0.00	0.00	0.00	0.00
22200-00000	Documentos por pagar a largo plazo	0.00	0.00	0.00	0.00	0.00
22210-00000	Documentos comerciales por pagar a largo plazo	0.00	0.00	0.00	0.00	0.00
22220-00000	Documentos con contratistas por obras públicas por pagar a largo plazo	0.00	0.00	0.00	0.00	0.00
22290-00000	Otros documentos por pagar a largo plazo	0.00	0.00	0.00	0.00	0.00
TOTAL		53,274,095.14	0.00	0.00	0.00	53,274,095.14

"Bajo protesta de decir verdad declaramos que los estados financieros y sus notas son razonablemente correctos y son responsabilidad del emisor."



MITRO IGNACIO BENJAMIN CAMPOS EQUIHUA
PRESIDENTE MPAL Y PRESIDENTE DE LA JUNTA GOBIERNO

C.P. FELIPE FLORES MEDINA
COMISARIO DE LA JUNTA DE GOBIERNO

RODOLFO LEONEL BARRAGAN VARGAS
DIRECTOR GENERAL

L.C. ALMA GUERRA CARRERA BAHENA
DIRECTORA DE ADMINISTRACION

Comision de Agua Potable, Alcantarillado y Saneamiento de Uruapan

Notas al Estado de Situación Financiera

Fondos de Bienes de Terceros en Administración y/o en garantía a corto y largo plazo

CAPASU

CAPASU

Página 1 de 1

20/07/2023

18:08

Al 30/06/2023

CUENTA	DESCRIPCIÓN	SALDO	NATURALEZA
21660-00000	Valores y bienes en garantía a corto plazo	0.00	
22500-00000	Fondos y bienes de terceros en garantía y/o administración a largo plazo	0.00	
22510-00000	Fondos en garantía a largo plazo	0.00	
22520-00000	Fondos en administración a largo plazo	0.00	
22530-00000	Fondos contingentes a largo plazo	0.00	
22540-00000	Fondos de fideicomisos, mandatos y contratos análogos a largo plazo	0.00	
22550-00000	Otros fondos de terceros en garantía y/o administración a largo plazo	0.00	
22560-00000	Valores y bienes en garantía a largo plazo	0.00	
TOTAL		0.00	

Comentarios: El formato se presenta sin información debido a que no se cuenta con fondos de bienes de terceros en administración o garantía.

"Bajo protesta de decir verdad declaramos que los estados financieros y sus notas, son razonablemente correctos y son responsabilidad del emisor."



Mtro. IGNACIO BENDAMIN CAMPOS EQUIHUA
PRESIDENTE MPAL Y PRESIDENTE DE LA JUNTA DE GOBIERNO

RODOLFO LEONEL BARRAGAN VARGAS
DIRECTOR GENERAL

C.P. FELIPE FLORES MEDINA
COMISARIO DE LA JUNTA DE GOBIERNO

MTRA. ALMA GLORIA CARRERA BAHENA
DIRECTORA DE ADMINISTRACION

Generado por: G.BOTELLO

CAP9203241G6

Calle Cupatitzio 207 Col. La Tamacua C.P 60090
Uruapan, Michoacán

454-54-40-061

Comision de Agua Potable, Alcantarillado y Saneamiento de Uruapan

Notas al Estado de Situación Financiera

Pasivos diferidos y otros

Pagina 1 de 1

CAPASU 20/07/2023

18:21


CAPASU

Al 30/06/2023

CUENTA	DESCRIPCION	SALDO	TIPO	NATURALEZA
21500-00000	Pasivos diferidos a corto plazo	0.00		
21510-00000	Ingresos cobrados por adelantado a corto plazo	0.00		
21520-00000	Intereses cobrados por adelantado a corto plazo	0.00		
21590-00000	Otros pasivos diferidos a corto plazo	0.00		
22400-00000	Pasivos diferidos a largo plazo	0.00		
22410-00000	Créditos diferidos a largo plazo	0.00		
22420-00000	Intereses cobrados por adelantado a largo plazo	0.00		
22490-00000	Otros pasivos diferidos a largo plazo	0.00		
TOTAL		0.00		

Comentarios: El formato se presenta sin informacion, debido a que no se tienen pasivos diferidos.

"Bajo protesta de decir verdad declaramos que los estados financieros y sus notas, son razonablemente correctos y son responsabilidad del emisor."



MTRO IGNACIO BENJAMIN CAMPOS EQUIHUA
 PRESIDENTE MPAL Y PRESIDENTE DE LA JUNTA
 GOBIERNO

RODOLFO LEONEL BARRAGAN VARGAS
 DIRECTOR GENERAL

C.P. FELIPE FLORES MEDINA
 COMISARIO DE LA JUNTA DE GOBIERNO

L.C. ALMA GLORIA CARRERA BAHENA
 DIRECTORA DE ADMINISTRACION

Comision de Agua Potable, Alcantarillado y Saneamiento
de Uruapan

Notas al Estado de Actividades

Ingresos de Gestión

Pagina 1 de 1

20/07/2023

18:23



Al 30/06/2023

CUENTA	DESCRIPCIÓN	SALDO	% *	CARACTERÍSTICAS
41000	Ingresos de gestión	129,638,472.49	96.01	
41100	Impuestos	0.00	0.00	
41110	Impuestos sobre los ingresos	0.00	0.00	
41120	Impuestos sobre el patrimonio	0.00	0.00	
41130	Impuestos sobre la producción, el consumo y las transacciones	0.00	0.00	
41140	Impuestos al comercio exterior	0.00	0.00	
41150	Impuestos sobre nóminas y asimilables	0.00	0.00	
41160	Impuestos ecológicos	0.00	0.00	
41170	Accesorios de impuestos	0.00	0.00	
41180	Impuestos no Comprendidos en la Ley de Ingresos Vigente, Causados en Ejercicios Fiscales Anteriores Pendientes de Liquidación o Pago	0.00	0.00	
41190	Otros impuestos	0.00	0.00	
41200	Cuotas y aportaciones de seguridad social	0.00	0.00	
41210	Aportaciones para fondos de vivienda	0.00	0.00	
41220	Cuotas para la Seguridad Social	0.00	0.00	
41230	Cuotas de Ahorro para el Retiro	0.00	0.00	
41240	Accesorios de cuotas y aportaciones de seguridad social	0.00	0.00	
41290	Otras cuotas y aportaciones para la seguridad social	0.00	0.00	
41300	Contribuciones de mejoras	0.00	0.00	
41310	Contribuciones de mejoras por obras públicas	0.00	0.00	
41320	Contribuciones de Mejoras no Comprendidas en la Ley de Ingresos Vigente, Causadas en Ejercicios Fiscales Anteriores Pendientes de Liquidación o Pago	0.00	0.00	
41400	Derechos	0.00	0.00	
41410	Derechos por el uso, goce, aprovechamiento o explotación de bienes de dominio público	0.00	0.00	
41420	Derechos a los Hidrocarburos (Derogada)	0.00	0.00	
41430	Derechos por prestación de servicios	0.00	0.00	
41440	Accesorios de derechos	0.00	0.00	
41450	Derechos no Comprendidos en la Ley de Ingresos Vigente, Causados en Ejercicios Fiscales Anteriores Pendientes de Liquidación o Pago	0.00	0.00	
41490	Otros derechos	0.00	0.00	
41500	Productos	430,765.54	0.32	
41510	Productos	430,765.54	0.32	
41520	Enajenación de Bienes Muebles no Sujetos a ser Inventariados (Derogada)	0.00	0.00	
41530	Accesorios de Productos (Derogada)	0.00	0.00	
41540	Productos no Comprendidos en la Ley de Ingresos Vigente, Causados en Ejercicios Fiscales Anteriores Pendientes de Liquidación o Pago	0.00	0.00	
41590	Otros Productos que Generan Ingresos Corrientes (Derogada)	0.00	0.00	
41600	Aprovechamientos	3,443,884.07	2.55	
41610	Incentivos Derivados de la Colaboración Fiscal (Derogada)	0.00	0.00	
41620	Multas	3,443,884.07	2.55	
41630	Indemnizaciones	0.00	0.00	
41640	Reintegros	0.00	0.00	
41650	Aprovechamientos provenientes de obras públicas	0.00	0.00	
41660	Aprovechamientos no Comprendidos en la Ley de Ingresos Vigente, Causados en Ejercicios Fiscales Anteriores Pendientes de Liquidación o Pago	0.00	0.00	
41670	Aprovechamientos por Aportaciones y Cooperaciones (Derogada)	0.00	0.00	
41680	Accesorios de aprovechamientos	0.00	0.00	
41690	Otros aprovechamientos	0.00	0.00	
41700	Ingresos por Venta de Bienes y Prestación de Servicios	125,763,822.88	93.14	
41710	Ingresos por Venta de Bienes y Prestación de Servicios de Instituciones Públicas de Seguridad Social	125,763,822.88	93.14	
41720	Ingresos por Venta de Bienes y Prestación de Servicios de Empresas Productivas del Estado	0.00	0.00	
41730	Ingresos por Venta de Bienes y Prestación de Servicios de Entidades Paraestatales y Fideicomisos No Empresariales y No Financieros	0.00	0.00	
41740	Ingresos por Venta de Bienes y Prestación de Servicios de Entidades Paraestatales Empresariales No Financieras con Participación Estatal Mavoritaria	0.00	0.00	
41750	Ingresos por Venta de Bienes y Prestación de Servicios de Entidades Paraestatales Empresariales Financieras Monetarias con Participación Estatal Mavoritaria	0.00	0.00	
41760	Ingresos por Venta de Bienes y Prestación de Servicios de Entidades Paraestatales Empresariales Financieras No Monetarias con Participación Estatal Mavoritaria	0.00	0.00	
41770	Ingresos por Venta de Bienes y Prestación de Servicios de	0.00	0.00	

	Fideicomisos Financieros Públicos con Participación Estatal Mavoritaria		
41780	Ingresos por Venta de Bienes y Prestación de Servicios de los Poderes Legislativo y Judicial, y de los Organos Autónomos	0.00	0.00
41900	Ingresos no Comprendidos en las Fracciones de la Ley de Ingresos Causados en Ejercicios Fiscales Anteriores	0.00	0.00
41910	Pendientes de Liquidación o Pago (Derogada) Impuestos no Comprendidos en las Fracciones de la Ley de Ingresos Causados en Ejercicios Fiscales Anteriores Pendientes de Liquidación o Pago (Derogada)	0.00	0.00
41920	Contribuciones de Mejoras, Derechos, Productos y Aprovechamientos no Comprendidos en las Fracciones de la Ley de Ingresos Causados en Ejercicios Fiscales Anteriores Pendientes de Liquidación o Pago (Derogada)	0.00	0.00
42000	Participaciones, Aportaciones, Convenios, Incentivos Derivados de la Colaboración Fiscal, Fondos Distintos de Aportaciones, Transferencias, Asignaciones, Subsidios y Subvenciones, y Pensiones y Jubilaciones	5,387,488.00	3.99
42100	Participaciones, Aportaciones, Convenios, Incentivos Derivados de la Colaboración Fiscal y Fondos Distintos de Aportaciones	5,387,488.00	3.99
42110	Participaciones	0.00	0.00
42120	Aportaciones	0.00	0.00
42130	Convenios	5,387,488.00	3.99
42140	Incentivos Derivados de la Colaboración Fiscal	0.00	0.00
42150	Fondos Distintos de Aportaciones	0.00	0.00
42200	Transferencias, Asignaciones, Subsidios y Subvenciones, y Pensiones y Jubilaciones	0.00	0.00
42210	Transferencias y Asignaciones	0.00	0.00
42220	Transferencias del Sector Público (Derogada)	0.00	0.00
42230	Subsidios y subvenciones	0.00	0.00
42240	Ayudas Sociales (Derogada)	0.00	0.00
42250	Pensiones y jubilaciones	0.00	0.00
42260	Transferencias del Exterior (Derogada)	0.00	0.00
42270	Transferencias del Fondo Mexicano del Petróleo para la Estabilización y el Desarrollo	0.00	0.00
	TOTAL	135,025,960.49	100

Comentarios:

La cuenta 41710 representa los ingresos de recaudación del Servicio de Agua Potable, Alcantarillado y Saneamiento.

"Bajo protesta de decir verdad declaramos que los estados financieros y sus notas, son razonablemente correctos y son responsabilidad del emisor."

MTRO. IGNACIO BENJAMIN CAMPOS EQUIHUA
PRESIDENTE MPAL Y PRESIDENTE DE LA JUNTA GOBIERNO

RODOLFO LEONEL BARRAGAN VARGAS
DIRECTOR GENERAL

C.P. FELIPE FLORES MEDINA
COMISARIO DE LA JUNTA DE GOBIERNO

L.C. ALMA GLORIA CARRERA BAHENA
DIRECTORA DE ADMINISTRACION

Comisión de Agua Potable, Alcantarillado y Saneamiento de Uruapan

Notas al Estado de Situación Financiera

Otros Ingresos y Beneficios

Al 30/06/2023

Página 1 de 2

20/07/2023

18:32



CUENTA	DESCRIPCIÓN	SALDO	% *	CARACTERÍSTICAS
43000	Otros ingresos y beneficios	0.00	0.00	
43100	Ingresos financieros	0.00	0.00	
43110	Intereses Ganados de Títulos, Valores y demás Instrumentos Financieros	0.00	0.00	
43190	Otros ingresos financieros	0.00	0.00	
43200	Incremento por variación de inventarios	0.00	0.00	
43210	Incremento por variación de inventarios de mercancías para venta	0.00	0.00	
43220	Incremento por variación de inventarios de mercancías terminadas	0.00	0.00	
43230	Incremento por variación de inventarios de mercancías en proceso de elaboración	0.00	0.00	
43240	Incremento por variación de inventarios de materias primas, materiales y suministros para producción	0.00	0.00	
43250	Incremento por variación de inventarios de materias primas, materiales y suministros de consumo	0.00	0.00	
43300	Disminución del exceso de estimaciones por pérdida o deterioro u obsolescencia	0.00	0.00	
43310	Disminución del exceso de estimaciones por pérdida o deterioro u obsolescencia	0.00	0.00	
43400	Disminución del exceso de provisiones	0.00	0.00	
43410	Disminución del Exceso de Provisiones	0.00	0.00	
43900	Otros ingresos y beneficios varios	0.00	0.00	
43910	Otros Ingresos de Ejercicios Anteriores (Derogada)	0.00	0.00	
43920	Bonificaciones y descuentos obtenidos	0.00	0.00	
43930	Diferencias por tipo de cambio a favor en efectivo y equivalentes	0.00	0.00	
43940	Diferencias de cotizaciones a favor en valores negociables	0.00	0.00	
43950	Resultado por posición monetaria	0.00	0.00	
43960	Utilidades por participación patrimonial	0.00	0.00	
43970	Diferencias por Reestructuración de Deuda Pública a Favor	0.00	0.00	
43990	Otros ingresos y beneficios varios	0.00	0.00	
	TOTAL	0.00	0.00	

Comentarios: El formato se entrega sin información, debido a que no se tienen otros ingresos y beneficios

* Explicar si existe cuentas que en lo individual represente el 10% o mas del Total

"Bajo protesta de decir verdad declaramos que los estados financieros y sus notas, son razonablemente correctos y son responsabilidad del emisor."

Comision de Agua Potable, Alcantarillado y Saneamiento de Uruapan

Notas al Estado de Situación Financiera

Otros Ingresos y Beneficios

Pagina 2 de 2

20/07/2023

18:32



Al 30/06/2023

"Bajo protesta de decir verdad declaramos que los estados financieros y sus notas, son razonablemente correctos y son responsabilidad del emisor."

RODOLFO LEONEL BARRAGAN VARGAS
DIRECTOR GENERAL

L.C. ALMA GLORIA CARRERA BAHENA
DIRECTORA DE ADMINISTRACION

METRO IGNACIO BENJAMIN CAMPOS EQUIHUA
PRESIDENTE MPAL Y PRESIDENTE DE LA JUNTA
GOBIERNO

C.P. FELIPE FLORES MEDINA
COMISARIO DE LA JUNTA DE GOBIERNO



Comision de Agua Potable, Alcantarillado y
Saneamiento de Uruapan

Notas al Estado de Actividades

Gastos y Otras Pérdidas

Al 30/06/2023

Pagina 1 de 1

20/07/2023

18:34



CUENTA	DESCRIPCIÓN	SALDO	% *	CARACTERÍSTICAS
50000	Gastos y otras pérdidas	119,091,927.16	100.00	
51000	Gastos de funcionamiento	104,045,305.70	87.37	
51100	Servicios personales	50,608,247.37	42.50	
51110	Remuneraciones al personal de carácter permanente	21,669,869.86	18.20	
51120	Remuneraciones al personal de carácter transitorio	1,720,672.43	1.44	
51130	Remuneraciones adicionales y especiales	6,612,441.85	5.55	
51140	Seguridad social	7,917,845.98	6.65	
51150	Otras prestaciones sociales y económicas	12,687,417.25	10.65	
51160	Pago de estímulos a servidores públicos	0.00	0.00	
51200	Materiales y suministros	14,735,364.42	12.37	
51210	Materiales de administración, emisión de documentos y artículos oficiales	614,198.37	0.52	
51220	Alimentos y utensilios	0.00	0.00	
51230	Materias primas y materiales de producción y comercialización	53,624.30	0.05	
51240	Materiales y artículos de construcción y de reparación	8,300,835.56	6.97	
51250	Productos químicos, farmacéuticos y de laboratorio	1,165,521.91	0.98	
51260	Combustibles, lubricantes y aditivos	2,512,474.11	2.11	
51270	Vestuario, blancos, prendas de protección y artículos deportivos	925,643.12	0.78	
51280	Materiales y suministros para seguridad	0.00	0.00	
51290	Herramientas, refacciones y accesorios menores	1,163,067.05	0.98	
51300	Servicios generales	38,701,693.91	32.50	
51310	Servicios básicos	13,153,333.26	11.04	
51320	Servicios de arrendamiento	1,669,179.96	1.40	
51330	Servicios profesionales, científicos y técnicos y otros servicios	807,338.50	0.68	
51340	Servicios financieros, bancarios y comerciales	753,312.89	0.63	
51350	Servicios de instalación, reparación, mantenimiento y conservación	4,750,687.13	3.99	
51360	Servicios de comunicación social y publicidad	1,233,516.18	1.04	
51370	Servicios de traslado y viáticos	52,576.41	0.04	
51380	Servicios oficiales	25,500.00	0.02	
51390	Otros servicios generales	16,256,249.57	13.65	
52000	Transferencias, asignaciones, subsidios y otras ayudas	14,578,632.37	12.24	
52100	Transferencias internas y asignaciones al sector público	0.00	0.00	
52110	Asignaciones al sector público	0.00	0.00	
52120	Transferencias internas al sector público	0.00	0.00	
52200	Transferencias al resto del sector público	0.00	0.00	
52210	Transferencias a entidades paraestatales	0.00	0.00	
52220	Transferencias a entidades federativas y municipios	0.00	0.00	
52300	Subsidios y subvenciones	0.00	0.00	
52310	Subsidios	0.00	0.00	
52320	Subvenciones	0.00	0.00	
52400	Ayudas sociales	14,578,632.37	12.24	
52410	Ayudas sociales a personas	14,578,632.37	12.24	
52420	Becas	0.00	0.00	
52430	Ayudas sociales a instituciones	0.00	0.00	
52440	Ayudas sociales por desastres naturales y otros siniestros	0.00	0.00	
52500	Pensiones y jubilaciones	0.00	0.00	
52510	Pensiones	0.00	0.00	
52520	Jubilaciones	0.00	0.00	
52590	Otras pensiones y jubilaciones	0.00	0.00	
52600	Transferencias a fideicomisos, mandatos y contratos análogos	0.00	0.00	
52610	Transferencias a fideicomisos, mandatos y contratos análogos al gobierno	0.00	0.00	
52620	Transferencias a fideicomisos, mandatos y contratos análogos a entidades paraestatales	0.00	0.00	
52700	Transferencias a la seguridad social	0.00	0.00	
52710	Transferencias por obligaciones de ley	0.00	0.00	
52800	Donativos	0.00	0.00	
52810	Donativos a instituciones sin fines de lucro	0.00	0.00	
52820	Donativos a entidades federativas y municipios	0.00	0.00	
52830	Donativos a fideicomiso, mandatos y contratos análogos privados	0.00	0.00	
52840	Donativos a fideicomiso, mandatos y contratos análogos estatales	0.00	0.00	
52850	Donativos internacionales	0.00	0.00	
52900	Transferencias al exterior	0.00	0.00	
52910	Transferencias al exterior a gobiernos extranjeros y organismos internacionales	0.00	0.00	
52920	Transferencias al sector privado externo	0.00	0.00	
53000	Participaciones y aportaciones	0.00	0.00	

53100	Participaciones	0.00	0.00
53110	Participaciones de la federación a entidades federativas y municipios	0.00	0.00
53120	Participaciones de las entidades federativas a los municipios	0.00	0.00
53200	Aportaciones	0.00	0.00
53210	Aportaciones de la federación a entidades federativas y municipios	0.00	0.00
53220	Aportaciones de las entidades federativas a los municipios	0.00	0.00
53300	Convenios	0.00	0.00
53310	Convenios de reasignación	0.00	0.00
53320	Convenios de descentralización y otros	0.00	0.00
55000	Otros gastos y pérdidas extraordinarias	467,989.09	0.39
55100	Estimaciones, depreciaciones, deterioros, obsolescencia y amortizaciones	467,989.09	0.39
55110	Estimaciones de pérdida por deterioro de activos circulantes	0.00	0.00
55120	Estimaciones de pérdida por deterioro de activos no circulantes	0.00	0.00
55130	Depreciación de bienes inmuebles	0.00	0.00
55140	Depreciación de infraestructura	0.00	0.00
55150	Depreciación de bienes muebles	467,989.09	0.39
55160	Deterioro de bienes	0.00	0.00
55170	Amortización de activos intangibles	0.00	0.00
55180	Disminución de bienes por pérdida u obsolescencia	0.00	0.00
55200	Provisiones	0.00	0.00
55210	Provisiones de pasivos a corto plazo	0.00	0.00
55220	Provisiones de pasivos a largo plazo	0.00	0.00
55300	Disminución de inventarios	0.00	0.00
55310	Disminución de inventarios de mercancías para venta	0.00	0.00
55320	Disminución de inventarios de mercancías terminadas	0.00	0.00
55330	Disminución de inventarios de mercancías en proceso de elaboración	0.00	0.00
55340	Disminución de inventarios de materias primas, materiales y suministros para producción	0.00	0.00
55350	Disminución de almacén de materiales y suministros de consumo	0.00	0.00
55400	Aumento por insuficiencia de estimaciones por pérdida o deterioro u obsolescencia (Derogado)	0.00	0.00
55410	Aumento por insuficiencia de estimaciones por pérdida o deterioro u obsolescencia (Derogado)	0.00	0.00
55500	Aumento por insuficiencia de provisiones (Derogado)	0.00	0.00
55510	Aumento por insuficiencia de provisiones (Derogado)	0.00	0.00
55900	Otros gastos	0.00	0.00
55910	Gastos de ejercicios anteriores	0.00	0.00
55920	Pérdidas por responsabilidades	0.00	0.00
55930	Bonificaciones y descuentos otorgados	0.00	0.00
55940	Diferencias por tipo de cambio negativas en efectivo y equivalentes	0.00	0.00
55950	Diferencias de cotizaciones negativas en valores negociables	0.00	0.00
55960	Resultado por posición monetaria	0.00	0.00
55970	Pérdidas por participación patrimonial	0.00	0.00
55980	Diferencias por Reestructuración de Deuda Pública Negativas	0.00	0.00
55990	Otros gastos varios	0.00	0.00
55994	Bienes muebles e inmuebles	0.00	0.00
56000	Inversión pública	0.00	0.00
56100	Inversión pública no capitalizable	0.00	0.00
56110	Construcción en bienes no capitalizable	0.00	0.00
TOTAL		119,091,927.16	100.00

Comentarios:

"Bajo protesta de decir verdad declaramos que los estados financieros y sus notas, son razonablemente correctos y son responsabilidad del emisor."

MITRO IGNACIO BENJAMIN CAMPOS EQUIHUA
PRESIDENTE MPAL Y PRESIDENTE DE LA JUNTA GOBIERNO

RODOLFO LEONEL BARRAGAN VARGAS
DIRECTOR GENERAL

C.P. FELIPE FLORES MEDINA
COMISARIO DE LA JUNTA DE GOBIERNO

L.C. ALMA GLORIA CARRERA BAHENA
DIRECTORA DE ADMINISTRACION

Comision de Agua Potable, Alcantarillado y Saneamiento de Uruapan

Notas al Estado de Variaciones en la Hacienda Pública / Patrimonio

Modificaciones al patrimonio contribuido

Pagina 1 de 1

21/07/2023

08:50



Al 30/06/2023

CUENTA	DESCRIPCION	SALDO	TIPO	NATURALEZA
31000-00000	Hacienda pública/patrimonio contribuido			
31100-00000	Aportaciones	261,386.72		
31100-10000	PATRIMONIO INICIAL	261,386.72		
31200-00000	Donaciones de capital	261,386.72		
31300-00000	Actualización de la hacienda pública/patrimonio	0.00		
		0.00		
	TOTAL	261,386.72		

Comentarios:

"Bajo protesta de decir verdad declaramos que los estados financieros y sus notas, son razonablemente correctos y son responsabilidad del emisor."



MTRO IGNACIO BENJAMIN CAMPOS EQUJHUA
 PRESIDENTE MPAL Y PRESIDENTE DE LA JUNTA
 GOBIERNO

RODOLFO LEONEL BARRAGAN VARGAS
 DIRECTOR GENERAL

C.P. FELIPE FLORES MEDINA
 COMISARIO DE LA JUNTA DE GOBIERNO

L.C. ALMA GLORIA CARRERA BAHENA
 DIRECTORA DE ADMINISTRACION

Comision de Agua Potable, Alcantarillado y Saneamiento de Uruapan

Estado de Variaciones en la Hacienda Pública/Patrimonio

Modificaciones al Patrimonio Generado

Monto y procedencia de los recursos que modifican al patrimonio generado

Al 30/06/2023

Pagina 1 de 1

21/07/2023

08:55



CUENTA	DESCRIPCIÓN	SALDO
32000	Hacienda Pública/ Patrimonio Generado	314,536,129.86
32100	Resultados del ejercicio (ahorro/desahorro)	15,934,033.33
32200	Resultados de ejercicios anteriores	298,602,096.53
32300	Revalúos	0.00
32400	Reservas	0.00
32500	Rectificaciones de resultados de ejercicios anteriores	0.00
TOTAL		314,536,129.86

Comentarios: Espacio asignado para notas... (Click para editar)

Bajo protesta de decir verdad declaramos que los estados financieros y sus notas, son razonablemente correctos y son responsabilidad del emisor."



Mtro IGNACIO BENJAMIN CAMPOS EQUIHUA
PRESIDENTE MPAL Y PRESIDENTE DE LA JUNTA GOBIERNO

RODOLFO LEONEL BARRAGAN-VARGAS
DIRECTOR GENERAL

C.P. FELIPE FLORES MEDINA
COMISARIO DE LA JUNTA DE GOBIERNO

L.C. ANA GLORIA CARRERA BAHENA
DIRECTORA DE ADMINISTRACION

Calle Cupatitzio 207 Col. La Tamaca C.P 60090
Uruapan, Michoacan

CAP9203241G6

454-54-40-061

Generado por: G.BOTELLO

Comision de Agua Potable, Alcantarillado y Saneamiento de Uruapan

Notas al Estado de Flujos de Efectivo

Saldos de Efectivo y Equivalentes

Saldo Inicial y Final

Al 30/06/2023

Pagina 1 de 1

21/07/2023

09:01



CUENTA	DESCRIPCIÓN	2023		2022	
		SALDO INICIAL	SALDO FINAL	SALDO INICIAL	SALDO FINAL
11110	EFFECTIVO	1,009,839.36	1,114,142.03	1,077,214.68	1,058,381.79
11120	BANCOS/TESORERÍA	23,221,957.38	26,695,109.34	14,288,686.21	18,574,510.81
11130	BANCOS/DEPENDENCIAS Y OTROS	0.00	0.00	0.00	0.00
11140	INVERSIONES TEMPORALES (hasta 3 meses)	9,486.45	9,486.45	17,267,509.72	17,267,509.72
11150	FONDOS CON AFECTACIÓN ESPECÍFICA	0.00	0.00	0.00	0.00
11160	DEPÓSITOS DE FONDOS DE TERCEROS Y OTROS	0.00	0.00	0.00	0.00
11190	OTROS EFECTIVOS EQUIVALENTES	0.00	0.00	0.00	0.00
	TOTAL EFECTIVO Y EQUIVALENTES	24,241,283.19	27,818,737.82	32,633,410.61	36,900,402.32

Comentarios: Espacio asignado para notas... (Click para editar)

"Bajo protesta de decir verdad declaramos que los estados financieros y sus notas, son razonablemente correctos y son responsabilidad del emisor."

Mtro IGNACIO BENJAMIN CAMPOS EQUIHUA
PRESIDENTE MPAL Y PRESIDENTE DE LA JUNTA
GOBIERNO

RODOLFO LEONEL BARRAGAN VARGAS
DIRECTOR GENERAL

C.P. FELIPE FLORES MEDINA
COMISARIO DE LA JUNTA DE GOBIERNO

MTRA ALMA GLORIA CARRERA BAHENA
DIRECTORA DE ADMINISTRACION



Comision de Agua Potable, Alcantarillado y
Saneamiento de Uruapan

Notas al Estado de Flujos de Efectivo

Saldos de Efectivo y Equivalentes

Bienes Muebles e Inmuebles

Al 30/06/2023

Pagina 1 de 1

CAPASU

21/07/2023

09:11

CAPASU

DESCRIPCIÓN	2023	2022
Bienes inmuebles, infraestructura y construcciones en proceso	282,498.47	
Terrenos	20,525.98	
Viviendas	0.00	
Edificios no habitacionales	9,621.61	
Infraestructura	38,236.02	
Infraestructura de carreteras	0.00	
Infraestructura ferroviaria y multimodal	0.00	
Infraestructura portuaria	0.00	
Infraestructura aeroportuaria	0.00	
Infraestructura de telecomunicaciones	0.00	
Infraestructura de agua potable, saneamiento, hidroagrícola y control de inundaciones	37,795.75	
Infraestructura eléctrica	440.27	
Infraestructura de producción de hidrocarburos	0.00	
Infraestructura de refinación, gas y petroquímica	0.00	
Construcciones en proceso en bienes de dominio público	214,114.87	
Edificación habitacional en proceso	0.00	
Edificación no habitacional en proceso	0.00	
Construcción de obras para el abastecimiento de agua, petróleo, gas, electricidad, telecomunicaciones en proceso	48,241.18	
División de terrenos y construcción de obras de urbanización en proceso	0.00	
Construcción de vías de comunicación en proceso	0.00	
Otras construcciones de ingeniería civil u obra pesada en proceso	4,069.17	
Instalaciones y equipamiento en construcción en procesos	0.00	
Trabajos de acabados en edificaciones y otros trabajos especializados en proceso	0.00	
Construcciones en proceso en bienes propios	0.00	
Edificación habitacional en proceso	0.00	
Edificación no habitacional en proceso	0.00	
Construcción de obras para el abastecimiento de agua, petróleo, gas, electricidad, telecomunicaciones	0.00	
División de terrenos y construcción de obras de urbanización en proceso	0.00	
Construcción de vías de comunicación en proceso	0.00	
Otras construcciones de ingeniería civil u obra pesada en proceso	0.00	
Instalaciones y equipamiento en construcciones en proceso	0.00	
Trabajos de acabados en edificaciones y otros trabajos especializados en proceso	0.00	
Otros bienes inmuebles	0.00	
Bienes muebles	46,355.53	
Mobiliario y equipo de administración	6,830.64	
Muebles de oficina y estantería	1,446.76	
Muebles, excepto de oficina y estantería	118.54	
Equipo de cómputo y de tecnologías de la información	5,111.32	
Otros mobiliarios y equipos de administración	154.02	
Mobiliario y equipo educacional y recreativo	96.16	
Equipos y aparatos audiovisuales	1.81	
Aparatos deportivos	0.00	
Cámaras fotográficas y de video	2.20	
Otro mobiliario y equipo educacional y recreativo	92.15	
Equipo e instrumental médico y de laboratorio	95.00	
Equipo médico y de laboratorio	95.00	
Instrumental médico y de laboratorio	0.00	
Vehículos y equipo de transporte	35,234.19	
Vehículos y equipo terrestre	35,234.19	
Carrocerías y remolques	0.00	
Equipo aeroespacial	0.00	
Equipo ferroviario	0.00	
Embarcaciones	0.00	
Otros equipos de transporte	0.00	
Equipo de defensa y seguridad	0.00	
Maquinaria, otros equipos y herramientas	4,099.54	
Maquinaria y equipo agropecuario	0.00	

Maquinaria y equipo industrial	2,068.00	
Maquinaria y equipo de construcción	0.00	
Sistemas de aire acondicionado, calefacción y de refrigeración industrial y comercial	0.00	
Equipo de comunicación y telecomunicación	0.00	
Equipos de generación eléctrica, aparatos y accesorios eléctricos	0.00	
Herramientas y máquina-herramienta	1,314.99	
Otros equipos	716.55	
Colecciones, obras de arte y objetos valiosos	0.00	
Bienes artísticos, culturales y científicos	0.00	
Objetos de valor	0.00	
Activos biológicos	0.00	
Bovinos	0.00	
Porcinos	0.00	
Aves	0.00	
Ovinos y caprinos	0.00	
Peces y agricultura	0.00	
Equinos	0.00	
Especies menores y de zoológico	0.00	
Árboles y plantas	0.00	
Otros activos biológicos	0.00	
TOTAL	328,854.00	0.00

Comentarios: Espacio asignado para notas... (Click para editar)

(1) Los valores de esta columna se obtienen mediante el reporte Estados del Ejercicio del Presupuesto de Egresos - Por Partida - Fuente de Financiamiento

"Bajo protesta de decir verdad declaramos que los estados financieros y sus notas, son razonablemente correctos y son responsabilidad del emisor."

MTRO. IGNACIO BENJAMIN CAMPOS EQUIHUA
PRESIDENTE MPAL Y PRESIDENTE DE LA JUNTA GOBIERNO

RODOLFO LEONEL BARRAGAN VARGAS
DIRECTOR GENERAL

C.P. FELIPE FLORES MEDINA
COMISARIO DE LA JUNTA DE GOBIERNO

MTRA ALMA GLORIA CARRERA BAHENA
DIRECTORA DE ADMINISTRACION

Calle Cupatitzio 207 Col. La Tamacua C.P 60090
Uruapan, Michoacan

454-54-40-061

CAP9203241G6

Generado por: G.BOTELLO

Comisión de Agua Potable, Alcantarillado y Saneamiento de Uruapan

Notas de Memoria

Notas Contables

Al 30/06/2023

Página 1 de 3

21/07/2023

09:24



CUENTA	DESCRIPCIÓN	SALDO	CARACTERÍSTICAS
70000	Cuentas de orden contables	0.00	Instrumentos prestados a formadores de mercado e instrumentos de crédito recibidos en garantía de los formadores de mercado u otros.
71000	Valores	0.00	
71100	Valores en custodia	0.00	
71100	Bienes arqueológicos	0.00	
71100	Bienes artísticos	0.00	
71100	Bienes históricos	0.00	
71200	Custodia de valores	0.00	
71200	Bienes arqueológicos	0.00	
71200	Bienes artísticos	0.00	
71200	Bienes históricos	0.00	
71300	Instrumentos de crédito prestados a formadores de mercado	0.00	
71400	Préstamo de instrumentos de crédito a formadores de mercado y su garantía	0.00	
71500	Instrumentos de crédito recibidos en garantía de los formadores de mercado	0.00	
71600	Garantía de créditos recibidos de los formadores de mercado	0.00	
72000	Emisión de obligaciones	0.00	Monto, Tasa y Vencimiento
72100	Autorización para la emisión de bonos, títulos y valores de la deuda pública interna	0.00	
72200	Autorización para la emisión de bonos, títulos y valores de la deuda pública externa	0.00	
72300	Emissiones autorizadas de la deuda pública interna y externa	0.00	
72400	Suscripción de contratos de préstamos y otras obligaciones de la deuda pública interna	0.00	
72500	Suscripción de contratos de préstamos y otras obligaciones de la deuda pública externa	0.00	
72600	Contratos de préstamos y otras obligaciones de la deuda pública interna y externa	0.00	
73000	Avales y garantías	0.00	Datos de Avales y Garantías

Comisión de Agua Potable, Alcantarillado y Saneamiento de Uruapan

Notas de Memoria

Notas Contables

Al 30/06/2023

Página 2 de 3

21/07/2023

09:24



CUENTA	DESCRIPCIÓN	SALDO	CARACTERÍSTICAS
73100	Avales autorizados	0.00	
73200	Avales firmados	0.00	
73300	Fianzas y garantías recibidas por deudas a cobrar	0.00	
73400	Fianzas y garantías recibidas	0.00	
73500	Fianzas otorgadas para respaldar obligaciones no fiscales del gobierno	0.00	
73600	Fianzas otorgadas del gobierno para respaldar obligaciones no fiscales	0.00	
74000	Juicios	0.00	Civiles, penales, fiscales, agrarios, administrativos, ambientales, laborales, mercantiles y procedimientos arbitrales.
74100	Demandas judiciales en proceso de resolución	0.00	
74200	Resolución de demandas en proceso judicial	0.00	
75000	Inversión mediante proyectos para prestación de servicios (PPS) y similares	0.00	Datos de Contratos
75100	Contratos para inversión mediante proyectos para prestación de servicios (PPS) y similares	0.00	
75200	Inversión pública contratada mediante proyectos para prestación de servicios (PPS) y similares	0.00	
76000	Bienes concesionados o en comodato	0.00	Datos de Contratos y Concesiones
76100	Bienes bajo contrato en concesión	0.00	
76200	Contrato de concesión por bienes	0.00	
76300	Bienes bajo contrato en comodato	0.00	
76400	Contrato de comodato por bienes	0.00	
	TOTAL	0.00	

Comentarios: El formato se presenta sin información debido a que no se tiene información en cuentas de orden

"Bajo protesta de decir verdad declaramos que los estados financieros y sus notas, son razonablemente correctos y son responsabilidad del emisor."

Comision de Agua Potable, Alcantarillado y Saneamiento de Uruapan

Notas de Memoria

Notas Contables

Al 30/06/2023

Pagina 3 de 3

21/07/2023

09:24



"Bajo protesta de decir verdad declaramos que los estados financieros y sus notas, son razonablemente correctos y son responsabilidad del emisor."



[Handwritten signature]

Mtro IGNACIO BENJAMIN CAMPOS EQUHUA
PRESIDENTE MPAL Y PRESIDENTE DE LA JUNTA
GOBIERNO

C.P. FELIPE FLORES MEDINA
COMISARIO DE LA JUNTA DE GOBIERNO

RODOLFO LEONEL BARRAGAN VARGAS
DIRECTOR GENERAL

[Handwritten signature]

L.C. ALMA GLORIA CARRERA BAHENA
DIRECTORA DE ADMINISTRACION

Comisión de Agua Potable, Alcantarillado y Saneamiento de Uruapan

Notas de Memoria

Notas Presupuestarias

Al 31/03/2023

Página 1 de 2

24/04/2023

13:10



CUENTA	DESCRIPCIÓN	SALDO	CARACTERÍSTICAS
80000	Cuentas de orden presupuestarias	0.03	
81000	Ley de ingresos	0.00	
81100	Ley de ingresos estimada	0.00	
81200	Ley de ingresos por ejecutar	85,275,548.05	
81300	Modificaciones a la ley de ingresos estimada	0.00	
81400	Ley de ingresos devengada	-2,859.45	
81500	Ley de ingresos recaudada	-85,272,688.60	
82000	Presupuesto de egresos	0.03	
82100	Presupuesto de egresos aprobado	-268,476,714.10	
82200	Presupuesto de egresos por ejercer	204,605,937.33	
82300	Modificaciones al presupuesto de egresos aprobado	0.00	
82400	Presupuesto de egresos comprometido	-1,054,255.37	
82500	Presupuesto de egresos devengado	6,737,371.47	
82600	Presupuesto de egresos ejercido	597,632.19	
82700	Presupuesto de egresos pagado	57,590,028.52	
	TOTAL	0.03	

Comentarios:

"Bajo protesta de decir verdad declaramos que los estados financieros y sus notas, son razonablemente correctos y son responsabilidad del emisor."

Comision de Agua Potable, Alcantarillado y Saneamiento de Uruapan

Notas de Memoria
Notas Presupuestarias


Al 31/03/2023

Pagina 2 de 2
24/04/2023
13:10



"Bajo protesta de decir verdad declaramos que los estados financieros y sus notas, son razonablemente correctos y son responsabilidad del emisor."




MITRO IGNACIO BENJAMIN CAMPOS EQUIHUA
PRESIDENTE MPAL Y PRESIDENTE DE LA JUNTA
GOBIERNO

C.P. FELIPE FLORES MEDINA
COMISARIO DE LA JUNTA DE GOBIERNO


RODOLFO LEONEL BARRAGAN VARGAS
DIRECTOR GENERAL


L.C. ALMA GLORIA CARRERA BAHENA
DIRECTORA DE ADMINISTRACION

NOTAS DE GESTIÓN ADMINISTRATIVA

01.- Introducción

Los Estados Financieros de la CAPASU como ente publico Descentralizado del Gobierno Municipal, provee de la informacion financiera a los directores de la Institucion, ala Junta de Gobierno, a la Auditoria Superior de Michoacan, y a los Ciudadanos, mediante la publicacion de la informacion financiera en la pagina de internet de la CAPASU.

El objetivo del presente documento es la revelación del contexto y de los aspectos económicos-financieros más relevantes que influyeron en la toma de decisiones de los Directores, y Junta de Gobierno de la CAPASU.

De esta manera, se informa y explica la respuesta del gobierno a las condiciones relacionadas con la información financiera de cada periodo de gestión; además, de exponer aquellas políticas que podrían afectar la toma de decisiones en periodos posteriores.

02.- Panorama Económico y Financiero

El Organismo Operador otorgo descuentos por pronto pago y por tercera edad, por un monto de \$1,800,618.55 durante el 2do trimestre 2023.

03.- Autorización e Historia

a). **Fecha de creación.-** El organismo Operador del Sistema de Agua Potable y Alcantarillado del Municipio de Uruapan Michoacan, denominado COMISION DE AGUA POTABLE ALCANTARILLADO Y SANEAMIENTO DEL MUNICIPIO DE URUAPAN MICHOACAN, fue creado el día 3 de Febrero de 1992, mediante Decreto de Creacion publicado en el Periodico Oficial del Gobierno Constitucional del Estado de Michoacan de Ocampo.

b). **Principales cambios en su estructura.-** Los principales cambios en su estructura se deben al crecimiento que ha tenido. Inicialmente solo contaba con la Junta de Gobierno, un comisario, un director general, 2 subdirectores y 25 trabajadores de las diferentes areas. En la actualidad cuenta con la Junta de Gobierno, el consejo Consultivo, El comisario, el Director general, 4 directores de area y 360 trabajadores de las diferentes areas.

04.- Organización y Objeto Social

a). **-Objeto Social.-** Organismo Publico descentralizado del Gobierno Municipal, creado sin fines de lucro con el objeto de proporcionar un servicio publico y un beneficio social colectivo.

b). **Principal Actividad.-** Proporcionar el Servicio de Agua Potable y Alcantarillado y Saneamiento a la Poblacion de Uruapan.

c). **Ejercicio Fiscal.-** Toda la informacion aqui publicada corresponde al periodo de Abril a Junio 2023.

d). **Regimen Jurídico.-** Persona Moral con fines no lucrativos.

e). **Consideraciones Fiscales del Ente.-** Persona Moral con fines no lucrativos, obligado a:

Retener ISR por Salarios, Honorarios, Asimilados a Salarios.

Al pago del impuesto estatal del 3% sobre nominas.

Al pago de Derechos por uso de Aguas Nacionales y Descargas Residuales a la Comision Nacional del Agua.

Trasladar el Impuesto al Valor Agregado a las tasas del 0% y 16%.

Al pago de las Cuotas Obrero Patronales del Instituto Mexicano del Seguro social y las aportaciones al seguro de RCV, asi como las del INFONAVIT.

A Dictaminarse para efectos del IMSS.

f). **Estructura Organizacional Basica.-** La Junta de Gobierno como Autoridad Maxima, Consejo Consultivo, el Comisario de la Junta de Gobierno, Director General, Director de Administracion,

Director de Comercialización, Director de Ingenieria y Construccion, Director de Operacion y jefes de departamento.

g). Fideicomisos y Mandatos.- La CAPASU tiene firmado un contrato de Fideicomiso Irrevocable de Inversión, Administración, fuente de pago directa y fuente alterna de pago con Ecosistema de Uruapan SA de CV y Banco del Bajío SA de CV, derivado del Contrato de Prestación de Servicios para la Construcción de la Planta Tratadora de Aguas Residuales "San Antonio".

05.- Bases de Preparación de los Estados Financieros

- a).- **Aplicación de la Normatividad del CONAC** La normatividad del CONAC se ha aplicado mediante la implementación de un sistema de contabilidad gubernamental armonizado.
- b).- **Normatividad aplicada para el reconocimiento, valuación y revelación de los diferentes rubros de la información financiera.** La información financiera se encuentra registrada a su valor histórico, se realizaron depreciaciones hasta el mes de Junio del 2023.
- c).- **Postulado Básicos (PBCG).**
 1. **Sustancia Económica.-** Los estados financieros muestran el registro de todas las operaciones realizadas por el ente en el periodo establecido.
 2. **Ente Público.-** El sistema de Contabilidad fue diseñado considerando el Marco Normativo del organismo Operador que es un ente público Descentralizado del Gobierno Municipal con Patrimonio Propio, y con tiempo indefinido para la realización de la prestación de sus servicios.
 3. **Existencia Permanente.-** Todas las actividades dentro del Ambito de Acción del Organismo Operador, así como las atribuciones para contraer derechos y obligaciones se realizan por tiempo indefinido, salvo que se decreta alguna disposición legal que establezca lo contrario.
 4. **Revelación Suficiente.-** La información financiera y presupuestal de la CAPASU muestra las operaciones realizadas durante el periodo informado, y de cumplimiento a la normatividad de la LCGG mediante la utilización de un sistema de contabilidad gubernamental armonizado que emite los reportes contables y presupuestales en base a normativa del CONAC y de la LDF.
 5. **Importancia Relativa.-** La información financiera durante su registro en la contabilidad, considera este postulado atendiendo al valor que representa un registro contable en relación con el volumen total de las operaciones de un rubro contable, en un periodo determinado.
 6. **Registro e integración presupuestaria.-** La contabilidad de la CAPASU, cumple con la integración presupuestaria mediante la utilización de un sistema de contabilidad gubernamental armonizado, que emite reportes de información financiera y presupuestal atendiendo las normas establecidas por el CONAC y por la LDF.
 7. **Consolidación de la Información Financiera.-** El ente obligado a la consolidación de la información financiera es el Municipio, el Organismo Operador solo entrega a la Tesorería Municipal la información que solicitan para llevar a cabo la consolidación.
 8. **Devengo Contable.-** Los registros contables se hicieron en base acumulativa, aplicando el Devengo Contable de forma automática ya que es uno de los momentos contable y presupuestal que el sistema de contabilidad genera.
 9. **Valuación.-** La información financiera se muestra registrada a su costo histórico, no se han realizado revaluaciones.
 10. **Dualidad Económica.-** La información financiera se preparo considerando este postulado, bajo el principio de que todo registro en una cuenta de naturaleza deudora tiene su registro de contrapartida en una cuenta de naturaleza acreedora.
 11. **Consistencia.-** Durante la vida del Ente se ha aplicado el postulado de Consistencia en los registros contables.
- d).- **Normatividad Supletoria.-** No se ha utilizado normatividad supletoria.

06.- Políticas de Contabilidad Significativas

- a).- **Actualización:** se informará del método utilizado para la actualización del valor de los activos, pasivos y Hacienda Pública y/o patrimonio y las razones de dicha elección. Así como informar de la desconexión o reconexión inflacionaria.
 - a).- **Actualización.-** No se han realizado actualizaciones a los Estados Financieros.
 - b).- **Realización de Operaciones en el extranjero.-** No se han realizado operaciones en el extranjero.
 - d).- **Método de Valuación de inversiones en acciones.-** No se tienen inversiones en acciones de ninguna compañía.
 - e).- **Realización de Operaciones en el extranjero.-** No se han realizado operaciones en el extranjero.
- e).- **Beneficios a empleados.-** No se tiene una reserva registrada para beneficios a empleados ya que todo el personal esta bajo el regimen del Seguro Social y es esta institución la que otorga las pensiones y jubilaciones a los trabajadores.

f).- **Provisiones.-** Solo se registran provisiones para pagos de contribuciones, cuotas de seguridad social, prevision social y pagos de derechos a la CNA.

g).- **Reservas.-** No se tiene ninguna reserva registrada.

h).- **Cambios en políticas contables.-** Hasta el ejercicio 2005 se hicieron depreciaciones a los Activos, sin embargo por recomendación de la ASM se dejo de hacerlas, algunos activos quedaron depreciados solo en parte. Actualmente con la LCGC se estan deprecando nuevamente. Desde la creacion del Organismo Operador, el registro de las obras solo se hizo con cargo al Activo Fijo y abono a bancos, sin embargo tambien por recomendaciones de la ASM a partir del ejercicio 2006 se empezò a hacer un registro complementario para afectar el registro de las obras en cuentas de gasto y en el patrimonio.

i).- **Reclasificaciones.-** En este periodo de Abril a Junio 2023 que se informa, no se hicieron reclasificaciones contables.

j).- **Depuracion y cancelacion de saldos.-** En este periodo de Abril a Junio 2023 se cancelaron y ajustaron saldos por la cantidad de \$ **63,916.38**

7.- Posicion en moneda extranjera y riesgo cambiario.

a) **Activos en moneda extranjera.-** No se tienen activos en Moneda Extranjera.

b) **Pasivos en moneda extranjera.-** No se tienen pasivos en Moneda Extranjera.

c) **Posición en moneda extranjera.-** No aplica por no tener Activos y Pasivos en Moneda Extranjera.

d) **Tipo de cambio.-** No aplica por no tener Activos y Pasivos en Moneda Extranjera.

e) **Equivalente en moneda nacional.-** No aplica por no tener Activos y Pasivos en Moneda Extranjera.

c).- **Método de valuación de la inversión en acciones de Compañías subsidiarias no consolidadas y asociadas.**

No se tienen compañías subsidiarias

d).- **Sistema y método de valuación de inventarios y costo de lo vendido.**

Los inventarios se valuación con el sistema PEPS, primeras entradas primeras salidas y no existe costo de lo vendido ya que no se tienen productos para la venta, son unicamente para el consumo.

8.- **Reporte Analítico del Activo.**

a) **Vida útil o porcentajes de depreciación, deterioro o amortización utilizados en los diferentes tipos de activos.-** Para realizar las depreciaciones se utilizaron los porcentajes establecidos en la Ley de ISR.

b) **Cambios en el porcentaje de depreciación o valor residual de los activos.** No hubo cambios en el porcentaje de Depreciación.

c) **Importe de los gastos capitalizados en el ejercicio, tanto financieros como de investigación y desarrollo.-** No hubo gastos capitalizados en el periodo que se informa.

d) **Riesgos por tipo de cambio o tipo de interés de las inversiones financieras.-** No se tienen inversiones financieras en Moneda Extranjera.

- e) Valor activado en el ejercicio de los bienes construidos por la entidad.- No se construyeron bienes en el periodo que se informa.
- f) Otras circunstancias de carácter significativo que afecten el activo, tales como bienes en garantía, señalados en embargos, litigios, títulos de inversiones entregados en garantías, baja significativa del valor de inversiones financieras, etc. No se tienen embargos de bienes, ni litigios que estén garantizados con bienes.
- g) Desmantelamiento de Activos, procedimientos, implicaciones, efectos contables. No se han realizado desmantelamientos de Activos.
- h) Administración de activos; planeación con el objetivo de que el ente los utilice de manera más efectiva. Los activos fijos como mobiliario y vehículos están bajo resguardos del personal y tienen la responsabilidad de cuidarlos, en caso de pérdidas se les cobra el valor del Activo, en el caso de los vehículos si ocasionan daños a un tercero el chofer recibe una sanción y dependiendo de la circunstancias en que haya ocurrido si fue imputable a él, se le descuenta el costo del daño.

Adicionalmente, se deben incluir las explicaciones de las principales variaciones en el activo, en cuadros comparativos como sigue:

a).- Inversiones en valores.

En el periodo que se informa no se tienen inversiones en valores.

b).- Patrimonio de Organismos descentralizados de Control Presupuestario Indirecto.

No se tiene un control presupuestario indirecto.

c).- Inversiones en empresas de participación mayoritaria.

No se tiene este tipo de inversión.

d).- Inversiones en empresas de participación minoritaria.

No se tiene este tipo de inversión.

e).- Patrimonio de organismos descentralizados de control presupuestario directo, según corresponda.

No se tiene este tipo de Patrimonio.

09.- Fideicomisos, Mandatos y Análogos

es un tipo de administración que los recursos. La CAPASU solo tiene un tipo de fideicomiso que es el de Inversión, Administración, fuente de pago directa y fuente alterna de pago con Ecosistema de Uruapan SA de CV y Banco del Bajío SA de CV, derivado del Contrato de Prestación de Servicios para la Construcción de la Planta Tratadora de Aguas Residuales "San Antonio".

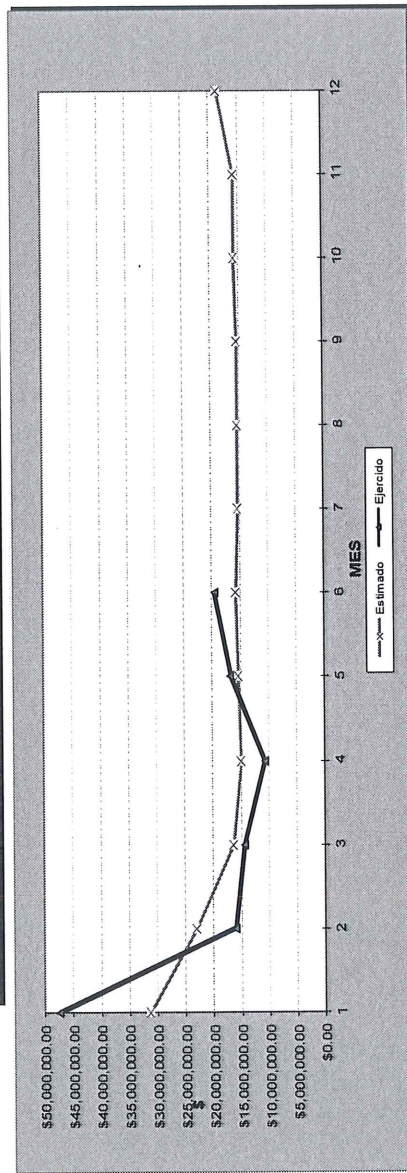
b) Enlistar los de mayor monto de disponibilidad, relacionando aquéllos que conforman el 80% de las disponibilidades. No se publica relación debido a que la CAPASU solo tiene contratado un Fideicomiso.

10.- Reporte de la Recaudación

a).- Análisis del comportamiento de la recaudación correspondiente al ente público o cualquier tipo de ingreso, de forma separada los ingresos locales de los federales.

COMPARATIVO INGRESOS POR RECAUDACION 2023
Programa Operativo Anual VS Resultados durante el año

MES	2023		Variación	
	AUTORIZADO	RECAUDADO	\$	%
ENE	\$31,267,150.05	\$ 47,303,143.99	\$ 16,035,993.94	51.3%
FEB	\$22,938,273.62	\$ 16,038,914.24	\$ 6,899,359.38	-30.1%
MAR	\$16,455,272.37	\$ 14,354,201.33	\$ 2,101,071.04	-12.8%
ABR	\$14,956,109.22	\$ 10,688,346.71	\$ 4,267,762.51	-28.5%
MAY	\$15,325,192.00	\$ 16,731,113.01	\$ 1,405,921.01	9.2%
JUN	\$15,694,277.13	\$ 19,548,261.43	\$ 3,853,984.30	24.6%
JUL	\$15,325,193.16			
AGO	\$15,325,193.16			
SEP	\$15,325,193.16			
OCT	\$15,694,359.73			
NOV	\$15,694,377.43			
DIC	\$18,682,830.66			
Suma Ene-Jun	\$116,636,274.39	\$ 124,663,980.71	\$ 8,027,706.32	6.9%
Suma ANUAL	\$212,683,421.69		-\$ 88,019,440.98	-41.40%



b) Proyección de la recaudación e ingresos en el mediano plazo.
Presupuesto de ingresos anualizado y mensual del ejercicio 2023.

PRESUPIESTO GENERAL DE INGRESOS

ERERCICIO PRESUPUESTAL: 2023														
NOMBRE DEL MUNICIPIO: URUAPAN -														
TOTAL DEL PRESUPUESTO: \$274,290,659.94														
CÓDIGO	RUBRO/TIPO/CLASE/CONCEPTO	ANUAL	ENERO	FEBRERO	MARZO	ABRIL	MAYO	JUNIO	JULIO	AGOSTO	SEPTIEMBRE	OCTUBRE	NOVIEMBRE	DICIEMBRE
	EXISTENCIA PERIODO ANTERIOR	\$ -	\$ -	\$ -	\$ -	\$ -	\$ -	\$ -	\$ -	\$ -	\$ -	\$ -	\$ -	\$ -
	IMPUESTOS	\$ -	\$ -	\$ -	\$ -	\$ -	\$ -	\$ -	\$ -	\$ -	\$ -	\$ -	\$ -	\$ -
	CUOTAS Y APORTACIONES DE SEGURIDAD SOCIAL	\$ -	\$ -	\$ -	\$ -	\$ -	\$ -	\$ -	\$ -	\$ -	\$ -	\$ -	\$ -	\$ -
	CONTRIBUCIONES DE MEJORA	\$ -	\$ -	\$ -	\$ -	\$ -	\$ -	\$ -	\$ -	\$ -	\$ -	\$ -	\$ -	\$ -
	DERECHOS	\$ 21,549,952.00	\$ -	\$ -	\$ -	\$ -	\$ -	\$ 5,387,488.00	\$ -	\$ 5,387,488.00	\$ 5,387,488.00	\$ 5,387,488.00	\$ 5,387,488.00	\$ -
8 83 1 1	Revoluciones de Derechos de Agua CN	\$ 21,549,952.00	\$ -	\$ -	\$ -	\$ -	\$ -	\$ 5,387,488.00	\$ -	\$ 5,387,488.00	\$ 5,387,488.00	\$ 5,387,488.00	\$ 5,387,488.00	\$ -
8 83 1 2	Devoluciones de Derechos de Descargas Residuales DMA	\$ -	\$ -	\$ -	\$ -	\$ -	\$ -	\$ -	\$ -	\$ -	\$ -	\$ -	\$ -	\$ -
	PRODUCTOS	\$ -	\$ -	\$ -	\$ -	\$ -	\$ -	\$ -	\$ -	\$ -	\$ -	\$ -	\$ -	\$ -
5 52 1 1	Reclutamientos Bancarios	\$ -	\$ -	\$ -	\$ -	\$ -	\$ -	\$ -	\$ -	\$ -	\$ -	\$ -	\$ -	\$ -
5 52 1 2	Galancia Cambialia	\$ -	\$ -	\$ -	\$ -	\$ -	\$ -	\$ -	\$ -	\$ -	\$ -	\$ -	\$ -	\$ -
6 45 1 1	Multas	\$ -	\$ -	\$ -	\$ -	\$ -	\$ -	\$ -	\$ -	\$ -	\$ -	\$ -	\$ -	\$ -
4 45 1 2	Recargos	\$ 3,608,044.35	\$ 523,166.43	\$ 402,945.21	\$ 356,294.38	\$ 324,723.99	\$ 288,643.55	\$ 216,482.66	\$ 216,482.66	\$ 252,643.10	\$ 252,643.10	\$ 322,488.96	\$ 144,321.77	\$ 286,888.52
4 45 1 3	Gastos de Ejecución	\$ 636,713.71	\$ 92,233.49	\$ 74,813.86	\$ 62,875.48	\$ 57,204.23	\$ 50,937.10	\$ 38,202.82	\$ 38,202.82	\$ 44,569.96	\$ 44,569.96	\$ 56,906.29	\$ 25,468.55	\$ 50,539.15
7 1 1	INGRESOS POR VENTAS DE BIENES Y SERVICIOS	\$ 212,689,402.74	\$ 31,267,150.13	\$ 22,938,275.69	\$ 16,455,272.46	\$ 14,956,109.30	\$ 15,325,192.08	\$ 15,694,277.21	\$ 15,325,192.25	\$ 15,325,192.25	\$ 15,322,193.25	\$ 15,694,359.81	\$ 15,694,377.51	\$ 18,664,830.78
7 1 1 1	Agua Potable	\$ 108,049,828.12	\$ 16,881,171.59	\$ 12,020,308.67	\$ 8,317,129.59	\$ 7,300,983.08	\$ 7,519,364.50	\$ 7,895,253.51	\$ 7,688,567.07	\$ 7,688,567.07	\$ 7,689,539.65	\$ 7,895,340.83	\$ 7,895,340.83	\$ 9,559,235.49
7 1 1 1 1	Cuenta Comiente	\$ 82,772,777.22	\$ 13,250,593.18	\$ 9,100,985.93	\$ 6,621,160.38	\$ 5,793,515.34	\$ 5,793,515.34	\$ 5,793,515.34	\$ 5,793,515.34	\$ 5,793,515.34	\$ 5,793,515.34	\$ 5,793,515.34	\$ 5,793,515.34	\$ 7,448,805.43
7 1 1 1 2	Domestico	\$ 6,969,516.83	\$ 9,647,621.70	\$ 6,982,699.12	\$ 5,078,275.73	\$ 4,443,491.26	\$ 4,443,491.26	\$ 4,443,491.26	\$ 4,443,491.26	\$ 4,443,491.26	\$ 4,443,491.26	\$ 4,443,491.26	\$ 4,443,491.26	\$ 5,713,060.19
7 1 1 1 3	Comercial	\$ 19,803,260.39	\$ 3,600,971.48	\$ 2,121,486.40	\$ 1,542,884.66	\$ 1,350,024.08	\$ 1,350,024.08	\$ 1,350,024.08	\$ 1,350,024.08	\$ 1,350,024.08	\$ 1,350,024.08	\$ 1,350,024.08	\$ 1,350,024.08	\$ 1,735,745.24
7 1 1 2 1	Reazo	\$ 25,277,050.90	\$ 3,330,578.41	\$ 2,916,213.14	\$ 1,695,969.21	\$ 1,507,467.74	\$ 1,725,849.17	\$ 2,101,738.18	\$ 1,895,051.73	\$ 1,895,051.73	\$ 2,101,824.32	\$ 2,101,824.32	\$ 2,101,824.32	\$ 2,110,480.06
7 1 1 2 2	Domestico	\$ 22,694,463.37	\$ 2,990,275.92	\$ 2,610,248.50	\$ 1,522,683.23	\$ 1,353,441.93	\$ 1,549,510.20	\$ 1,886,992.67	\$ 1,701,424.46	\$ 1,701,424.46	\$ 1,887,070.01	\$ 1,887,070.01	\$ 1,887,070.01	\$ 1,894,796.46
7 1 1 2 3	Comercial	\$ 2,582,687.54	\$ 340,302.49	\$ 295,964.64	\$ 173,285.98	\$ 154,025.81	\$ 176,338.97	\$ 214,745.50	\$ 193,627.27	\$ 193,627.27	\$ 214,745.50	\$ 214,745.50	\$ 214,745.50	\$ 215,683.60
7 1 3 1 2	Drenaje y Alcantarillado	\$ 38,797,612.57	\$ 5,443,621.02	\$ 4,240,534.77	\$ 2,982,768.00	\$ 2,682,918.57	\$ 2,756,734.66	\$ 2,830,551.92	\$ 2,756,734.66	\$ 2,756,734.66	\$ 2,830,551.92	\$ 2,830,551.92	\$ 2,830,551.92	\$ 3,429,166.35
7 1 3 1 1	Cuenta Comiente	\$ 29,713,306.35	\$ 4,754,129.01	\$ 3,268,483.68	\$ 2,377,064.51	\$ 2,079,931.45	\$ 2,079,931.45	\$ 2,079,931.45	\$ 2,079,931.45	\$ 2,079,931.45	\$ 2,079,931.45	\$ 2,079,931.45	\$ 2,079,931.45	\$ 2,674,197.58
7 1 3 1 2	Domestico	\$ 22,391,947.67	\$ 3,422,972.89	\$ 2,484,032.40	\$ 1,806,569.03	\$ 1,580,747.90	\$ 1,580,747.90	\$ 1,580,747.90	\$ 1,580,747.90	\$ 1,580,747.90	\$ 1,580,747.90	\$ 1,580,747.90	\$ 1,580,747.90	\$ 2,032,390.16
7 1 3 1 3	Comercial	\$ 7,321,588.68	\$ 1,331,556.12	\$ 784,441.28	\$ 570,495.48	\$ 499,183.55	\$ 499,183.55	\$ 499,183.55	\$ 499,183.55	\$ 499,183.55	\$ 499,183.55	\$ 499,183.55	\$ 499,183.55	\$ 641,807.42
7 1 4 2	Reazo	\$ 9,084,306.22	\$ 1,189,492.01	\$ 972,071.09	\$ 605,705.49	\$ 602,987.13	\$ 676,803.21	\$ 750,620.48	\$ 676,803.21	\$ 676,803.21	\$ 676,803.21	\$ 676,803.21	\$ 676,803.21	\$ 754,968.78
7 1 1 2	Domestico	\$ 8,156,115.48	\$ 1,067,955.44	\$ 872,749.54	\$ 543,815.62	\$ 516,103.31	\$ 607,650.71	\$ 673,925.09	\$ 607,650.71	\$ 607,650.71	\$ 607,650.71	\$ 607,650.71	\$ 607,650.71	\$ 673,925.09
7 1 1 3	Saneamiento	\$ 928,190.73	\$ 121,536.57	\$ 99,321.55	\$ 61,887.87	\$ 61,610.33	\$ 69,152.50	\$ 76,694.79	\$ 69,152.50	\$ 69,152.50	\$ 69,152.50	\$ 69,152.50	\$ 76,694.79	\$ 71,138.08
7 1 1 3 1	Cuenta Comiente	\$ 47,300,830.89	\$ 7,000,261.59	\$ 5,135,334.32	\$ 3,613,278.95	\$ 3,430,111.72	\$ 3,506,996.99	\$ 3,426,378.84	\$ 3,337,795.60	\$ 3,337,795.60	\$ 3,426,378.84	\$ 3,426,378.84	\$ 3,426,378.84	\$ 4,152,333.01
7 1 1 3 2	Domestico	\$ 56,080,443.47	\$ 5,772,870.36	\$ 3,968,688.78	\$ 2,886,435.48	\$ 2,525,631.04	\$ 2,525,631.04	\$ 2,525,631.04	\$ 2,525,631.04	\$ 2,525,631.04	\$ 2,525,631.04	\$ 2,525,631.04	\$ 2,525,631.04	\$ 3,247,239.91
7 1 1 3 3	Comercial	\$ 2,742,137.04	\$ 4,387,381.93	\$ 3,016,525.07	\$ 2,195,699.96	\$ 1,919,479.59	\$ 1,919,479.59	\$ 1,919,479.59	\$ 1,919,479.59	\$ 1,919,479.59	\$ 1,919,479.59	\$ 1,919,479.59	\$ 1,919,479.59	\$ 2,467,902.33
7 1 1 3 4	Reazo	\$ 8,659,306.43	\$ 1,385,489.03	\$ 952,533.71	\$ 692,744.51	\$ 606,151.45	\$ 606,151.45	\$ 606,151.45	\$ 606,151.45	\$ 606,151.45	\$ 606,151.45	\$ 606,151.45	\$ 606,151.45	\$ 719,337.58
7 1 1 3 5	Domestico	\$ 10,100,976.92	\$ 1,281,546.72	\$ 1,047,299.65	\$ 652,578.10	\$ 612,065.19	\$ 881,994.69	\$ 808,711.03	\$ 729,181.48	\$ 729,181.48	\$ 729,181.48	\$ 729,181.48	\$ 729,181.48	\$ 905,093.10
7 1 1 3 6	Comercial	\$ 1,495,010.50	\$ 145,943.91	\$ 119,183.88	\$ 74,263.37	\$ 92,415.49	\$ 100,271.25	\$ 92,033.77	\$ 82,983.07	\$ 82,983.07	\$ 82,983.07	\$ 82,983.07	\$ 82,983.07	\$ 92,034.13
7 1 1 4	Tomar Nuevas	\$ 6,367,137.08	\$ 530,594.76	\$ 530,594.76	\$ 530,594.76	\$ 530,594.76	\$ 530,594.76	\$ 530,594.76	\$ 530,594.76	\$ 530,594.76	\$ 530,594.76	\$ 530,594.76	\$ 530,594.76	\$ 530,594.76
7 1 1 4 1	Cominato Domestico	\$ 645,515.04	\$ 53,792.92	\$ 53,792.92	\$ 53,792.92	\$ 53,792.92	\$ 53,792.92	\$ 53,792.92	\$ 53,792.92	\$ 53,792.92	\$ 53,792.92	\$ 53,792.92	\$ 53,792.92	\$ 53,792.92

7	1	1	1	1	4	Contrato Comercial	\$	5,721,622.04	\$	476,801.84	\$	476,801.84	\$	476,801.84	\$	476,801.84	\$	476,801.84												
7	1	1	1	1	4	Administración e Instalación de Toma	\$	-	\$	-	\$	-	\$	-	\$	-	\$	-												
7	1	1	1	1	4	Mano de obra Tasa 0%	\$	-	\$	-	\$	-	\$	-	\$	-	\$	-												
7	1	1	1	1	4	Mano de obra Tasa 16%	\$	-	\$	-	\$	-	\$	-	\$	-	\$	-												
7	1	1	1	1	4	Material de Conexión	\$	-	\$	-	\$	-	\$	-	\$	-	\$	-												
7	1	1	1	1	4	Material de Conexión Tasa 0%	\$	-	\$	-	\$	-	\$	-	\$	-	\$	-												
7	1	1	1	1	4	Material de Conexión Tasa 16%	\$	-	\$	-	\$	-	\$	-	\$	-	\$	-												
7	1	1	1	1	4	Medidores	\$	-	\$	-	\$	-	\$	-	\$	-	\$	-												
7	1	1	1	1	4	Doméstico	\$	-	\$	-	\$	-	\$	-	\$	-	\$	-												
7	1	1	1	1	4	Comercial	\$	-	\$	-	\$	-	\$	-	\$	-	\$	-												
7	1	1	1	1	4	Instalación de Descargas	\$	-	\$	-	\$	-	\$	-	\$	-	\$	-												
7	1	1	1	1	4	Mano de obra Tasa 0%	\$	-	\$	-	\$	-	\$	-	\$	-	\$	-												
7	1	1	1	1	4	Mano de obra Tasa 16%	\$	-	\$	-	\$	-	\$	-	\$	-	\$	-												
7	1	1	1	1	4	Material Tasa 0%	\$	-	\$	-	\$	-	\$	-	\$	-	\$	-												
7	1	1	1	1	4	Material Tasa 16%	\$	-	\$	-	\$	-	\$	-	\$	-	\$	-												
7	1	1	1	1	5	Derechos de Conexión	\$	7,893,256.00	\$	657,771.33	\$	657,771.33	\$	657,771.33	\$	657,771.33	\$	657,771.33												
7	1	1	1	1	5	Tasa 0%	\$	7,893,256.00	\$	657,771.33	\$	657,771.33	\$	657,771.33	\$	657,771.33	\$	657,771.33												
7	1	1	1	1	5	Tasa 16%	\$	-	\$	-	\$	-	\$	-	\$	-	\$	-												
7	1	1	1	1	6	Otros Derechos	\$	4,244,758.00	\$	353,729.84	\$	353,729.84	\$	353,729.84	\$	353,729.84	\$	353,729.84												
7	1	1	1	1	6	Centro de Copiado	\$	15,535.81	\$	1,294.65	\$	1,294.65	\$	1,294.65	\$	1,294.65	\$	1,294.65												
7	1	1	1	1	6	Recepción Serv. Domestico	\$	679,161.29	\$	56,596.77	\$	56,596.77	\$	56,596.77	\$	56,596.77	\$	56,596.77												
7	1	1	1	1	6	Recepción Serv. Comercial	\$	806,504.03	\$	67,208.67	\$	67,208.67	\$	67,208.67	\$	67,208.67	\$	67,208.67												
7	1	1	1	1	6	Cancelación de Toma	\$	397,133.06	\$	24,761.09	\$	24,761.09	\$	24,761.09	\$	24,761.09	\$	24,761.09												
7	1	1	1	1	6	Permiso excavación Tasa 0%	\$	-	\$	-	\$	-	\$	-	\$	-	\$	-												
7	1	1	1	1	6	Permiso excavación Tasa 16%	\$	212,237.90	\$	17,686.49	\$	17,686.49	\$	17,686.49	\$	17,686.49	\$	17,686.49												
7	1	1	1	1	6	Uso de Condadora Tasa 0%	\$	-	\$	-	\$	-	\$	-	\$	-	\$	-												
7	1	1	1	1	6	Uso de Condadora Tasa 16%	\$	1,045,653.72	\$	87,137.81	\$	87,137.81	\$	87,137.81	\$	87,137.81	\$	87,137.81												
7	1	1	1	1	6	Daños Ocurridos al Sistema	\$	721,608.87	\$	60,134.07	\$	60,134.07	\$	60,134.07	\$	60,134.07	\$	60,134.07												
7	1	1	1	1	6	Constancias y permisos	\$	466,973.39	\$	38,910.28	\$	38,910.28	\$	38,910.28	\$	38,910.28	\$	38,910.28												
7	1	1	1	1	6	Varios	\$	-	\$	-	\$	-	\$	-	\$	-	\$	-												
7	1	1	1	1	6	Tasa 0%	\$	-	\$	-	\$	-	\$	-	\$	-	\$	-												
7	1	1	1	1	6	Tasa 16%	\$	-	\$	-	\$	-	\$	-	\$	-	\$	-												
7	1	1	1	1	6	Clientes de Contaminantes Uso Indust	\$	-	\$	-	\$	-	\$	-	\$	-	\$	-												
7	1	1	1	1	6	Clientes de Contaminantes Uso Comer	\$	-	\$	-	\$	-	\$	-	\$	-	\$	-												
7	1	1	1	1	6	Agua Tratada Tasa 0%	\$	-	\$	-	\$	-	\$	-	\$	-	\$	-												
7	1	1	1	1	6	Agua Tratada Tasa 16%	\$	-	\$	-	\$	-	\$	-	\$	-	\$	-												
7	1	1	1	1	6	Jicos Descargas excentes 14-03-5en	\$	-	\$	-	\$	-	\$	-	\$	-	\$	-												
7	1	1	1	1	6	Organicos Descarga de lodos directo al	\$	-	\$	-	\$	-	\$	-	\$	-	\$	-												
7	1	1	1	1	7	Agua Potable CAPACUARO	\$	-	\$	-	\$	-	\$	-	\$	-	\$	-												
7	1	1	1	1	7	Cuentas Corriente	\$	-	\$	-	\$	-	\$	-	\$	-	\$	-												
7	1	1	1	1	7	Doméstico	\$	-	\$	-	\$	-	\$	-	\$	-	\$	-												
7	1	1	1	1	7	Comercial	\$	-	\$	-	\$	-	\$	-	\$	-	\$	-												
8						PARTICIPACIONES Y APORTACIONES	\$	22,823,880.88	\$	4,077,299.58	\$	9,373,290.65	\$	9,373,290.65	\$	9,373,290.65	\$	9,373,290.65												
8	02	1	7			Municipales de Agua	\$	-	\$	-	\$	-	\$	-	\$	-	\$	-												
8	02	1	8			Municipales de Drenaje	\$	-	\$	-	\$	-	\$	-	\$	-	\$	-												
8	02	1	9			Municipales Recursos FEMODF	\$	22,823,880.88	\$	-	\$	-	\$	-	\$	-	\$	-												
8	02	1	10			Programas Federales	\$	12,988,646.26	\$	1,736,646.26	\$	11,252,000.00	\$	11,252,000.00	\$	11,252,000.00	\$	11,252,000.00												
9						TRANSFERENCIAS, ASIGNACIONES SUBSIDIOS Y OTRAS AYUDAS	\$	-	\$	-	\$	-	\$	-	\$	-	\$	-												
0						INGRESOS DERIVADOS DE FINANCIAMIENTOS	\$	-	\$	-	\$	-	\$	-	\$	-	\$	-												
						TOTAL DEL PRESUPUESTO	\$	274,290,659.94	\$	31,882,640.05	\$	23,437,832.76	\$	16,874,442.32	\$	19,115,437.11	\$	25,038,065.37	\$	30,709,744.34	\$	15,579,878.74	\$	21,009,814.32	\$	21,451,223.05	\$	21,251,655.83	\$	19,019,758.46

11.- Información sobre la Deuda y el Reporte Analítico de la Deuda

a) Utilizar al menos los siguientes indicadores: deuda respecto al PIB y deuda respecto a la recaudación tomando, como mínimo, un periodo igual o menor a 5 años. No se publica dicho informe ya que la única deuda que tiene el Organismo Operador es con sus proveedores y pagos de Derechos y contribuciones; los cuales se van cubriendo dentro de los 90 días que se solicita de crédito y los Derechos y Contribuciones a su fecha de vencimiento.

b) Información de manera agrupada por tipo de valor gubernamental o instrumento financiero en la que se consideran intereses, comisiones, tasa, perfil de vencimiento y otros gastos de la deuda.- No se tiene deuda en valores gubernamentales o instrumentos financieros.

12.- Calificaciones otorgadas

Informar, tanto del ente público como cualquier transacción realizada, que haya sido sujeta a una calificación crediticia. A la CAPASU no se le ha otorgado ninguna calificación crediticia.

13.- Proceso de Mejora

- a) Principales Políticas de control interno.
- b) Medidas de desempeño financiero, metas y alcance

14.- Información por Segmentos

Por el volumen de operaciones e información de la CAPASU no se requiere informes por segmentos.

15.- Eventos Posteriores al Cierre

En Periodo de Abril a Junio 2022 que es el periodo que se informa , no hubo eventos significativos posteriores al cierre que ameriten publicarse.

16.- Partes Relacionadas

No existen partes relacionadas que ejerzan influencia sobre la información financiera presentada.

17.- Responsabilidad sobre la Presentación Razonable de los Estados Financieros

Los Estados Financieros de la CAPASU si cuentan con la leyenda de:

" Bajo protesta de decir verdad declaramos que los Estados Financieros y sus notas, son razonablemente correctos y son responsabilidad del emisor".

"Bajo protesta de decir verdad declaramos que los estados financieros y sus notas, son razonablemente correctos y son responsabilidad del emisor."

MTRO IGNACIO BENJAMIN CAMPOS EQUJHUA
PRESIDENTE MPAL Y PRESIDENTE DE LA JUNTA GOBIERNO

RODOLFO LEONEL BARRAGAN VARGAS
DIRECTOR GENERAL

L.C. ALMA GECORIA CARRERA BAHENA
DIRECTORA DE ADMINISTRACION

C.P. FELIPE FLORES MEDINA
COMISARIO DE LA JUNTA DE GOBIERNO

Comisión de Agua Potable, Alcantarillado y Saneamiento de Uruapan

Estado Analítico del Activo

Página 1 de 2

18/07/2023

16:36



Del 01/06/2023 Al 30/06/2023

(Cifras en Pesos)

Concepto	Saldo inicial 1	Cargos del periodo 2	Abonos del periodo 3	Saldo final 4 (1+2-3)	Variación del Periodo (4-1)
Activo					
Activo circulante					
Efectivo y equivalentes	380,681,985.46	67,756,834.53	64,035,383.34	384,403,436.65	3,721,451.19
Derechos a recibir efectivo o equivalentes	68,696,513.00	67,591,211.41	63,939,466.64	72,348,257.76	3,651,744.77
Derechos a recibir bienes o servicios	24,241,283.19	43,369,690.47	39,792,235.83	27,818,737.82	3,577,454.64
Derechos a recibir bienes o servicios	35,960,161.07	22,904,466.43	23,146,757.65	35,717,869.85	-242,291.22
Inventarios	3,571,237.63	28,135.80	0.00	3,599,373.43	28,135.80
Almacenes	186,069.00	23,312.00	16,157.72	193,223.28	7,154.28
Estimación por pérdida o deterioro de activos circulantes	4,734,827.10	1,265,606.71	984,315.44	5,016,118.37	281,291.27
Otros activos circulantes	0.00	0.00	0.00	0.00	0.00
Activo no circulante					
Inversiones financieras a largo plazo	2,935.00	0.00	0.00	2,935.00	0.00
Derechos a recibir efectivo o equivalente a largo plazo	311,985,472.46	165,623.12	95,916.70	312,055,178.89	69,706.42
Bienes inmuebles, infraestructura y construcciones en proceso	0.00	0.00	0.00	0.00	0.00
Bienes muebles	0.00	0.00	0.00	0.00	0.00
Activos intangibles	282,498,468.98	0.00	0.00	282,498,468.98	0.00
Depreciación, deterioro y amortización acumulada de bienes	46,197,617.89	157,913.62	0.00	46,355,531.52	157,913.62
Activos diferidos	26,080.00	7,709.50	0.00	33,789.50	7,709.50
Estimación por pérdida o deterioro de activos no circulantes	-16,749,694.41	0.00	95,916.70	-16,845,611.11	-95,916.70
Otros activos no circulantes	13,000.00	0.00	0.00	13,000.00	0.00
Estimación por pérdida o deterioro de activos no circulantes	0.00	0.00	0.00	0.00	0.00
Otros activos no circulantes	0.00	0.00	0.00	0.00	0.00

Comision de Agua Potable, Alcantarillado y Saneamiento de Uruapan

Estado Analitico del Activo

Pagina 2 de 2








18/07/2023

16:36

Del 01/06/2023 Al 30/06/2023

(Cifras en Pesos)

<p>"Bajo protesta de decir verdad declaramos que los estados financieros y sus notas, son razonablemente correctos y son responsabilidad del emisor."</p>	
 MTRQ IGNACIO BENJAMIN CAMPOS EQUIHUA PRESIDENTE MPAL Y PRESIDENTE DE LA JUNTA GOBIERNO	 RODOLFO LEONEL BARRAGAN VARGAS □ □ □ □ DIRECTOR GENERAL
 C.P. FELIPE FLORES MEDINA COMISARIO DE LA JUNTA DE GOBIERNO	 L.C. ALMA GLORIA CARRERA BAHENA DIRECTORA DE ADMINISTRACION



V. Información Presupuestaria, clasificada conforme a lo siguiente:

- A. Estado analítico de ingresos, del que se deriva la presentación en clasificación económica por fuente de financiamiento y concepto, incluyendo los ingresos excedentes generados;
- B. Estado analítico del ejercicio del presupuesto de egresos del que se derivan las siguientes clasificaciones:
 - a) Administrativa;
 - b) Económica;
 - c) Por objeto del gasto; y;
 - d) Funcional

Comision de Agua Potable, Alcantarillado y Saneamiento de Uruapan

Estado sobre el Ejercicio de los Ingresos

Clasificación económica / Rubro / Tipo / Clase / Concepto

Periodo: del 1/1/2023 Al 30/6/2023

Pagina 1 de 6

21/07/2023

14:39



Rubro	Tipo	Clase	Concepto	Fuente del Ingreso	Ingresos Estimado 1	Ampliaciones y Reducciones 2	Ingresos Modificado 3=1+2	Ingresos Devengado 4	Ingresos Recaudado 5	% de Avance de la Recaudación 6=5/3	Ingresos Excedentes 7=5-1
I				INGRESOS CORRIENTES	140,770,343.69	5,813,945.84	146,584,289.53	127,113,461.50	126,410,275.71	86.24%	-14,360,067.98
7				Ingresos por venta de bienes, prestación de servicios y otros ingresos	116,636,274.39	0.00	116,636,274.39	125,367,166.50	124,663,980.71	106.88%	8,027,706.32
71				Ingresos por venta de bienes y prestación de servicios de instituciones públicas de seguridad social	116,636,274.39	0.00	116,636,274.39	125,367,166.50	124,663,980.71	106.88%	8,027,706.32
		711		Ingresos por venta de bienes y prestación de servicios	46,356,395.05	0.00	46,356,395.05	49,658,241.25	49,271,544.52	106.29%	2,915,149.47
			71101	Agua potable Domestico Cuenta corriente	35,039,000.32	0.00	35,039,000.32	36,218,128.00	35,831,431.27	102.26%	792,430.95
			71102	Agua potable Comercial Cuenta corriente	11,317,394.73	0.00	11,317,394.73	13,440,113.25	13,440,113.25	118.76%	2,122,718.52
		712		Ingresos por via de bienes y servicios	13,277,815.78	0.00	13,277,815.78	17,470,362.74	17,470,362.74	131.58%	4,192,546.96
			71201	Agua potable Domestico Rezago	11,921,152.43	0.00	11,921,152.43	11,622,155.31	11,622,155.31	97.49%	-298,997.12
			71202	Agua potable Comercial Rezago	1,356,663.35	0.00	1,356,663.35	5,848,207.43	5,848,207.43	431.07%	4,491,544.08
		713		Ingresos por venta de bienes y servicios	16,639,451.48	0.00	16,639,451.48	16,798,570.10	16,623,050.71	99.90%	-16,400.77
			71301	Drenaje y Alcantarillado Domestico Cta.Corrente	12,455,817.98	0.00	12,455,817.98	12,079,774.47	11,904,255.08	95.57%	-551,562.90

FOLIO 055

Calle Cupatitzio 207 Col. La Tamacua C.P 60090 Uruapan, Michoacan

CAP9203241G6

Generado por: G.BOTELLO

Comision de Agua Potable, Alcantarillado y Saneamiento de Uruapan

Estado sobre el Ejercicio de los Ingresos

Clasificación económica / Rubro / Tipo / Clase / Concepto

Periodo: del 1/1/2023 Al 30/6/2023

Página 2 de 6

21/07/2023

14:39



Rubro	Tipo	Clase	Concepto	Fuente del Ingreso	Ingresos Estimado 1	Ampliaciones y Reducciones 2	Ingresos Modificado 3=1+2	Ingresos Devengado 4	Ingresos Recaudado 5	% de Avance de la Recaudación 6=5/3	Ingresos Excedentes 7=5-1
			71302	Drenaje y Alcantarillado Comercial Cta. Corriente	4,183,633.50	0.00	4,183,633.50	4,718,795.63	4,718,795.63	112.79%	535,162.13
		714		Ingresos por venta de bienes y servicios	4,797,677.36	0.00	4,797,677.36	5,894,526.67	5,894,526.67	122.86%	1,096,849.31
			71401	Drenaje y Alcantarillado Domestico Rezago	4,307,473.77	0.00	4,307,473.77	3,833,754.59	3,833,754.59	89.00%	-473,719.18
			71402	Drenaje y Alcantarillado Comercial Rezago	490,203.59	0.00	490,203.59	2,060,772.08	2,060,772.08	420.39%	1,570,568.49
		715		Ingresos por venta de bienes y servicios	20,205,048.30	0.00	20,205,048.30	20,997,402.30	20,856,775.98	103.23%	651,727.68
			71501	Saneamiento Domestico cuenta Corriente	15,355,836.72	0.00	15,355,836.72	15,099,123.85	14,958,497.53	97.41%	-397,339.19
			71502	Saneamiento Comercial cuenta Corriente	4,849,211.58	0.00	4,849,211.58	5,898,278.45	5,898,278.45	121.63%	1,049,066.87
		716		Ingresos por venta de Bienes y Servicios	6,107,311.02	0.00	6,107,311.02	7,371,390.65	7,371,390.65	120.70%	1,264,079.63
			71601	Saneamiento Domestico Rezago	5,483,295.36	0.00	5,483,295.36	4,794,329.56	4,794,329.56	87.44%	-688,965.80
			71602	Saneamiento Comercial Rezago	624,015.66	0.00	624,015.66	2,577,061.09	2,577,061.09	412.98%	1,953,045.43
		717		Ingresos por venta de bienes y servicios	3,183,568.56	0.00	3,183,568.56	2,872,960.13	2,872,697.30	90.24%	-310,871.26
			71702	Contratos	3,183,568.56	0.00	3,183,568.56	419,122.08	419,122.08	13.17%	-2,764,446.48
			71704	Material y Mando de obra Instacion de tomas	0.00	0.00	0.00	1,391,552.07	1,391,289.24	0.00%	1,391,289.24
			71705	Medidores <input type="checkbox"/>	0.00	0.00	0.00	120,379.20	120,379.20	0.00%	120,379.20

FOLO 36

CAP9203241G6

Generado por: G.BOTELLO

Calle Cupatitzio 207 Col. La Tamaca C.P 60090 Uruapan, Michoacan 454-54-40-061

Comision de Agua Potable, Alcantarillado y Saneamiento de Uruapan

Estado sobre el Ejercicio de los Ingresos

Clasificación económica / Rubro / Tipo / Clase / Concepto

Pagina 3 de 6
21/07/2023
14:39



Periodo: del 1/1/2023 Al 30/6/2023

Rubro	Tipo	Clase	Concepto	Fuente del Ingreso	Ingresos Estimado 1	Ampliaciones y Reducciones 2	Ingresos Modificado 3=1+2	Ingresos Devengado 4	Ingresos Recaudado 5	% de Avance de la Recaudación 6=5/3	Ingresos Excedentes 7=5-1
			71706	Instalacion de Descargas-Mano de obra Tasa 16%	0.00	0.00	0.00	941,906.78	941,906.78	0.00%	941,906.78
	718			Ingresos por venta de bienes y presentacion de servicios	3,946,627.98	0.00	3,946,627.98	2,710,630.66	2,710,630.66	68.68%	-1,235,997.32
		719	71801	Derechos de Conexión Tasa 16%	3,946,627.98	0.00	3,946,627.98	2,710,630.66	2,710,630.66	68.68%	-1,235,997.32
				Ingresos por venta de bienes y prestacion de servicios	2,122,378.86	0.00	2,122,378.86	1,593,082.00	1,593,001.48	75.06%	-529,377.38
			71901	Centro de Copiado	7,767.90	0.00	7,767.90	19,135.00	19,135.00	246.33%	11,367.10
			71902	Reconexion Serv. Domestico	339,580.62	0.00	339,580.62	193,473.47	193,473.47	56.97%	-146,107.15
			71903	Reconexion Serv. Comercial	403,251.96	0.00	403,251.96	1,405.38	1,405.38	0.35%	-401,846.58
			71904	Cancelacion de Toma	148,566.48	0.00	148,566.48	38,284.77	38,284.77	25.77%	-110,281.71
			71905	Permiso excavacion Tasa 16%	106,118.94	0.00	106,118.94	34,189.73	34,189.73	32.22%	-71,929.21
			71906	Uso de Cortadora Tasa 16%	522,826.86	0.00	522,826.86	199,068.03	198,987.51	38.06%	-323,839.35
			71907	Daños Ocasionados al Sistema	360,804.42	0.00	360,804.42	0.00	0.00	0.00%	-360,804.42
			71908	Constancias y permisos	233,461.68	0.00	233,461.68	215,345.29	215,345.29	92.24%	-18,116.39
			71909	Varios	0.00	0.00	0.00	471,831.73	471,831.73	0.00%	471,831.73
			71912	Descargas excedentes N-002 SEMARNAT	0.00	0.00	0.00	216,460.12	216,460.12	0.00%	216,460.12
			71913	Descarga de todos en PTAR	0.00	0.00	0.00	199,888.48	199,888.48	0.00%	199,888.48
			71914	Aportaciones de Usuarios para obra	0.00	0.00	0.00	4,000.00	4,000.00	0.00%	4,000.00

FOLIO 397

Comisión de Agua Potable, Alcantarillado y Saneamiento de Uruapan

Estado sobre el Ejercicio de los Ingresos

Clasificación económica / Rubro / Tipo / Clase / Concepto

Página 4 de 6
21/07/2023
14:39



Periodo: del 1/1/2023 Al 30/6/2023

Rubro	Tipo	Clase	Concepto	Fuente del Ingreso	Ingresos Estimado 1	Ampliaciones y Reducciones 2	Ingresos Modificado 3=1+2	Ingresos Devengado 4	Ingresos Recaudado 5	% de Avance de la Recaudación 6=5/3	Ingresos Excedentes 7=5-1
8				Participaciones, aportaciones, convenios, incentivos derivados de la colaboración fiscal y fondos distintos de aportaciones	24,134,069.30	5,813,945.84	29,948,015.14	1,746,295.00	1,746,295.00	5.83%	-2,387,774.30
	83			Convenios	5,387,488.00	1,736,646.26	7,124,134.26	1,746,295.00	1,746,295.00	24.51%	-3,641,193.00
		831		Devoluciones de Derechos de Agua CNA	5,387,488.00	1,736,646.26	7,124,134.26	0.00	0.00	0.00%	-5,387,488.00
			83101	Devoluciones de Derechos de Agua CNA	5,387,488.00	1,736,646.26	7,124,134.26	0.00	0.00	0.00%	-5,387,488.00
		832		Devoluciones de Derechos de Descargas CNA	0.00	0.00	0.00	1,746,295.00	1,746,295.00	0.00%	1,746,295.00
			83201	Devoluciones de Derechos de Descargas CNA	0.00	0.00	0.00	1,746,295.00	1,746,295.00	0.00%	1,746,295.00
	85			Fondos distintos de aportaciones	18,746,581.30	4,077,299.58	22,823,880.88	0.00	0.00	0.00%	-18,746,581.30
		851		Pruebas	18,746,581.30	4,077,299.58	22,823,880.88	0.00	0.00	0.00%	-18,746,581.30
			85101	Pruebas	18,746,581.30	4,077,299.58	22,823,880.88	0.00	0.00	0.00%	-18,746,581.30
II				INGRESOS DE CAPITAL	2,509,714.31	0.00	2,509,714.31	3,874,649.61	3,874,649.61	154.38%	1,364,820.59
5				Productos	0.00	0.00	0.00	430,765.54	430,765.54	0.00%	430,765.54
	51			Productos	0.00	0.00	0.00	430,765.54	430,765.54	0.00%	430,765.54
		511		Productos Financieros	0.00	0.00	0.00	430,765.54	430,765.54	0.00%	430,765.54
			51101	Productos Financieros	0.00	0.00	0.00	430,765.54	430,765.54	0.00%	430,765.54

FOLIO 058

Generado por: G.BOTELLO

CAP9203241G6

Calle Cupatitzio 207 Col. La Tamacua C.P 60090
Uruapan, Michoacan
454-54-40-061

Comision de Agua Potable, Alcantarillado y Saneamiento de Uruapan

Estado sobre el Ejercicio de los Ingresos

Clasificación económica / Rubro / Tipo / Clase / Concepto



Pagina 5 de 6
21/07/2023
14:39

Periodo: del 1/1/2023 Al 30/6/2023

Rubro	Tipo	Clase	Concepto	Fuente del Ingreso	Ingresos Estimado 1	Ampliaciones y Reducciones 2	Ingresos Modificado 3=1+2	Ingresos Devengado 4	Ingresos Recaudado 5	% de Avance de la Recaudación 6=5/3	Ingresos Excedentes 7=5-1
6				Aprovechamientos	2,509,714.31	0.00	2,509,714.31	3,443,884.07	3,443,769.36	137.22%	934,055.05
	61			Aprovechamientos	2,509,714.31	0.00	2,509,714.31	3,443,884.07	3,443,769.36	137.22%	934,055.05
		611		Aprovechamientos	2,509,714.31	0.00	2,509,714.31	3,443,884.07	3,443,769.36	137.22%	934,055.05
			61101	Multas	0.00	0.00	0.00	456,603.34	456,488.63	0.00%	456,488.63
			61102	Recargos	2,133,257.36	0.00	2,133,257.36	2,622,403.79	2,622,403.79	122.93%	489,146.43
			61103	Gastos de Ejecución	376,456.95	0.00	376,456.95	364,876.94	364,876.94	96.92%	-11,580.01
			TOTALES		143,280,058.00	5,813,945.84	149,094,003.84	130,988,111.11	130,284,810.61	87.38%	-12,995,247.39

Comision de Agua Potable, Alcantarillado y Saneamiento de Uruapan

Estado sobre el Ejercicio de los Ingresos

Clasificación económica / Rubro / Tipo / Clase / Concepto

Pagina 6 de 6

21/07/2023

14:39

CAPASU

CAPASU

Periodo: del 1/1/2023 Al 30/6/2023

"Bajo protesta de decir verdad declaramos que los estados financieros y sus notas, son razonablemente correctos y son responsabilidad del emisor."



MTRO IGNACIO BENJAMIN CAMPOS EQUIHUA
PRESIDENTE MPAL Y PRESIDENTE DE LA JUNTA
GOBIERNO

RODOLFO LEONEL BARRAGAN VARGAS
DIRECTOR GENERAL

C.P. FELIPE FLORES MEDINA
COMISARIO DE LA JUNTA DE GOBIERNO

L.C. ALMA GLORIA CARRERA BAHENA
DIRECTORA DE ADMINISTRACION

Comision de Agua Potable, Alcantarillado y Saneamiento de Uruapan

Pagina 1 de 5
18/07/2023
17:02

Estado sobre el Ejercicio de los Ingresos
Concepto / Fuente de Financiamiento



Periodo: del 1/1/2023 Al 30/6/2023

Concepto	Fuente del Ingreso	Ingresos Estimados 1	Ampliaciones y Reducciones 2	Ingresos Modificado 3 = 1+2	Ingresos Devengado 4	Ingresos Recaudado 5	% de Avance de la Recaudación: 6=5/3	Ingresos Excedentes 7=5-1
82103	Aportacion Municipal para Obra	0.00	0.00	0.00	0.00	0.00	0.00%	0.00
Subtotal	Aportacion Municipal para Obra	0.00	0.00	0.00	0.00	0.00	0.00%	0.00
82102	Aportaciones Estatales para Obra	0.00	0.00	0.00	0.00	0.00	0.00%	0.00
Subtotal	Aportaciones Estatales para Obra	0.00	0.00	0.00	0.00	0.00	0.00%	0.00
82101	Aportaciones Federales para Obra	0.00	0.00	0.00	0.00	0.00	0.00%	0.00
Subtotal	Aportaciones Federales para Obra	0.00	0.00	0.00	0.00	0.00	0.00%	0.00
83101	Devoluciones de Derechos de Agua CNA	5,387,488.00	1,736,646.26	7,124,134.26	0.00	0.00	0.00%	-5,387,488.00
Subtotal	Devoluciones de Derechos de Agua CNA	5,387,488.00	1,736,646.26	7,124,134.26	0.00	0.00	0.00%	-5,387,488.00
83201	Devoluciones de Derechos de Descargas CNA	0.00	0.00	0.00	1,746,295.00	1,746,295.00	0.00%	1,746,295.00
Subtotal	Devoluciones de Derechos de Descargas CNA	0.00	0.00	0.00	1,746,295.00	1,746,295.00	0.00%	1,746,295.00
79101	Devoluciones de IVA	0.00	0.00	0.00	0.00	0.00	0.00%	0.00
Subtotal	Devoluciones de IVA	0.00	0.00	0.00	0.00	0.00	0.00%	0.00
79102	Donaciones	0.00	0.00	0.00	0.00	0.00	0.00%	0.00
Subtotal	Donaciones	0.00	0.00	0.00	0.00	0.00	0.00%	0.00
	Ingresos Propios							

Comision de Agua Potable, Alcantarillado y Saneamiento de Uruapan
Estado sobre el Ejercicio de los Ingresos
Concepto / Fuente de Financiamiento

Pagina 2 de 5
18/07/2023



17:02

Periodo: del 1/1/2023 Al 30/6/2023

Concepto	Fuente del Ingreso	Ingresos Estimados 1	Ampliaciones y Reducciones 2	Ingresos Modificado 3 = 1+2	Ingresos Devengado 4	Ingresos Recaudado 5	% de Avance de la Recaudación: 6=5/3	Ingresos Excedentes 7=5-1
43110	14-4 Agua	0.00	0.00	0.00	0.00	0.00	0.00%	0.00
51101	Productos Financieros	0.00	0.00	0.00	430,765.54	430,765.54	0.00%	430,765.54
61101	Multas	0.00	0.00	0.00	456,603.34	456,488.63	0.00%	456,488.63
61102	Recargos	2,133,257.36	0.00	2,133,257.36	2,622,403.79	2,622,403.79	122.93%	489,146.43
61103	Gastos de Ejecucion	376,456.95	0.00	376,456.95	364,876.94	364,876.94	96.92%	-11,580.01
71101	Agua potable Domestico Cuenta corriente	35,039,000.32	0.00	35,039,000.32	36,218,128.00	35,831,431.27	102.26%	792,430.95
71102	Agua potable Comercial Cuenta corriente	11,317,394.73	0.00	11,317,394.73	13,440,113.25	13,440,113.25	118.76%	2,122,718.52
71201	Agua potable Domestico Rezago	11,921,152.43	0.00	11,921,152.43	11,622,155.31	11,622,155.31	97.49%	-298,997.12
71202	Agua potable Comercial Rezago	1,356,663.35	0.00	1,356,663.35	5,848,207.43	5,848,207.43	431.07%	4,491,544.08
71301	Drenaje y Alcantarillado Domestico Cuenta Corriente	12,455,817.98	0.00	12,455,817.98	12,079,774.47	11,904,255.08	95.57%	-551,562.90
71302	Drenaje y Alcantarillado Comercial Cuenta Corriente	4,183,633.50	0.00	4,183,633.50	4,718,795.63	4,718,795.63	112.79%	535,162.13
71401	Drenaje y Alcantarillado Domestico Rezago	4,307,473.77	0.00	4,307,473.77	3,833,754.59	3,833,754.59	89.00%	-473,719.18
71402	Drenaje y Alcantarillado Comercial Rezago	490,203.59	0.00	490,203.59	2,060,772.08	2,060,772.08	420.39%	1,570,568.49
71501	Saneamiento Domestico cuenta Corriente	15,355,836.72	0.00	15,355,836.72	15,099,123.85	14,958,497.53	97.41%	-397,339.19
71502	Saneamiento Comercial cuenta Corriente	4,849,211.58	0.00	4,849,211.58	5,898,278.45	5,898,278.45	121.63%	1,049,066.87
71601	Saneamiento Domestico Rezago	5,483,295.36	0.00	5,483,295.36	4,794,329.56	4,794,329.56	87.44%	-688,965.80
71602	Saneamiento Comercial Rezago	624,015.66	0.00	624,015.66	2,577,061.09	2,577,061.09	412.98%	1,953,045.43
71701	Tomas nuevas- Mano de obra Tasa 16%	0.00	0.00	0.00	0.00	0.00	0.00%	0.00
71702	Contratos	3,183,568.56	0.00	3,183,568.56	419,122.08	419,122.08	13.17%	-2,764,446.48
71703	Suministro e instalacion de tomas	0.00	0.00	0.00	0.00	0.00	0.00%	0.00
71704	Material y Mando de obra Instalacion de tomas	0.00	0.00	0.00	1,391,552.07	1,391,289.24	0.00%	1,391,289.24

FOLIO: 062

CAP9203241G6

Generado por: R. MURILLO

Calle Cupatitzio 207 Col. La Tamacua C.P 60090
Uruapan, Michoacan
454-54-40-061

Comision de Agua Potable, Alcantarillado y Saneamiento de Uruapan
 Estado sobre el Ejercicio de los Ingresos
 Concepto / Fuente de Financiamiento

Pagina 3 de 5
 18/07/2023
 17:02



Periodo: del 1/1/2023 Al 30/6/2023

Concepto	Fuente del Ingreso	Ingresos Estimados 1	Ampliaciones y Reducciones 2	Ingresos Modificado 3 = 1+2	Ingresos Devengado 4	Ingresos Recaudado 5	% de Avance de la Recaudación: 6=5/3 0.00%	Ingresos Excedentes 7=5-1 120,379.20
71705	Medidores	0.00	0.00	0.00	120,379.20	120,379.20	0.00%	941,906.78
71706	Instalacion de Descargas-Mano de obra Tasa 16%	0.00	0.00	0.00	941,906.78	941,906.78	0.00%	-1,235,997.32
71801	Derechos de Conexión Tasa 16%	3,946,627.98	0.00	3,946,627.98	2,710,630.66	2,710,630.66	68.68%	11,367.10
71901	Centro de Copiado	7,767.90	0.00	7,767.90	19,135.00	19,135.00	246.33%	-146,107.15
71902	Reconexion Serv. Domestico	339,580.62	0.00	339,580.62	193,473.47	193,473.47	56.97%	-401,846.58
71903	Reconexion Serv. Comercial	403,251.96	0.00	403,251.96	1,405.38	1,405.38	0.35%	-110,281.71
71904	Cancelacion de Toma	148,566.48	0.00	148,566.48	38,284.77	38,284.77	25.77%	-71,929.21
71905	Permiso excavacion Tasa 16%	106,118.94	0.00	106,118.94	34,189.73	34,189.73	32.22%	-323,839.35
71906	Uso de Cortadora Tasa 16%	522,826.86	0.00	522,826.86	199,068.03	198,987.51	38.06%	-360,804.42
71907	Daños Ocasionados al Sistema	360,804.42	0.00	360,804.42	0.00	0.00	0.00%	-18,116.39
71908	Constancias y permisos	233,461.68	0.00	233,461.68	215,345.29	215,345.29	92.24%	471,831.73
71909	Varios	0.00	0.00	0.00	471,831.73	471,831.73	0.00%	0.00
71910	Agua tratada	0.00	0.00	0.00	0.00	0.00	0.00%	0.00
71911	Lodos Organicos	0.00	0.00	0.00	0.00	0.00	0.00%	216,460.12
71912	Descargas excedentes N-002 SEMARNAT	0.00	0.00	0.00	216,460.12	216,460.12	0.00%	199,888.48
71913	Descarga de lodos en PTAR	0.00	0.00	0.00	199,888.48	199,888.48	0.00%	4,000.00
71914	Aportaciones de Usuarios para obra	0.00	0.00	0.00	4,000.00	4,000.00	0.00%	9,392,526.91
Subtotal	Ingresos Propios	119,145,988.70	0.00	119,145,988.70	129,241,816.11	128,538,515.61	107.88%	
	Programa FIS MDF							
85101	Programa FIS MDF	18,746,581.30	4,077,299.58	22,823,880.88	0.00	0.00	0.00%	-18,746,581.30
Subtotal	Programa FIS MDF	18,746,581.30	4,077,299.58	22,823,880.88	0.00	0.00	0.00%	-18,746,581.30
	Programa Incentivos para PTAR							


Comision de Agua Potable, Alcantarillado y Saneamiento de Uruapan
 Estado sobre el Ejercicio de los Ingresos
 Concepto / Fuente de Financiamiento


Pagina 4 de 5
 18/07/2023
 17:02



Periodo: del 1/1/2023 Al 30/6/2023

Concepto	Fuente del Ingreso	Ingresos Estimados 1	Ampliaciones y Reducciones 2	Ingresos Modificado 3 =1+2	Ingresos Devengado 4	Ingresos Recaudado 5	% de Avance de la Recaudación: 6=5/3 0.00%	Ingresos Excedentes 7=5-1 0.00
79103	Programa Incentivos PTAR	0.00	0.00	0.00	0.00	0.00	0.00%	0.00
Subtotal	Programa Incentivos para PTAR	0.00	0.00	0.00	0.00	0.00	0.00%	0.00
	Programa PRODI							
84101	Programa PRODI	0.00	0.00	0.00	0.00	0.00	0.00%	0.00
Subtotal	Programa PRODI	0.00	0.00	0.00	0.00	0.00	0.00%	0.00
	Pruebas							
86101	Programa PROAGUA	0.00	0.00	0.00	0.00	0.00	0.00%	0.00
87101	Programa PROSANEAR	0.00	0.00	0.00	0.00	0.00	0.00%	0.00
Subtotal	Pruebas	0.00	0.00	0.00	0.00	0.00	0.00%	0.00
TOTAL		143,280,058.00	5,813,945.84	149,094,003.84	130,988,111.11	130,284,810.61	87.38%	-12,995,247.39


 MTRO IGNACIO BENJAMIN CAMPOS EQUIHUA
 PRESIDENTE MPAL Y PRESIDENTE DE LA JUNTA
 GOBIERNO




 RODOLFO LEONEL BARRAGAN VARGAS
 DIRECTOR GENERAL

Comision de Agua Potable, Alcantarillado y Saneamiento de Uruapan
 Estado sobre el Ejercicio de los Ingresos
 Concepto / Fuente de Financiamiento

Pagina 5 de 5
 18/07/2023
 17:02



Periodo: del 1/1/2023 Al 30/6/2023

Concepto	Fuente del Ingreso	Ingresos Estimados	Ampliaciones y Reducciones	Ingresos Modificado	Ingresos Devengado	Ingresos Recaudado	% de Avance de la Recaudación:	Ingresos Excedentes
		1	2	3 = 1+2	4	5	6 = 5/3	7 = 5-1
 C.P. FELIPE FLORES MEDINA <input type="checkbox"/> <input type="checkbox"/> COMISARIO DE LA JUNTA DE GOBIERNO <input type="checkbox"/> <input type="checkbox"/>		 L.C. ALMA GLORIA CARRERA BAHENA DIRECTORA DE ADMINISTRACION						

Comisión de Agua Potable, Alcantarillado y Saneamiento Uruapan
 Estado Analítico del Ejercicio del Presupuesto de Egresos



Clasificación Administrativa

Del 01 de Enero 2023 al 30 de Junio 2023

Página 1 de 2
 18/07/2023
 17:05


Concepto	Egresos					Subejercicio
	Aprobado	Ampliaciones/ (Reducciones)	Modificado	Devengado	Pagado	
	1	2	3=1+2	4	5	
DIRECCION GENERAL	2,093,389.80	-491,238.55	1,602,151.25	1,694,161.33	1,497,460.15	6=3-4 -92,010.08
UNIDAD JURIDICA	723,173.92	-164,905.95	558,267.97	658,486.16	545,315.20	-100,218.19
UNIDAD DE INFORMATICA	976,320.33	-254,359.73	721,960.60	772,313.17	675,147.76	-50,352.57
UNIDAD DE DIFUSION SOCIAL	1,736,021.28	673,796.50	2,409,817.78	2,697,238.45	2,490,960.36	-287,420.67
UNIDAD DE JUNTAS LOCALES	3,605,772.74	-555,607.07	3,050,165.67	3,139,756.06	2,999,013.41	-89,590.39
UNIDAD DE TRANSPARENCIA Y ACCESO A LA INFORMACION	617,282.09	-48,605.52	568,676.57	614,973.16	501,817.23	-46,296.59
UNIDAD DE SECRETARIA TECNICA	1,428,797.15	-163,457.38	1,265,339.77	1,578,895.25	1,368,715.08	-313,555.48
COMISARIA	562,836.06	-19,592.74	543,243.32	686,252.09	573,337.03	-143,008.77
CONTRALORIA INTERNA	225,476.00	-24,021.77	201,454.23	209,020.32	169,188.18	-7,566.09
DIRECCION DE ADMINISTRACION	972,860.46	-134,885.91	837,974.55	848,186.04	702,154.71	-10,211.49
DEPTO.DE RECURSOS HUMANOS	1,243,805.74	-246,847.17	996,958.57	921,276.36	818,150.03	75,662.21
DEPTO.DE FINANZAS	1,114,073.90	36,720.58	1,150,794.48	1,276,301.75	1,117,085.72	-125,507.27
DEPTO.DE ADQUISICIONES Y SERV. GENERALES	2,824,523.34	-382,937.11	2,441,586.23	3,066,762.03	2,693,965.81	-625,175.80
DIRECCION DE OPERACIONES	1,484,280.92	-260,079.56	1,224,201.36	1,272,418.81	1,094,649.40	-48,217.45
DEPTO.DE PRODUCCION	31,257,413.81	1,457,362.36	32,714,776.17	34,315,324.48	29,635,318.35	-1,600,548.31
DEPTO.DE REDES	13,771,345.28	-1,660,634.01	12,110,711.27	14,653,003.39	13,260,976.97	-2,542,292.12
DEPTO.DE SANEAMIENTO	16,098,110.87	-5,218,300.82	10,879,810.05	11,760,487.14	9,242,588.16	-880,677.09
DEPTO.ELECTROMECHANICO	865,497.10	-598,808.85	266,688.25	291,319.11	251,711.57	-24,630.86
DIRECCION COMERCIAL	953,585.18	-187,348.95	766,236.23	952,844.95	817,789.91	-186,608.72
DEPTO.DE PROCESOS COMERCIALES	9,356,469.41	-2,027,965.03	7,328,504.38	9,101,373.93	7,883,555.90	-1,772,869.55
DEPTO. ATENCION A USUARIOS	4,898,614.76	-321,132.59	4,577,482.17	19,717,493.44	18,904,298.70	-15,140,011.27
DEPTO.DE CATASTRO Y PADRON DE USUARIOS	4,029,249.82	-1,089,373.43	2,939,876.39	3,364,123.03	2,860,818.21	-424,246.64
DIRECCION DE PLANEAC., INGENIERIA Y CONSTRUCCION	681,452.71	509,475.22	1,190,927.93	4,824,091.19	4,444,636.10	-3,633,163.26
DEPTO.DE PLANEACION	3,490,675.19	99,516.21	3,590,191.40	3,906,523.93	2,596,428.03	-316,332.53




Clasificación Administrativa
 Del 01 de Enero 2023 al 30 de Junio 2023



Concepto	Egresos					Subejercicio
	Aprobado	Ampliaciones/ (Reducciones)	Modificado	Devengado	Pagado	
1	27,689,007.08	-24,232,169.51	3,456,837.57	4	5	6=3-4
DEPTO.DE INGENIERIA Y CONSTRUCCION			10,300,184.81		10,171,402.63	-6,843,347.24
Total del Gasto	132,700,034.94	-35,305,400.78	97,394,634.16	132,622,810.38	117,316,484.61	-35,228,176.22




 RODRIGO IGNACIO BENJAMIN CAMPOS EQUIHUA
 PRESIDENTE MPAL Y PRESIDENTE DE LA JUNTA
 GOBIERNO



 RODOLFO LEONEL BARRAGAN-VARGAS
 DIRECTOR GENERAL



 C.P. FELIPE FLORES MEDINA
 COMISARIO DE LA JUNTA DE GOBIERNO





 L.C. ALMA GLORIA CARRERA BAHENA
 DIRECTORA DE ADMINISTRACION


Comisión de Agua potable, Alcantarillado y Saneamiento Uruapan
 Estado Analítico del Ejercicio del Presupuesto de Egresos
 Clasificación Económica (Por Tipo de Gasto)
 Del 01/01/2023 Al 30/06/2023



Concepto	Egresos					Subejercicio
	Aprobado	Ampliaciones/ (Reducciones)	Modificado	Devengado	Pagado	
	1	2	3=1+2	4	5	6=3-4
Gasto Corriente	132,700,034.94	-35,305,400.78	97,394,634.16	132,622,810.38	117,316,484.61	-35,228,176.22
Gasto de Capital	0.00	0.00	0.00	0.00	0.00	0.00
Amortización de la Deuda y Disminución de Pasivos	0.00	0.00	0.00	0.00	0.00	0.00
Pensiones y Jubilaciones	0.00	0.00	0.00	0.00	0.00	0.00
Participaciones	0.00	0.00	0.00	0.00	0.00	0.00
Total del Gasto	132,700,034.94	-35,305,400.78	97,394,634.16	132,622,810.38	117,316,484.61	-35,228,176.22




 MTR O IGNACIO BENJAMIN CAMPOS EQUIHUA □ □ □ □
 PRESIDENTE MPAL Y PRESIDENTE DE LA JUNTA
 GOBIERNO


 RODOLFO LEONEL BARRAGAN VARGAS □ □ □ □
 DIRECTOR GENERAL □ □ □ □

MTR O IGNACIO BENJAMIN CAMPOS EQUIHUA □ □ □ □ □ □ □ □ □ □
 PRESIDENTE MPAL Y PRESIDENTE DE LA JUNTA
 GOBIERNO

RODOLFO LEONEL BARRAGAN VARGAS
 DIRECTOR GENERAL



Comision de Agua potable, Alcantarillado y Saneamiento Uruapan

Estado Analitico del Ejercicio del Presupuesto de Egresos

Clasificación Económica (Por Tipo de Gasto)

Del 01/01/2023 Al 30/06/2023



	<p>C.P. FELIPE FLORES MEDINA COMISARIO DE LA JUNTA DE GOBIERNO</p>
	<p>L.C. ALMA GLORIA CARRERA BAHENA DIRECTORA DE ADMINISTRACION</p>

Comisión de Agua Potable, Alcantarillado y Saneamiento
Uruapan

Estado Analítico del Ejercicio del Presupuesto de Egresos
Clasificación por Objeto del Gasto (Capítulo y Concepto)
Del 01/01/2023 Al 30/06/2023

Página 1 de 4
18/07/2023
17:10



Concepto	Egresos						Subejercicio
	Aprobado	Ampliaciones/ (Reducciones)	Modificado	Devengado	Pagado		
SERVICIOS PERSONALES	1	2	3=1+2	4	5	6=3-4	
	47,311,112.46	-8,571,648.10	38,739,464.36	50,615,874.41	43,425,477.99	-11,876,410.05	
Remuneraciones al personal de carácter permanente	20,191,059.24	781,956.48	20,973,015.72	21,677,496.90	21,677,474.78	-704,481.18	
Remuneraciones al personal de carácter transitorio	3,174,333.30	-4,281,577.11	-1,107,243.81	1,720,672.43	1,720,672.43	-2,827,916.24	
Remuneraciones adicionales y especiales	5,472,195.84	-403,957.96	5,068,237.88	6,612,441.85	3,453,208.10	-1,544,203.97	
Seguridad Social	5,436,227.46	-35,740.18	5,400,487.28	7,917,845.98	5,453,596.37	-2,517,358.70	
Otras prestaciones sociales y económicas	13,037,296.62	-4,632,329.33	8,404,967.29	12,687,417.25	11,120,526.31	-4,282,449.96	
Provisiones	0.00	0.00	0.00	0.00	0.00	0.00	
Pago de estímulos a servidores públicos	0.00	0.00	0.00	0.00	0.00	0.00	
MATERIALES Y SUMINISTROS	17,868,556.95	806,471.49	18,675,028.44	18,969,744.21	18,960,268.05	-294,715.77	
Materiales de administración, emisión de documentos y artículos oficiales	687,185.12	17,037.76	704,222.88	712,434.96	712,434.96	-8,212.08	
Alimentos y utensilios	0.00	0.00	0.00	0.00	0.00	0.00	
Materias primas y materiales de producción y comercialización	845,112.51	-108,289.09	736,823.42	736,823.42	736,823.42	0.00	
Materiales y artículos de construcción y de reparación	9,107,324.66	1,450,865.00	10,558,189.66	10,843,381.49	10,842,856.90	-285,191.83	
Productos químicos, farmacéuticos y de laboratorio	2,249,842.55	-898,139.01	1,351,703.54	1,351,703.53	1,351,703.53	0.01	
Combustibles, lubricantes y aditivos	3,265,520.06	-330,741.72	2,934,778.34	2,934,778.38	2,931,851.27	-0.04	
Vestuario, blancos, prendas de protección y artículos deportivos	823,204.77	250,541.25	1,073,746.02	1,073,745.99	1,070,145.97	0.03	
Materiales y suministros para seguridad	0.00	0.00	0.00	0.00	0.00	0.00	
Herramientas, refacciones y accesorios menores	890,367.28	425,197.30	1,315,564.58	1,316,876.43	1,314,452.00	-1,311.85	
SERVICIOS GENERALES	41,985,157.33	-592,127.51	41,393,029.82	42,511,633.55	35,104,304.80	-1,118,603.73	
Servicios básicos	17,015,811.86	-1,758,740.72	15,257,071.14	15,257,071.08	15,255,321.09	0.06	
Servicios de arrendamiento	1,587,126.44	349,122.31	1,936,248.75	1,936,248.76	1,773,833.36	-0.01	
Servicios profesionales, científicos, técnicos y otros servicios	2,431,614.92	-1,541,191.15	890,423.77	890,423.75	890,423.75	0.02	
Servicios financieros, bancarios y comerciales	443,338.38	429,234.59	872,572.97	872,572.96	807,736.39	0.01	
Servicios de instalación, reparación, mantenimiento y conservación	3,705,793.54	1,807,710.62	5,513,504.16	5,510,797.06	5,510,552.85	2,707.10	

Generado por: R.MURILLO

CAP9203241G6

454-54-40-061

Calle Cupatitzio 207 Col. La Tamacua C.P 60090
Uruapan, Michoacan

Comisión de Aguas Potable, Alcantarillado y Saneamiento
Uruapan

Estado Analítico del Ejercicio del Presupuesto de Egresos
Clasificación por Objeto del Gasto (Capítulo y Concepto)
Del 01/01/2023 Al 30/06/2023

Página 2 de 4
18/07/2023
17:10



Concepto	Egresos					Subejercicio
	Aprobado	Ampliaciones/ (Reducciones)	Modificado	Devengado	Pagado	
	1	2	3=1+2	4	5	6=3-4
Servicios de comunicación social y publicidad	506,694.58	920,997.71	1,429,692.29	1,429,692.29	1,428,649.04	0.00
Servicios de traslado y viáticos	69,943.34	-10,458.02	59,485.32	59,485.32	59,485.32	0.00
Servicios oficiales	0.00	25,500.00	25,500.00	25,500.00	25,500.00	0.00
Otros servicios generales	16,222,834.27	-814,302.85	15,408,531.42	16,529,842.31	9,352,802.99	-1,121,310.89
TRANSFERENCIAS, ASIGNACIONES, SUBSIDIOS Y OTRAS AYUDAS	7,000.00	-7,000.00	0.00	14,137,338.11	14,103,966.13	-14,137,338.11
Transferencias internas y asignaciones al sector público	0.00	0.00	0.00	0.00	0.00	0.00
Transferencias al resto del sector público	0.00	0.00	0.00	0.00	0.00	0.00
Subsidios y subvenciones	0.00	0.00	0.00	0.00	0.00	0.00
Ayudas sociales	0.00	0.00	0.00	14,137,338.11	14,103,966.13	-14,137,338.11
Pensiones y jubilaciones	0.00	0.00	0.00	0.00	0.00	0.00
Transferencias a fideicomisos, mandatos y otros análogos	0.00	0.00	0.00	0.00	0.00	0.00
Transferencias a la seguridad social	0.00	0.00	0.00	0.00	0.00	0.00
Donativos	7,000.00	-7,000.00	0.00	0.00	0.00	0.00
Transferencias al exterior	0.00	0.00	0.00	0.00	0.00	0.00
BIENES MUEBLES, INMUEBLES E INTANGIBLES	4,163,029.00	625,402.22	4,788,431.22	4,348,953.64	4,786,335.50	439,477.58
Mobiliario y equipo de administración	801,688.63	-77,602.66	724,085.97	724,086.00	724,056.57	-0.03
Mobiliario y equipo educacional y recreativo	6,257.50	-3,705.50	2,552.00	2,552.00	2,552.00	0.00
Equipo e instrumental médico y de laboratorio	0.00	110,200.00	110,200.00	110,200.00	110,200.00	0.00
Vehículos y equipo de transporte	800,000.00	-80,200.00	719,800.00	719,800.00	719,800.01	0.00
Equipo de defensa y seguridad	0.00	0.00	0.00	0.00	0.00	0.00
Maquinaria, otros equipos y herramientas	2,519,016.01	236,555.82	2,755,671.83	2,755,671.83	2,755,671.83	0.00
Activos biológicos	0.00	0.00	0.00	0.00	0.00	0.00
Bienes inmuebles	0.00	439,477.60	439,477.60	0.00	437,411.28	439,477.60
Activos intangibles	36,066.86	576.96	36,643.82	36,643.82	36,643.82	0.00

Comisión de Agua Potable, Alcantarillado y Saneamiento
Uruapan

Estado Analítico del Ejercicio del Presupuesto de Egresos
Clasificación por Objeto del Gasto (Capítulo y Concepto)
Del 01/01/2023 Al 30/06/2023

Página 3 de 4
18/07/2023
17:10



Concepto	Egresos					Subejercicio
	Aprobado	Ampliaciones/ (Reducciones)	Modificado	Devengado	Pagado	
	1	2	3=1+2	4	5	6=3-4
INVERSION PUBLICA						
Obra pública en bienes de dominio público	21,365,179.20	-27,566,498.88	-6,201,319.68	2,039,266.46	936,132.14	-8,240,586.14
Obra pública en bienes propios	0.00	0.00	0.00	0.00	0.00	0.00
Proyectos productivos y acciones de fomento	0.00	0.00	0.00	0.00	0.00	0.00
INVERSIONES FINANCIERAS Y OTRAS PROVISIONES						
Inversiones para el fomento de actividades productivas	0.00	0.00	0.00	0.00	0.00	0.00
Acciones y participaciones de capital	0.00	0.00	0.00	0.00	0.00	0.00
Compra de títulos y valores	0.00	0.00	0.00	0.00	0.00	0.00
Concesión de préstamos	0.00	0.00	0.00	0.00	0.00	0.00
Inversiones en fideicomisos, mandatos y otros análogos	0.00	0.00	0.00	0.00	0.00	0.00
Otras inversiones financieras	0.00	0.00	0.00	0.00	0.00	0.00
Provisiones para contingencias y otras erogaciones especiales	0.00	0.00	0.00	0.00	0.00	0.00
PARTICIPACIONES Y APORTACIONES						
Participaciones	0.00	0.00	0.00	0.00	0.00	0.00
Aportaciones	0.00	0.00	0.00	0.00	0.00	0.00
Convenios	0.00	0.00	0.00	0.00	0.00	0.00
DEUDA PUBLICA						
Amortización de la deuda pública	0.00	0.00	0.00	0.00	0.00	0.00
Intereses de la deuda pública	0.00	0.00	0.00	0.00	0.00	0.00
Comisiones de la deuda pública	0.00	0.00	0.00	0.00	0.00	0.00
Gastos de la deuda pública	0.00	0.00	0.00	0.00	0.00	0.00
Costo por coberturas	0.00	0.00	0.00	0.00	0.00	0.00
Apoyos financieros	0.00	0.00	0.00	0.00	0.00	0.00
Adeudos de ejercicios fiscales anteriores (ADEFAS)	0.00	0.00	0.00	0.00	0.00	0.00

Comision de Agua Potable, Alcantarillado y Saneamiento
Uruapan

Estado Analítico del Ejercicio del Presupuesto de Egresos
Clasificación por Objeto del Gasto (Capítulo y Concepto)
Del 01/01/2023 Al 30/06/2023

Página 4 de 4
18/07/2023
17:10



Total del Gasto	132,700,034.94	-35,305,400.78	97,394,634.16	132,622,810.38	117,316,484.61	-35,228,176.22
------------------------	----------------	----------------	---------------	----------------	----------------	----------------


MTRO IGNACIO BENJAMIN CAMPOS EQUIHUACA
PRESIDENTE MPAL Y PRESIDENTE DE LA JUNTA
GOBIERNO




RODOLFO LEONEL BARRAGAN VARGAS
DIRECTOR GENERAL


C.P. FELIPE FLORES MEDINA
COMISARIO DE LA JUNTA DE GOBIERNO


L.C. ALMA GLORIA CARRERA BAHENA
DIRECTORA DE ADMINISTRACION

Comisión de Agua Potable, Alcantarillado y Saneamiento de Uruapan
 Estado Analítico del Ejercicio del Presupuesto de Egresos
 Clasificación Funcional (Finalidad y Función)
 Del 01 de Enero 2023 al 30 de Junio 2023




CONCEPTO	Egresos					Subejercicio
	Aprobado	Ampliaciones/ (Reducciones)	Modificado	Devengado	Pagado	
	1	2	3=1+2	4	5	6=3-4
GOBIERNO	0.00	0.00	0.00	0.00	0.00	0.00
LEGISLACIÓN	0.00	0.00	0.00	0.00	0.00	0.00
JUSTICIA	0.00	0.00	0.00	0.00	0.00	0.00
COORDINACIÓN DE LA POLÍTICA DE GOBIERNO	0.00	0.00	0.00	0.00	0.00	0.00
RELACIONES EXTERIORES	0.00	0.00	0.00	0.00	0.00	0.00
ASUNTOS FINANCIEROS Y HACENDARIOS	0.00	0.00	0.00	0.00	0.00	0.00
SEGURIDAD NACIONAL	0.00	0.00	0.00	0.00	0.00	0.00
ASUNTOS DE ORDEN PÚBLICO Y DE SEGURIDAD INTERIOR	0.00	0.00	0.00	0.00	0.00	0.00
OTROS SERVICIOS GENERALES	0.00	0.00	0.00	0.00	0.00	0.00
DESARROLLO SOCIAL	132,700,034.94	-35,305,400.78	97,394,634.16	132,622,810.38	117,316,484.61	-35,228,176.22
PROTECCIÓN AMBIENTAL	132,700,034.94	-39,731,224.76	92,968,810.18	128,636,463.99	113,995,861.26	-35,667,653.81
VIVIENDA Y SERVICIOS A LA COMUNIDAD	0.00	4,425,823.98	4,425,823.98	3,986,346.39	3,320,623.35	439,477.59
SALUD	0.00	0.00	0.00	0.00	0.00	0.00
RECREACIÓN, CULTURA Y OTRAS MANIFESTACIONES SOCIALES	0.00	0.00	0.00	0.00	0.00	0.00
EDUCACIÓN	0.00	0.00	0.00	0.00	0.00	0.00
PROTECCIÓN SOCIAL	0.00	0.00	0.00	0.00	0.00	0.00
OTROS ASUNTOS SOCIALES	0.00	0.00	0.00	0.00	0.00	0.00
DESARROLLO ECONÓMICO	0.00	0.00	0.00	0.00	0.00	0.00
ASUNTOS ECONÓMICOS, COMERCIALES Y LABORALES EN GENERAL	0.00	0.00	0.00	0.00	0.00	0.00
AGROPECUARIA, SILVICULTURA, PESCA Y CAZA	0.00	0.00	0.00	0.00	0.00	0.00
COMBUSTIBLES Y ENERGÍA	0.00	0.00	0.00	0.00	0.00	0.00
MINERÍA, MANUFACTURAS Y CONSTRUCCIÓN	0.00	0.00	0.00	0.00	0.00	0.00
TRANSPORTE	0.00	0.00	0.00	0.00	0.00	0.00


Comisión de Agua Potable, Alcantarillado y Saneamiento de Uruapan
 Estado Analítico del Ejercicio del Presupuesto de Egresos
 Clasificación Funcional (Finalidad y Función)
 Del 01 de Enero 2023 al 30 de Junio 2023



CONCEPTO	Egresos						Subejercicio
	Aprobado	Ampliaciones/ (Reducciones)	Modificado	Devengado	Pagado		
	1	2	3=1+2	4	5	6=3-4	
COMUNICACIONES	0.00	0.00	0.00	0.00	0.00	0.00	0.00
TURISMO	0.00	0.00	0.00	0.00	0.00	0.00	0.00
CIENCIA, TECNOLOGÍA E INNOVACIÓN	0.00	0.00	0.00	0.00	0.00	0.00	0.00
OTRAS INDUSTRIAS Y OTROS ASUNTOS ECONÓMICOS	0.00	0.00	0.00	0.00	0.00	0.00	0.00
OTRAS NO CLASIFICADAS EN FUNCIONES ANTERIORES	0.00	0.00	0.00	0.00	0.00	0.00	0.00
TRANSACCIONES DE LA DEUDA PÚBLICA / COSTO FINANCIERO DE LA DEUDA	0.00	0.00	0.00	0.00	0.00	0.00	0.00
TRANSFERENCIAS, PARTICIPACIONES Y APORTACIONES ENTRE DIFERENTES NIVELES Y ÓRDENES DE GOBIERNO	0.00	0.00	0.00	0.00	0.00	0.00	0.00
SANEAMIENTO DEL SISTEMA FINANCIERO	0.00	0.00	0.00	0.00	0.00	0.00	0.00
ADEUDOS DE EJERCICIOS FISCALES ANTERIORES	0.00	0.00	0.00	0.00	0.00	0.00	0.00
Total del Gasto	132,700,034.94	-35,305,400.78	97,394,634.16	132,622,810.38	117,316,484.61	-35,228,176.22	



MTRO IGNACIO BENJAMIN CAMPOS EQUIHUA
 PRESIDENTE MPAL Y PRESIDENTE DE LA JUNTA
 GOBIERNO



RODOLFO LEONEL BARRAGAN VARGAS
 DIRECTOR GENERAL

Comisión de Agua Potable, Alcantarillado y Saneamiento de Cupuapan

Estado Analítico del Ejercicio del Presupuesto de Egresos

Clasificación Funcional (Finalidad y Función)

Del 01 de Enero 2023 al 30 de Junio 2023

Página 3 de 3

18/07/2023

17:12



C.P. FELIPE FLORES MEDINA

COMISARIO DE LA JUNTA DE GOBIERNO

L.C. ALMA GEORIA CARRERA BAHENA

DIRECTORA DE ADMINISTRACION

VI. Información complementaria de acuerdo con lo establecido por el CONAC, que se integra por el siguiente formato:

- A. Norma para establecer la estructura de la información del formato del ejercicio y destino del gasto federalizado y reintegros de acuerdo con lo dispuesto en el artículo 81 de la Ley General de Contabilidad Gubernamental.
- B. Conciliación entre los Ingresos Presupuestarios y Contables.
- C. Conciliación entre los Egresos Presupuestarios y Contables.

Comision de Agua Potable, Alcantarillado y
 Saneamiento de Uruapan
 Conciliacion entre los Ingresos Presupuestarios y Contables

Pagina 1 de 1
 19/07/2023




13:15

Correspondiente del 01/1/2023 al 30/6/2023
 (Cifras en Pesos)


1. Total de Ingresos Presupuestarios	130,988,111.11
2. Más ingresos contables no presupuestarios	0.00
2.1 Ingresos Financieros	0.00
2.2 Incremento por variación de inventarios	0.00
2.3 Disminución del exceso de estimaciones por pérdida o deterioro u obsolescencia	0.00
2.4 Disminución del exceso de provisiones	0.00
2.5 Otros ingresos y beneficios varios	0.00
2.6 Otros ingresos contables no presupuestarios	0.00
3. Menos ingresos presupuestarios no contables	0.00
3.1 Aprovechamientos Patrimoniales	0.00
3.2 Ingresos derivados de financiamientos	0.00
3.3 Otros Ingresos presupuestarios no contables	0.00
4. Total de Ingresos Contables	130,988,111.11

"Bajo protesta de decir verdad declaramos que los estados financieros y sus notas, son razonablemente correctos y son responsabilidad del emisor."






 MTRO IGNACIO BENJAMIN CAMPOS EQUIHUA
 PRESIDENTE MPAL Y PRESIDENTE DE LA JUNTA
 GOBIERNO



 RODOLFO LEONEL BARRAGAN VARGAS
 DIRECTOR GENERAL



 C.P. FELIPE FLORES MEDINA
 COMISARIO DE LA JUNTA DE GOBIERNO



 L.C. ALMA GLORIA CARRERA BAHENA
 DIRECTORA DE ADMINISTRACION

Comision de Agua Potable, Alcantarillado y
Sanearamiento de Uruapan

Conciliacion entre los Egresos Presupuestarios y Gastos
Contables

19/07/2023



Correspondiente del 01/1/2023 al 30/6/2023



13:28

(Cifras en Pesos)

1. Total de Egresos (Presupuestarios)	132,622,810.38
2. Menos Egresos Presupuestarios No Contables	25,357,964.31
2.1 Materias Primas y Materiales de Producción y Comercialización	736,823.42
2.2 Materiales y Suministros	18,232,920.79
2.3 Mobiliario y equipo de Administración	724,086.00
2.4 Mobiliario y equipo educacional y recreativo	2,552.00
2.5 Equipo e instrumental médico y de laboratorio	110,200.00
2.6 Vehículos y equipos de transporte	719,800.00
2.7 Equipo de Defensa y seguridad	0.00
2.8 Maquinaria, otros equipo y herramientas	2,755,671.83
2.9 Activos biológicos	0.00
2.10 Bienes inmuebles	0.00
2.11 Activos intangibles	36,643.82
2.12 Obra Pública en Bienes de Dominio Público	2,039,266.46
2.13 Obra pública en bienes propios	0.00
2.14 Acciones y participaciones de capital	0.00
2.15 Compra de títulos y valores	0.00
2.16 Concesión de Préstamos	0.00
2.17 Inversiones en fideicomisos, mandatos y otros análogos	0.00
2.18 Provisiones para contingencias y otras erogaciones especiales	0.00
2.19 Amortización de la deuda publica	0.00
2.20 Adeudos de ejercicios fiscales anteriores (ADEFAS)	0.00
2.21 Otros Egresos Presupuestales No Contables	0.00
3. Más gastos contables no presupuestarios	467,989.09
3.1 Estimaciones, depreciaciones, deterioros, obsolescencia y amortizaciones	467,989.09
3.2 Provisiones	0.00
3.3 Disminución de inventarios	0.00
3.4 Aumento por insuficiencia de estimaciones por pérdida o deterioro u obsolescencia	0.00
3.5 Aumento por insuficiencia de provisiones	0.00
3.6 Otros Gastos	0.00
3.7 Otros Gastos Contables No Presupuestales	0.00
4. Total de Gasto Contable	107,732,835.15

Comision de Agua Potable, Alcantarillado y
Saneamiento de Uruapan

Conciliacion entre los Egresos Presupuestarios y Gastos
Contables

19/07/2023



Correspondiente del 01/1/2023 al 30/6/2023



13:28

(Cifras en Pesos)

"Bajo protesta de decir verdad declaramos que los estados financieros y sus notas, son razonablemente correctos y son responsabilidad del emisor."



MTRO IGNACIO BENJAMIN CAMPOS EQUIHUA
PRESIDENTE MPAL Y PRESIDENTE DE LA JUNTA
GOBIERNO

RODOLFO LEONEL BARRAGAN VARGAS
DIRECTOR GENERAL

C.P. FELIPE FLORES MEDINA
COMISARIO DE LA JUNTA DE GOBIERNO

L.C. ALMA GLORIA CARRERA BAHENA
DIRECTORA DE ADMINISTRACION

VII. Para dar cumplimiento a la información financiera a que hace referencia la Ley de Disciplina Financiera de las Entidades Federativas y los Municipios, se atenderá a los criterios y formatos establecidos por el CONAC, que son:

1. Estado de Situación Financiera Detallado.
2. Informe Analítico de Deuda y Otros Pasivos.
3. Informe Analítico de Obligaciones Diferentes de Financiamientos.
4. Balance Presupuestario.
5. Estado Analítico de Ingresos Detallado.
6. Estado Analítico del Ejercicio del Presupuesto de Egresos Detallado, con la siguiente desagregación:
 - a) Por Objeto del Gasto.
 - b) Clasificación Administrativa.
 - c) Clasificación Funcional.
 - d) Clasificación de Servicios Personales por Categoría.
7. Proyecciones y Resultados de Ingresos y Egresos, por única ocasión en el Primer Informe Trimestral de la gestión administrativa mediante la siguiente desagregación:
 - a) Proyección de Ingresos.
 - b) Proyección de Egresos.
 - c) Resultado de Ingresos.
 - d) Resultado de Egresos.
8. Informe sobre Estudios Actuariales, por única ocasión en el primer Informe Trimestral de la gestión administrativa.



Al 31 de Diciembre de 2022 Y Al 30 de Junio de 2023

ACTIVO	2023	31 de Diciembre de 2022	PASIVO	2023	31 de Diciembre de 2022
Activo Circulante			Pasivo Circulante		
Efectivo y Equivalentes	27,818,737.82	17,589,037.52	Cuentas por Pagar a Corto Plazo	53,274,095.14	56,391,597.93
Efectivo	1,114,142.03	1,155,886.08	Servicios personales por pagar a corto plazo	2,406.27	2,386.25
Bancos/tesorería	26,695,109.34	16,820,366.15	Proveedores por pagar a corto plazo	9,199,468.62	645,283.12
Bancos/dependencias y otros	0.00	0.00	Contratistas por obras públicas por pagar a corto plazo	10,887,577.42	10,220,999.38
Inversiones temporales (hasta 3 meses)	9,466.45	-387,214.71	Participaciones y aportaciones por pagar a corto plazo	0.00	0.00
Fondos con afectación específica	0.00	0.00	Transferencias otorgadas por pagar a corto plazo	0.00	0.00
Depósitos de fondos de terceros en garantía y/o administración	0.00	0.00	Intereses, comisiones y otros gastos de la deuda pública por pagar a corto plazo	0.00	0.00
Otros efectivos y equivalentes	0.00	0.00	Retenciones y contribuciones por pagar a corto plazo	9,517,914.18	10,008,071.95
Derechos a Recibir Efectivo o Equivalentes	35,717,869.85	37,871,551.53	Devoluciones de la ley de ingresos por pagar a corto plazo	-0.01	0.00
Inversiones financieras de corto plazo	0.00	0.00	Otras cuentas por pagar a corto plazo	13,418,492.69	19,266,621.27
Cuentas por cobrar a corto plazo	20,883,382.48	20,161,192.33	Documentos por Pagar a Corto Plazo	0.00	0.00
Deudores diversos por cobrar a corto plazo	232,112.02	143,876.55	Documentos comerciales por pagar a corto plazo	0.00	0.00
Ingresos por recuperar a corto plazo	0.01	0.00	Documentos con contratistas por obras públicas por pagar a corto plazo	0.00	0.00
Deudores por anticipos de la tesorería a corto plazo	34,366.65	0.00	Otros documentos por pagar a corto plazo	0.00	0.00
Préstamos otorgados a corto plazo	14,566,008.69	17,571,798.76	Porción a Corto Plazo de la Deuda Pública a Largo Plazo	0.00	0.00
Otros derechos a recibir efectivo o equivalentes a corto plazo	0.00	-5,317.11	Porción a corto plazo de la deuda pública interna	0.00	0.00
Derechos a Recibir Bienes o Servicios	3,599,373.43	3,652,736.99	Porción a corto plazo de arrendamiento financiero	0.00	0.00
Anticipo a proveedores por adquisición de bienes y prestación de servicios a corto plazo	519,477.89	465,932.29	Títulos y Valores a Corto Plazo	0.00	0.00
Anticipo a proveedores por adquisición de bienes inmuebles y muebles a corto plazo	0.00	0.00	Pasivos Diferidos a Corto Plazo	0.00	0.00
Anticipo a proveedores por adquisición de bienes intangibles a corto plazo	0.00	0.00	Ingresos cobrados por adelantado a corto plazo	0.00	0.00
Anticipo a contratistas por obras públicas a corto plazo	3,079,895.54	3,186,804.70	Intereses cobrados por adelantado a corto plazo	0.00	0.00
Otros derechos a recibir bienes o servicios a corto plazo	0.00	0.00	Otros pasivos diferidos a corto plazo	0.00	0.00
Inventarios	193,223.28	-265,668.85	Fondos y Bienes de Terceros en Garantía y/o Administración a Corto Plazo	0.00	0.00
Inventario de mercancías para venta	193,223.28	-265,668.85	Fondos en garantía a corto plazo	0.00	0.00
Inventario de mercancías terminadas	0.00	0.00	Fondos en administración a corto plazo	0.00	0.00
Inventario de mercancías en procesos de elaboración	0.00	0.00	Fondos contingentes a corto plazo	0.00	0.00
Inventario de materias primas, materiales y suministros para producción	0.00	0.00	Fondos de fideicomiso, mandatos y contratos análogos a corto plazo	0.00	0.00
Bienes en tránsito	0.00	0.00	Otros fondos de terceros en garantía y/o administración a corto plazo	0.00	0.00
Almacenes	5,016,118.37	3,839,288.20	Valores y bienes en garantía a corto plazo	0.00	0.00
Estimación por Pérdida o Deterioro de Activos Circulantes	0.00	0.00	Provisiones a Corto Plazo	16,331,824.93	15,197,564.07
Estimaciones para cuentas incobrables por derechos a recibir efectivo o equivalentes	0.00	0.00	Provisión para demandas y juicios a corto plazo	0.00	0.00
Estimación por deterioro de inventarios	0.00	0.00	Provisión para contingencias a corto plazo	0.00	0.00
Otros Activos Circulantes	2,935.00	1,506.00	Otras provisiones a corto plazo	16,331,824.93	15,197,564.07
Valores en garantía	2,935.00	1,506.00	Otros Pasivos a Corto Plazo	0.00	0.00
Bienes en garantía (excluye depósitos de fondos)	0.00	0.00	Ingresos por clasificar	0.00	0.00
Bienes derivados de embargos, decomisos, aseguramientos y dación en pago	0.00	0.00	Recaudación por participar	0.00	0.00
TOTAL: 0.00	72,348,257.75	62,688,451.39	Otros pasivos circulantes	0.00	0.00
Activo No Circulante			Total de Pasivo Circulante	69,605,920.07	71,589,162.00
Inversiones Financieras a Largo Plazo	0.00	0.00	Pasivo No Circulante	0.00	0.00
Derechos a Recibir Efectivo o Equivalentes a Largo Plazo	0.00	0.00			



Al 31 de Diciembre de 2022 Y Al 30 de Junio de 2023

Bienes Inmuebles, Infraestructura y Construcciones en Proceso	282,498,468.98	280,740,480.65	Cuentas por Pagar a Largo Plazo	0.00	0.00
Bienes Muebles	46,355,531.52	42,638,023.02	Documentos por Pagar a Largo Plazo	0.00	0.00
Activos Intangibles	33,789.50	2,200.00	Deuda Pública a Largo Plazo	0.00	0.00
Depreciación, Deterioro y Amortización Acumulada de Bienes	16,845,611.11	16,377,622.02	Pasivos Diferidos a Largo Plazo	0.00	0.00
Activos Diferidos	13,000.00	13,000.00	Fondos y Bienes de Terceros en Garantía y/o Administración a Largo Plazo	0.00	0.00
Estimación por Pérdida o Deterioro de Activos no Circulantes	0.00	0.00	Provisiones a Largo Plazo	0.00	0.00
Otros Activos no Circulantes	0.00	0.00		0.00	0.00
<i>Total de Activo No Circulante</i>	312,055,178.89	307,016,081.65	<i>Total de Pasivo No Circulante</i>	0.00	0.00
			Total de PASIVO	69,605,920.07	71,589,162.00
			HACIENDA PÚBLICA/PATRIMONIO		
			<i>Hacienda Pública/Patrimonio Contribuido</i>	261,386.72	261,386.72
			Aportaciones	261,386.72	261,386.72
			Donaciones de Capital	0.00	0.00
			Actualización de la Hacienda Pública/Patrimonio	0.00	0.00
			<i>Hacienda Pública/Patrimonio Generado</i>	314,536,129.86	297,853,984.32
			Resultados del Ejercicio (Ahorro/Desahorro)	15,934,033.33	45,776,772.52
			Resultados de Ejercicios Anteriores	298,602,096.53	252,077,211.80
			Revalúos	0.00	0.00
			Reservas	0.00	0.00
			Rectificaciones de Resultados de Ejercicios Anteriores	0.00	0.00
			<i>Exceso o Insuficiencia en la Actualización de la Hacienda Pública/Patrimonio</i>	0.00	0.00
			Resultado por Posición Monetaria	0.00	0.00
			Resultado por Tenencia de Activos no Monetarios	0.00	0.00
			Total de HACIENDA PÚBLICA/PATRIMONIO	314,797,516.58	298,115,371.04
			<i>Total de Pasivo y Hacienda Pública/Patrimonio</i>	384,403,436.65	369,704,533.04
			Total de Activos	384,403,436.64	369,704,533.04

Al 31 de Diciembre de 2022 Y Al 30 de Junio de 2023

"Bajo protesta de decir verdad declaramos que los estados financieros y sus notas, son razonablemente correctos y son responsabilidad del emisor."

 RODRIGO IGNACIO BENJAMÍN CAMPOS EQUIHUA PRESIDENTE MPAL Y PRESIDENTE DE LA JUNTA GOBIERNO	 RODOLFO LEONEL BARRAGAN VARGAS DIRECTOR GENERAL	 L.C. ALMA GLORIA CARRERA BAHENA DIRECTORA DE ADMINISTRACION
 C.P. FELIPE FLORES MEDINA COMISARIO DE LA JUNTA DE GOBIERNO		

Comisión de Agua Potable, Alcantarillado y Saneamiento de Uruapan
Informe Analítico de la Deuda y Otros Pasivos LDF

Página 1 de 2
18/07/2023
18:19

CAPASU

CAPASU

Del 1 de Enero al 30 de Junio de 2023

Denominación de las Deuda Pública y Otros Pasivos	Saldo al 31 de Diciembre de 2022	Disposiciones del Periodo	Amortizaciones del Periodo	Revaluaciones, Reclasificaciones y Otros Ajustes	Saldo Final del Periodo	Pago de Intereses del Periodo	Pago de Comisiones y demás costos asociados durante el Periodo
1.-DEUDA PÚBLICA					0.00		
A.-Corto Plazo					0.00		
a1) Instituciones de Crédito	0.00	0.00	0.00		0.00	0.00	0.00
a2) Títulos y Valores	0.00	0.00	0.00		0.00	0.00	0.00
a3) Arrendamientos Financieros	0.00	0.00	0.00		0.00	0.00	0.00
B.-Largo Plazo					0.00		
b1) Instituciones de Crédito	0.00	0.00	0.00	0.00	0.00	0.00	0.00
b2) Títulos y Valores	0.00	0.00	0.00	0.00	0.00	0.00	0.00
b3) Arrendamientos Financieros	0.00	0.00	0.00	0.00	0.00	0.00	0.00
2.-Otros Pasivos	56,391,597.93	129,113,909.65	132,231,412.44		53,274,095.14		
3. Total de la Deuda Pública y Otros Pasivos							
4.-Deuda Contingente 1 (Informativo)							
A. Deuda Contingente 1	0.00	0.00	0.00	0.00	0.00	0.00	0.00
B. Deuda Contingente 2	0.00	0.00	0.00	0.00	0.00	0.00	0.00
C. Deuda Contingente 3	0.00	0.00	0.00	0.00	0.00	0.00	0.00
5.-Valor de Instrumentos Bono Cupón Cero 2 (Informativo)							
A. Instrumento Bono Cupón Cero 1	0.00	0.00	0.00	0.00	0.00	0.00	0.00
B. Instrumento Bono Cupón Cero 2	0.00	0.00	0.00	0.00	0.00	0.00	0.00
C. Instrumento Bono Cupón Cero 3	0.00	0.00	0.00	0.00	0.00	0.00	0.00

Comision de Agua Potable, Alcantarillado y Saneamiento de Uruapan
Informe Analítico de la Deuda y Otros Pasivos LDF



Del 1 de Enero al 30 de Junio de 2023

Obligaciones a Corto Plazo	Monto Contratado	Plazo Pactado	Tasa de Interés	Comisiones y Costos Relacionados	Tasa Efectiva
6. Obligaciones a Corto Plazo (Informativo) A. Crédito 1 B. Crédito 2 C. Crédito 3 D. Crédito 4					

"Bajo protesta de decir verdad declaramos que los estados financieros y sus notas, son razonablemente correctos y son responsabilidad del emisor"


 MTRO IGNACIO BENJAMIN CAMPOS EQUHUA
 PRESIDENTE MPAL Y PRESIDENTE DE LA JUNTA GOBIERNO


 L.C. AZMA GLORIA CARRERA BAHENA
 DIRECTORA DE ADMINISTRACION


 C.P. FELIPE FLORES MEDINA
 COMISARIO DE LA JUNTA DE GOBIERNO

Comisión de Agua Potable, Alcantarillado y Saneamiento de Uruapan
Informe Analítico de Obligaciones Diferentes de Financiamientos



Página 1 de 2
18/07/2023

18:26

Del 1 de Enero al 30 de Junio de 2023

Denominación de las Obligaciones Diferentes de Financiamiento (c)	Fecha del Contrato (d)	Fecha de Inicio de Ejecución del Proyecto (e)	Fecha de Vencimiento (f)	Monto de la Inversión pactado (g)	Plazo Pactado (h)	Monto promedio mensual del pago de la contraprestación (i)	Monto promedio mensual del pago de la contraprestación correspondiente al pago de inversión (j)	Monto pagado de la inversión al 30 de Junio de 2023(k)	Monto pagado de la inversión actualizado al 30 de Junio de 2023(l)	Saldo pendiente por pagar de la inversión al 30 de Junio de 2023 (m = g-l)
A. Asociaciones Público Privadas	18/07/2023	18/07/2023	18/07/2023	0.00	0	0.00	0.00	0.00	0.00	0.00
(APP's) (A=a+b+c+d)	18/07/2023	18/07/2023	18/07/2023	0.00	0	0.00	0.00	0.00	0.00	0.00
a) APP 1	18/07/2023	18/07/2023	18/07/2023	0.00	0	0.00	0.00	0.00	0.00	0.00
b) APP 2	18/07/2023	18/07/2023	18/07/2023	0.00	0	0.00	0.00	0.00	0.00	0.00
c) APP 3	18/07/2023	18/07/2023	18/07/2023	0.00	0	0.00	0.00	0.00	0.00	0.00
d) APP 4	18/07/2023	18/07/2023	18/07/2023	0.00	0	0.00	0.00	0.00	0.00	0.00
B. Otros Instrumentos (B=a+b+c+d)	18/07/2023	18/07/2023	18/07/2023	0.00	0	0.00	0.00	0.00	0.00	0.00
a) Otros Instrumentos 1	18/07/2023	18/07/2023	18/07/2023	0.00	0	0.00	0.00	0.00	0.00	0.00
b) Otros Instrumentos 2	18/07/2023	18/07/2023	18/07/2023	0.00	0	0.00	0.00	0.00	0.00	0.00
c) Otros Instrumentos 3	18/07/2023	18/07/2023	18/07/2023	0.00	0	0.00	0.00	0.00	0.00	0.00
d) Otros Instrumentos 4	18/07/2023	18/07/2023	18/07/2023	0.00	0	0.00	0.00	0.00	0.00	0.00
C. Total de Obligaciones Diferentes de Financiamiento	18/07/2023	18/07/2023	18/07/2023	0.00	0	0.00	0.00	0.00	0.00	0.00

Generado por: R.MURILLO

CAP920324166

Calle Cupatitzio 207 Col. La Tamaqua C.P 60090
Uruapan, Michoacan 454-54-40-661

Comision de Agua Potable, Alcantarillado y Saneamiento de Uruapan

Informe Analítico de Obligaciones Diferentes de Financiamientos

Página 2 de 2

18/07/2023

18:26



Del 1 de Enero al 30 de Junio de 2023

Bajo protesta de decir verdad declaramos que los estados financieros y supuestos, son razonablemente correctos y son responsabilidad del emisor.

MITRO IGNACIO BENJAMIN CAMPOS EQUIHUA
PRESIDENTE MPAL Y PRESIDENTE DE LA JUNTA DE GOBIERNO

RODOLFO LEONEL BARRAGAN VARGAS
DIRECTOR GENERAL

C.P. FELIPE FLORES MEDINA
COMISARIO DE LA JUNTA DE GOBIERNO

L.C. ALMA GLORIA CARRERA BAHENA
DIRECTORA DE ADMINISTRACION

Generado por: R. MURILLO

CAP920324166

Calle Cupatitzio 207 Col. La Tamaca C.P 60090 Uruapan, Michoacan 454-54-06-061

Comisión de Agua Potable, Alcantarillado y Saneamiento de
Uruapan

Página 1 de 3

18/07/2023

Balance Presupuestario-LDF



18:29

Del 1 de Enero al 30 de Junio de 2023
(PESOS)

Concepto	Estimado/Aprobado	Devengado	Recaudado/Pagado
A. Ingresos Totales (A = A1+A2+A3)	143,280,058.00	130,988,111.11	130,284,810.61
A1. Ingresos de Libre Disposición	119,145,988.70	129,241,816.11	128,538,515.61
A2. Transferencias Federales Etiquetadas	24,134,069.30	1,746,295.00	1,746,295.00
A3. Financiamiento Neto	0.00	0.00	0.00
B. Egresos Presupuestarios (B = B1+B2)	132,700,034.94	132,622,810.38	117,316,484.61
B1. Gasto No Etiquetado (sin incluir Amortización de la Deuda Pública)	117,673,445.34	132,285,075.16	116,978,749.39
B2. Gasto Etiquetado (sin incluir Amortización de la Deuda Pública)	15,026,589.60	337,735.22	337,735.22
C. Remanentes del Ejercicio Anterior (C = C1 + C2)		0.00	0.00
C1. Remanentes de Ingresos de Libre Disposición aplicados en el periodo		0.00	0.00
C2. Remanentes de Transferencias Federales Etiquetadas Aplicados en el periodo		0.00	0.00
I. Balance Presupuestario sin Financiamiento Neto (II= I - A3)	10,580,023.06	-1,634,699.27	12,968,326.00
II. Balance Presupuestario sin Financiamiento Neto y sin Remanentes del Ejercicio Anterior (III= II - C)	10,580,023.06	-1,634,699.27	12,968,326.00
III. Balance Presupuestario sin Financiamiento Neto y sin Remanentes del Ejercicio Anterior (III= II - C)	10,580,023.06	-1,634,699.27	12,968,326.00

Concepto	Aprobado	Devengado	Pagado
E. Intereses, Comisiones y Gastos de la Deuda (E = E1 + E2)	0.00	0.00	0.00
E1. Intereses, Comisiones y gastos de la Deuda con Gasto No Etiquetado	0.00	0.00	0.00
E2. Intereses, Comisiones y gastos de la Deuda con Gasto Etiquetado	0.00	0.00	0.00
IV. Balance Primario (IV = III + E)	10,580,023.06	-1,634,699.27	12,968,326.00

Concepto	Estimado/Aprobado	Devengado	Recaudado/Pagado
F. Financiamiento (F = F1 + F2)	0.00	0.00	0.00
F1. Financiamiento con Fuente de Pago de Ingresos de Libre Disposición	0.00	0.00	0.00
F2. Financiamiento con Fuente de Pago de Transferencias Federales Etiquetadas	0.00	0.00	0.00
G. Amortización de la Deuda (G = G1 + G2)	0.00	0.00	0.00
G1. Amortización de la Deuda Pública con Gasto No Etiquetado	0.00	0.00	0.00
G2. Amortización de la Deuda Pública con Gasto Etiquetado	0.00	0.00	0.00
A3. Financiamiento Neto (A3 = F - G)	0.00	0.00	0.00

Comision de Agua Potable, Alcantarillado y Saneamiento de
Uruapan

Balance Presupuestario-LDF



Pagina 2 de 3

18/07/2023

18:29

Del 1 de Enero al 30 de Junio de 2023
(PESOS)

Concepto	Estimado/Aprobado	Devengado	Recaudado/Pagado
A1. Ingresos de Libre Disposición	119,145,988.70	129,241,816.11	128,538,515.61
A3.1. Financiamiento Neto con Fuente de Pago de Ingresos de Libre Disposición (A3.1 = F1-G1)	0.00	0.00	0.00
F1. Financiamiento con Fuente de Pago de Ingresos de Libre Disposición	0.00	0.00	0.00
G1. Amortización de la Deuda Pública con Gasto No Etiquetado	0.00	0.00	0.00
B1. Gasto No Etiquetado (sin incluir Amortización de la Deuda Pública)	117,673,445.34	132,285,075.16	116,978,749.39
C1. Remanentes de Ingresos de Libre Disposición Aplicados en el Periodo	0.00	0.00	0.00
V. Balance Presupuestario de Recursos Disponibles (V = A1+A3.1 - B1+C1)	1,472,543.36	-3,043,259.05	11,559,766.22
VI. Balance Presupuestario de Recursos Disponibles sin Financiamiento Neto (VI = V - A3.1)	1,472,543.36	-3,043,259.05	11,559,766.22
Concepto	Estimado/Aprobado	Devengado	Recaudado/Pagado
A2. Transferencias Federales Etiquetadas	24,134,069.30	1,746,295.00	1,746,295.00
A3.2 Financiamiento Neto con Fuente de Pago de Transferencias Federales Etiquetadas (A3.2 = F2 - G2)	0.00	0.00	0.00
F2. Financiamiento con Fuente de Pago de Transferencias Federales Etiquetadas	0.00	0.00	0.00
G2. Amortización de la Deuda Pública con Gasto Etiquetado	0.00	0.00	0.00
B2. Gasto Etiquetado (sin incluir Amortización de la Deuda Pública)	15,026,589.60	337,735.22	337,735.22
C2. Remanentes de Transferencias Federales Etiquetadas aplicados en el Periodo	0.00	0.00	0.00
VII. Balance Presupuestario de Recursos Etiquetados (VII = A2 + A3.2 - B 2 + C2)	9,107,479.70	1,408,559.78	1,408,559.78
VIII. Balance Presupuestario de Recursos Etiquetados sin Financiamiento Neto (VIII = VII - A3.2)	9,107,479.70	1,408,559.78	1,408,559.78

Comision de Agua Potable, Alcantarillado y Saneamiento de
Uruapan

Balance Presupuestario-LDF

Del 1 de Enero al 30 de Junio de 2023
(PESOS)

Pagina 3 de 3

18/07/2023

18:29



"Bajo protesta de decir verdad declaramos que los estados financieros y sus notas, son razonablemente correctos y son responsabilidad del emisor."



Mtro IGNACIO BENJAMIN CAMPOS EQUHUA
PRESIDENTE MPAL Y PRESIDENTE DE LA JUNTA
GOBIERNO

RODOLFO LEONEL BARRAGAN VARGAS
DIRECTOR GENERAL

C.P. FELIPE FLORES MEDINA
COMISARIO DE LA JUNTA DE GOBIERNO

L.C. ALMA GLORIA CARRERA BAHENA
DIRECTORA DE ADMINISTRACION

Comisión de Agua Potable, Alcantarillado y Saneamiento de Uruapan
Estado Analítico de Ingresos Detallado – LDF

Página 1 de 4
18/07/2023
18:33



DEL 1/1/2023 AL 30/6/2023
(PESOS)

Concepto	Estimado	Ampliaciones/ (Reducciones)	Modificado	Devengado	Recaudado	Diferencia
Ingresos de Libre Disposición						
A. Impuestos	0.00	0.00	0.00	0.00	0.00	0.00
B. Cuotas y Aportaciones de Seguridad Social	0.00	0.00	0.00	0.00	0.00	0.00
C. Contribuciones de Mejoras	0.00	0.00	0.00	0.00	0.00	0.00
D. Derechos	0.00	0.00	0.00	0.00	0.00	0.00
E. Productos	0.00	0.00	0.00	430,765.54	430,765.54	430,765.54
F. Aprovechamientos	2,509,714.31	0.00	2,509,714.31	3,443,884.07	3,443,769.36	934,055.05
G. Ingresos por Venta de Bienes y Prestación de Servicios	116,636,274.39	0.00	116,636,274.39	125,367,166.50	124,663,980.71	8,027,706.32
H. Participaciones (H=h1+h2+h3+h4+h5+h6+h7+h8+h9+h10+h11)	0.00	0.00	0.00	0.00	0.00	0.00
h1) Fondo General de Participaciones						
h2) Fondo de Fomento Municipal						
h3) Fondo de Fiscalización y Recaudación						
h4) Fondo de Compensación						
h5) Fondo de Extracción de Hidrocarburos						
h6) Impuesto Especial Sobre Producción y Servicios						
h7) 0.136% de la Recaudación Federal Participable						
h8) 3.17% Sobre Extracción de Petróleo						
h9) Gasolinas y Diésel						
h10) Fondo del Impuesto Sobre la Renta						
h11) Fondo de Estabilización de los Ingresos de las Entidades Federativas						
I. Incentivos Derivados de la Colaboración Fiscal (I=i1+i2+i3+i4+i5)	0.00	0.00	0.00	0.00	0.00	0.00
i1) Tenencia o Uso de Vehículos						

FOLE 0091


CAP9203241G6

C.P. Cupatitzio 207 Col. La Tamacua C.P 60090
Uruapan, Michoacan
454-54-40-061


Generado por: R.MURILLO

D. Transferencias, Asignaciones, Subsidios y Subvenciones, y Pensiones y Jubilaciones	0.00	0.00	0.00	0.00	0.00	0.00	0.00	0.00	0.00	0.00
E. Otras Transferencias Federales Etiquetadas	0.00	0.00	0.00	0.00	0.00	0.00	0.00	0.00	0.00	0.00
II. Total de Transferencias Federales Etiquetadas (II=A+B+C+D+E)	24,134,069.30	5,813,945.84	29,948,015.14	1,746,295.00	1,746,295.00	1,746,295.00	1,746,295.00	1,746,295.00	-22,387,774.30	0.00
III. Ingresos Derivados de Financiamientos (III = A)	0.00	0.00	0.00	0.00	0.00	0.00	0.00	0.00	0.00	0.00
A. Ingresos Derivados de Financiamientos										
IV. Total de Ingresos (IV= I+II+III)	119,145,988.70	0.00	119,145,988.70	129,241,816.11	128,538,515.61	128,538,515.61	128,538,515.61	128,538,515.61	9,392,526.91	0.00
Datos Informativos										
1. Ingresos Derivados de Financiamientos con Fuente de Pago de Ingresos de Libre Disposición	0.00	0.00	0.00	0.00	0.00	0.00	0.00	0.00	0.00	0.00
2. Ingresos Derivados de Financiamientos con Fuente de Pago de Transferencias Federales Etiquetadas	0.00	0.00	0.00	0.00	0.00	0.00	0.00	0.00	0.00	0.00
3. Ingresos Derivados de Financiamientos (3 = 1+ 2)	0.00	0.00	0.00	0.00	0.00	0.00	0.00	0.00	0.00	0.00

"Bajo protesta de decir verdad declaramos que los estados financieros y sus notas, son razonablemente correctos y son responsabilidad del emisor."


MTRO IGNACIO BENJAMIN CAMPOS EQUJHUA
PRESIDENTE MPAL Y PRESIDENTE DE LA JUNTA
GOBIERNO




RODOLFO LEONEL BARRAGAN VARGAS
DIRECTOR GENERAL


C.P. FELIPE FLORES MEDINA
COMISARIO DE LA JUNTA DE GOBIERNO


L.C. ALMA GLORIA CARRERA BAHENA
DIRECTORA DE ADMINISTRACION

Comision de Agua Potable, Alcantarillado y Saneamiento de Uruapan
 Estado Analítico del Ejercicio del Presupuesto de Egresos Detallado – LDF
 Clasificación por Objeto del Gasto (Capítulo y Concepto)

Página 1 de 7
 18/07/2023
 18:36



Del 1 de Enero Al 30 de Junio del 2023
 (PESOS)

Concepto	Egresos						Subejercicio
	Aprobado	Ampliaciones/ (Reducciones)	Modificado	Devengado	Pagado		
I.Gasto No Etiquetado(=A+B+C+D+F+G+H+I)	244,349,316.90	-15,156,841.36	229,192,475.54	132,285,075.16	116,978,749.39		96,907,400.38
A. Servicios Personales (A=a1+a2+a3+a4+a5+a6+a7)	94,622,224.97	-8,571,648.10	86,050,576.87	50,615,874.41	43,425,477.99		35,434,702.46
a1) Remuneraciones al Personal de Carácter Permanente	40,382,118.53	781,956.48	41,164,075.01	21,677,496.90	21,677,474.78		19,486,578.11
a2) Remuneraciones al Personal de Carácter Transitorio	6,348,666.60	-4,281,577.11	2,067,089.49	1,720,672.43	1,720,672.43		346,417.06
a3) Remuneraciones Adicionales y Especiales	10,944,391.68	-403,957.96	10,540,433.72	6,612,441.85	3,453,208.10		3,927,991.87
a4) Seguridad Social	10,872,454.92	-35,740.18	10,836,714.74	7,917,845.98	5,453,596.37		2,918,868.76
a5) Otras Prestaciones Sociales y Económicas	26,074,593.24	-4,632,329.33	21,442,263.91	12,687,417.25	11,120,526.31		8,754,846.67
a6) Previsiones	0.00	0.00	0.00	0.00	0.00		0.00
a7) Pago de Estímulos a Servidores Públicos	0.00	0.00	0.00	0.00	0.00		0.00
B. Materiales y Suministros (B=b1+b2+b3+b4+b5+b6+b7+b8+b9)	32,943,366.75	806,471.49	33,749,838.24	18,969,744.21	18,960,268.05		14,780,094.03
b1) Materiales de Administración, Emisión de Documentos y Artículos Oficiales	1,222,458.89	17,037.76	1,239,496.65	712,434.96	712,434.96		527,061.69
b2) Alimentos y Utensilios	0.00	0.00	0.00	0.00	0.00		0.00
b3) Materias Primas y Materiales de Producción y Comercialización	1,126,816.68	-108,289.09	1,018,527.59	736,823.42	736,823.42		281,704.17
b4) Materiales y Artículos de Construcción y de Reparación	17,469,648.77	1,450,865.00	18,920,513.77	10,843,381.49	10,842,856.90		8,077,132.28
b5) Productos Químicos, Farmacéuticos y de Laboratorio	3,787,577.82	-898,139.01	2,889,438.81	1,351,703.53	1,351,703.53		1,537,735.28
b6) Combustibles, Lubrificantes y Aditivos	6,553,286.14	-330,741.72	6,222,544.42	2,934,778.38	2,931,851.27		3,287,766.04
b7) Vestuario, Blancos, Prendas de Protección y Artículos Deportivos	1,170,037.54	250,541.25	1,420,578.79	1,073,745.99	1,070,145.97		346,832.80
b8) Materiales y Suministros Para Seguridad	0.00	0.00	0.00	0.00	0.00		0.00
b9) Herramientas, Refacciones y Accesorios Menores	1,613,540.91	425,197.30	2,038,738.21	1,316,876.43	1,314,452.00		721,861.78
C. Servicios Generales (C=c1+c2+c3+c4+c5+c6+c7+c8+c9)	80,767,641.30	984,137.27	81,751,778.57	42,173,898.33	34,766,569.58		39,577,860.24
c1) Servicios Básicos	33,385,462.95	-1,758,740.72	31,626,722.23	15,255,071.08	15,255,321.09		16,369,651.15
c2) Servicios de Arrendamiento	3,160,741.70	349,122.31	3,509,864.01	1,936,248.76	1,773,833.36		1,573,615.25
c3) Servicios Profesionales, Científicos, Técnicos y Otros Servicios	5,076,594.63	-1,541,191.15	3,535,403.48	890,423.75	890,423.75		2,644,979.73
c4) Servicios Financieros, Bancarios y Comerciales	887,220.14	429,234.59	1,316,454.73	872,572.96	807,736.39		443,881.77

Comision de Agua Potable, Alcantarillado y Saneamiento de Uruapan

Estado Analítico del Ejercicio del Presupuesto de Egresos Detallado – LDF

Clasificación por Objeto del Gasto (Capítulo y Concepto)

Del 1 de Enero Al 30 de Junio del 2023

(PESOS)

Página 2 de 7

18/07/2023

18:36



c5) Servicios de Instalación, Reparación, Mantenimiento y Conservación	7,807,613.06	1,807,710.62	9,615,323.68	5,510,797.06	5,510,552.85	4,104,526.62
c6) Servicios de Comunicación Social y Publicidad	1,759,680.44	920,997.71	2,680,678.15	1,429,692.29	1,428,649.04	1,230,985.86
c7) Servicios de Traslado y Viáticos	135,556.69	-10,458.02	125,098.67	59,485.32	59,485.32	65,613.35
c8) Servicios Oficiales	0.00	25,500.00	25,500.00	25,500.00	25,500.00	0.00
c9) Otros Servicios Generales	28,574,771.69	761,961.93	29,336,733.62	16,192,107.09	9,015,067.77	13,144,626.53
D. Transferencias, Asignaciones, Subsidios y Otras Ayudas (D=d1+d2+d3+d4+d5+d6+d7+d8+d9)	1,435,274.20	-7,000.00	1,428,274.20	14,137,338.11	14,103,966.13	-12,709,063.91
d1) Transferencias Internas y Asignaciones al Sector Público	0.00	0.00	0.00	0.00	0.00	0.00
d2) Transferencias al Resto del Sector Público	0.00	0.00	0.00	0.00	0.00	0.00
d3) Subsidios y Subvenciones	0.00	0.00	0.00	0.00	0.00	0.00
d4) Ayudas Sociales	1,428,274.20	0.00	1,428,274.20	14,137,338.11	14,103,966.13	-12,709,063.91
d5) Pensiones y Jubilaciones	0.00	0.00	0.00	0.00	0.00	0.00
d6) Transferencias a Fideicomisos, Mandatos y Otros Análogos	0.00	0.00	0.00	0.00	0.00	0.00
d7) Transferencias a la Seguridad Social	0.00	0.00	0.00	0.00	0.00	0.00
d8) Donativos	7,000.00	-7,000.00	0.00	0.00	0.00	0.00
d9) Transferencias al Exterior	0.00	0.00	0.00	0.00	0.00	0.00
E. Bienes Muebles, Inmuebles e Intangibles (E=e1+e2+e3+e4+e5+e6+e7+e8+e9)	5,418,338.98	625,402.22	6,043,741.20	4,348,953.64	4,786,335.50	1,694,787.56
e1) Mobiliario y Equipo de Administración	976,998.61	-77,602.66	899,395.95	724,086.00	724,056.57	175,309.95
e2) Mobiliario y Equipo Educativo y Recreativo	6,257.50	-3,705.50	2,552.00	2,552.00	2,552.00	0.00
e3) Equipo e Instrumental Médico y de Laboratorio	0.00	110,200.00	110,200.00	110,200.00	110,200.00	0.00
e4) Vehículos y Equipo de Transporte	800,000.00	-80,200.00	719,800.00	719,800.00	719,800.01	0.00
e5) Equipo de Defensa y Seguridad	0.00	0.00	0.00	0.00	0.00	0.00
e6) Maquinaria, Otros Equipos y Herramientas	3,599,016.01	236,655.82	3,835,671.83	2,755,671.83	2,755,671.83	1,080,000.00
e7) Activos Biológicos	0.00	0.00	0.00	0.00	0.00	0.00
e8) Bienes Inmuebles	0.00	439,477.60	439,477.60	0.00	437,411.28	439,477.60
e9) Activos Intangibles	36,066.86	576.96	36,643.82	36,643.82	36,643.82	0.00

Generado por: R.MURILLO

CAP9203241G6

Calle Cupatitzio 207 Col. La Tamacua C.P 60090
Uruapan, Michoacan

OTLO: 08

Comision de Agua Potable, Alcantarillado y Saneamiento de Uruapan
Estado Analítico del Ejercicio del Presupuesto de Egresos Detallado – LDF

Clasificación por Objeto del Gasto (Capítulo y Concepto)

Del 1 de Enero Al 30 de Junio del 2023

(PESOS)

Página 3 de 7
18/07/2023
18:36



F. Inversión Pública (F=f1+f2+f3)	29,162,470.70	-8,994,204.24	20,168,266.46	2,039,266.46	936,132.14	18,129,000.00
f1) Obra Pública en Bienes de Dominio Público	28,033,470.70	-8,994,204.24	19,039,266.46	2,039,266.46	936,132.14	17,000,000.00
f2) Obra Pública en Bienes Propios	0.00	0.00	0.00	0.00	0.00	0.00
f3) Proyectos Productivos y Acciones de Fomento	1,129,000.00	0.00	1,129,000.00	0.00	0.00	1,129,000.00
G. Inversiones Financieras y Otras Provisiones (G=g1+g2+g3+g4+g5+g6+g7)	0.00	0.00	0.00	0.00	0.00	0.00
g1) Inversiones Para el Fomento de Actividades Productivas	0.00	0.00	0.00	0.00	0.00	0.00
g2) Acciones y Participaciones de Capital	0.00	0.00	0.00	0.00	0.00	0.00
g3) Compra de Títulos y Valores	0.00	0.00	0.00	0.00	0.00	0.00
g4) Concesión de Préstamos	0.00	0.00	0.00	0.00	0.00	0.00
g5) Inversiones en Fideicomisos, Mandatos y Otros Análogos Fideicomiso de Desastres Naturales (Informativo)	0.00	0.00	0.00	0.00	0.00	0.00
g6) Otras Inversiones Financieras	0.00	0.00	0.00	0.00	0.00	0.00
g7) Provisiones para Contingencias y Otras Erogaciones Especiales	0.00	0.00	0.00	0.00	0.00	0.00
H. Participaciones y Aportaciones (H=h1+h2+h3)	0.00	0.00	0.00	0.00	0.00	0.00
h1) Participaciones	0.00	0.00	0.00	0.00	0.00	0.00
h2) Aportaciones	0.00	0.00	0.00	0.00	0.00	0.00
h3) Convenios	0.00	0.00	0.00	0.00	0.00	0.00
I. Deuda Pública (I=i1+i2+i3+i4+i5+i6+i7)	0.00	0.00	0.00	0.00	0.00	0.00
i1) Amortización de la Deuda Pública	0.00	0.00	0.00	0.00	0.00	0.00
i2) Intereses de la Deuda Pública	0.00	0.00	0.00	0.00	0.00	0.00
i3) Comisiones de la Deuda Pública	0.00	0.00	0.00	0.00	0.00	0.00
i4) Gastos de la Deuda Pública	0.00	0.00	0.00	0.00	0.00	0.00
i5) Costo por Coberturas	0.00	0.00	0.00	0.00	0.00	0.00
i6) Apoyos Financieros	0.00	0.00	0.00	0.00	0.00	0.00
i7) Adeudos de Ejercicios Fiscales Anteriores (ADEFAS)	0.00	0.00	0.00	0.00	0.00	0.00
II. Gasto Etiquetado(II=A+B+C+D+F+G+H+I)	24,127,597.20	-20,148,559.42	3,978,837.78	337,735.22	337,735.22	3,641,102.56

FOLIO: 00

Comision de Agua Potable, Alcantarillado y Saneamiento de Uruapan
 Estado Analítico del Ejercicio del Presupuesto de Egresos Detallado – LDF
 Clasificación por Objeto del Gasto (Capítulo y Concepto)

Página 4 de 7
 18/07/2023
 18:36



Del 1 de Enero Al 30 de Junio del 2023
 (PESOS)

A. Servicios Personales (A=a1+a2+a3+a4+a5+a6+a7)	0.00	0.00	0.00	0.00	0.00	0.00	0.00	0.00
a1) Remuneraciones al Personal de Carácter Permanente	0.00	0.00	-0.00	0.00	0.00	0.00	0.00	0.00
a2) Remuneraciones al Personal de Carácter Transitorio	0.00	0.00	0.00	0.00	0.00	0.00	0.00	0.00
a3) Remuneraciones Adicionales y Especiales	0.00	0.00	0.00	0.00	0.00	0.00	0.00	0.00
a4) Seguridad Social	0.00	0.00	0.00	0.00	0.00	0.00	0.00	0.00
a5) Otras Prestaciones Sociales y Económicas	0.00	0.00	0.00	0.00	0.00	0.00	0.00	0.00
a6) Previsiones	0.00	0.00	0.00	0.00	0.00	0.00	0.00	0.00
a7) Pago de Estímulos a Servidores Públicos	0.00	0.00	0.00	0.00	0.00	0.00	0.00	0.00
B. Materiales y Suministros (B=b1+b2+b3+b4+b5+b6+b7+b8+b9)	0.00	0.00	0.00	0.00	0.00	0.00	0.00	0.00
b1) Materiales de Administración, Emisión de Documentos y Artículos Oficiales	0.00	0.00	0.00	0.00	0.00	0.00	0.00	0.00
b2) Alimentos y Utensilios	0.00	0.00	0.00	0.00	0.00	0.00	0.00	0.00
b3) Materias Primas y Materiales de Producción y Comercialización	0.00	0.00	0.00	0.00	0.00	0.00	0.00	0.00
b4) Materiales y Artículos de Construcción y de Reparación	0.00	0.00	0.00	0.00	0.00	0.00	0.00	0.00
b5) Productos Químicos, Farmacéuticos y de Laboratorio	0.00	0.00	0.00	0.00	0.00	0.00	0.00	0.00
b6) Combustibles, Lubrificantes y Aditivos	0.00	0.00	0.00	0.00	0.00	0.00	0.00	0.00
b7) Vestuario, Blancos, Prendas de Protección y Artículos Deportivos	0.00	0.00	0.00	0.00	0.00	0.00	0.00	0.00
b8) Materiales y Suministros Para Seguridad	0.00	0.00	0.00	0.00	0.00	0.00	0.00	0.00
b9) Herramientas, Refacciones y Accesorios Menores	0.00	0.00	0.00	0.00	0.00	0.00	0.00	0.00
C. Servicios Generales (C=c1+c2+c3+c4+c5+c6+c7+c8+c9)	6,380,000.00	-1,576,264.78	4,803,735.22	337,735.22	337,735.22	4,466,000.00	337,735.22	4,466,000.00
c1) Servicios Básicos	0.00	0.00	0.00	0.00	0.00	0.00	0.00	0.00
c2) Servicios de Arrendamiento	0.00	0.00	0.00	0.00	0.00	0.00	0.00	0.00
c3) Servicios Profesionales, Científicos, Técnicos y Otros Servicios	0.00	0.00	0.00	0.00	0.00	0.00	0.00	0.00
c4) Servicios Financieros, Bancarios y Comerciales	0.00	0.00	0.00	0.00	0.00	0.00	0.00	0.00
c5) Servicios de Instalación, Reparación, Mantenimiento y Conservación	0.00	0.00	0.00	0.00	0.00	0.00	0.00	0.00
c6) Servicios de Comunicación Social y Publicidad	0.00	0.00	0.00	0.00	0.00	0.00	0.00	0.00
c7) Servicios de Traslado y Viáticos	0.00	0.00	0.00	0.00	0.00	0.00	0.00	0.00

Generado por: R.MURILLO

CAP9203241G6

Calle Cuernavaca 207 Col. La Tamacua C.P 60090
 Uruapan, Michoacan 454-54-40-061

Comision de Agua Potable, Alcantarillado y Saneamiento de Uruapan
 Estado Analítico del Ejercicio del Presupuesto de Egresos Detallado – LDF
 Clasificación por Objeto del Gasto (Capítulo y Concepto)
 Del 1 de Enero Al 30 de Junio del 2023
 (PESOS)



cb) Servicios Oficiales	0.00	0.00	0.00	0.00	0.00	0.00	0.00	0.00	0.00
c9) Otros Servicios Generales	6,380,000.00	-1,576,264.78	4,803,735.22	337,735.22	337,735.22	0.00	0.00	0.00	4,465,000.00
D. Transferencias, Asignaciones, Subsidios y Otras Ayudas (D=e1+e2+e3+e4+e5+e6+e7+e8+e9)	0.00	0.00	0.00	0.00	0.00	0.00	0.00	0.00	0.00
d1) Transferencias Internas y Asignaciones al Sector Público	0.00	0.00	0.00	0.00	0.00	0.00	0.00	0.00	0.00
d2) Transferencias al Resto del Sector Público	0.00	0.00	0.00	0.00	0.00	0.00	0.00	0.00	0.00
d3) Subsidios y Subvenciones	0.00	0.00	0.00	0.00	0.00	0.00	0.00	0.00	0.00
d4) Ayudas Sociales	0.00	0.00	0.00	0.00	0.00	0.00	0.00	0.00	0.00
d5) Pensiones y Jubilaciones	0.00	0.00	0.00	0.00	0.00	0.00	0.00	0.00	0.00
d6) Transferencias a Fideicomisos, Mandatos y Otros Análogos	0.00	0.00	0.00	0.00	0.00	0.00	0.00	0.00	0.00
d7) Transferencias a la Seguridad Social	0.00	0.00	0.00	0.00	0.00	0.00	0.00	0.00	0.00
d8) Donativos	0.00	0.00	0.00	0.00	0.00	0.00	0.00	0.00	0.00
d9) Transferencias al Exterior	0.00	0.00	0.00	0.00	0.00	0.00	0.00	0.00	0.00
E. Bienes Muebles, Inmuebles e Intangibles (E=e1+e2+e3+e4+e5+e6+e7+e8+e9)	0.00	0.00	0.00	0.00	0.00	0.00	0.00	0.00	0.00
e1) Mobiliario y Equipo de Administración	0.00	0.00	0.00	0.00	0.00	0.00	0.00	0.00	0.00
e2) Mobiliario y Equipo Educacional y Recreativo	0.00	0.00	0.00	0.00	0.00	0.00	0.00	0.00	0.00
e3) Equipo e Instrumental Médico y de Laboratorio	0.00	0.00	0.00	0.00	0.00	0.00	0.00	0.00	0.00
e4) Vehículos y Equipo de Transporte	0.00	0.00	0.00	0.00	0.00	0.00	0.00	0.00	0.00
e5) Equipo de Defensa y Seguridad	0.00	0.00	0.00	0.00	0.00	0.00	0.00	0.00	0.00
e6) Maquinaria, Otros Equipos y Herramientas	0.00	0.00	0.00	0.00	0.00	0.00	0.00	0.00	0.00
e7) Activos Biológicos	0.00	0.00	0.00	0.00	0.00	0.00	0.00	0.00	0.00
e8) Bienes Inmuebles	0.00	0.00	0.00	0.00	0.00	0.00	0.00	0.00	0.00
e9) Activos Intangibles	0.00	0.00	0.00	0.00	0.00	0.00	0.00	0.00	0.00
F. Inversión Pública (F=f1+f2+f3)	17,747,397.20	-18,572,294.64	-824,897.44	-824,897.44	-824,897.44	0.00	0.00	0.00	-824,897.44
f1) Obra Pública en Bienes de Dominio Público	17,747,397.20	-18,572,294.64	-824,897.44	-824,897.44	-824,897.44	0.00	0.00	0.00	-824,897.44
f2) Obra Pública en Bienes Propios	0.00	0.00	0.00	0.00	0.00	0.00	0.00	0.00	0.00
f3) Proyectos Productivos y Acciones de Fomento	0.00	0.00	0.00	0.00	0.00	0.00	0.00	0.00	0.00

Comision de Agua Potable, Alcantarillado y Saneamiento de Uruapan

Estado Analítico del Ejercicio del Presupuesto de Egresos Detallado – LDF

Clasificación por Objeto del Gasto (Capítulo y Concepto)

Del 1 de Enero Al 30 de Junio del 2023

(PESOS)

Página 6 de 7
18/07/2023
18:36



G. Inversiones Financieras y Otras Provisiones (G=g1+g2+g3+g4+g5+g6+g7)	0.00	0.00	0.00	0.00	0.00	0.00	0.00
g1) Inversiones Para el Fomento de Actividades Productivas	0.00	0.00	0.00	0.00	0.00	0.00	0.00
g2) Acciones y Participaciones de Capital	0.00	0.00	0.00	0.00	0.00	0.00	0.00
g3) Compra de Títulos y Valores	0.00	0.00	0.00	0.00	0.00	0.00	0.00
g4) Concesión de Préstamos	0.00	0.00	0.00	0.00	0.00	0.00	0.00
g5) Inversiones en Fideicomisos, Mandatos y Otros Análogos Fideicomiso de Desastres Natural	0.00	0.00	0.00	0.00	0.00	0.00	0.00
g6) Otras Inversiones Financieras	0.00	0.00	0.00	0.00	0.00	0.00	0.00
g7) Provisiones para Contingencias y Otras Erogaciones Especiales	0.00	0.00	0.00	0.00	0.00	0.00	0.00
H. Participaciones y Aportaciones (H=h1+h2+h3)	0.00	0.00	0.00	0.00	0.00	0.00	0.00
h1) Participaciones	0.00	0.00	0.00	0.00	0.00	0.00	0.00
h2) Aportaciones	0.00	0.00	0.00	0.00	0.00	0.00	0.00
h3) Convenios	0.00	0.00	0.00	0.00	0.00	0.00	0.00
I. Deuda Pública (I=i1+i2+i3+i4+i5+i6+i7)	0.00	0.00	0.00	0.00	0.00	0.00	0.00
i1) Amortización de la Deuda Pública	0.00	0.00	0.00	0.00	0.00	0.00	0.00
i2) Intereses de la Deuda Pública	0.00	0.00	0.00	0.00	0.00	0.00	0.00
i3) Comisiones de la Deuda Pública	0.00	0.00	0.00	0.00	0.00	0.00	0.00
i4) Gastos de la Deuda Pública	0.00	0.00	0.00	0.00	0.00	0.00	0.00
i5) Costo por Coberturas	0.00	0.00	0.00	0.00	0.00	0.00	0.00
i6) Apoyos Financieros	0.00	0.00	0.00	0.00	0.00	0.00	0.00
i7) Adeudos de Ejercicios Fiscales Anteriores (ADEFAS)	0.00	0.00	0.00	0.00	0.00	0.00	0.00
III. Total de Egresos (III = I + II)	268,476,714.10	-35,305,400.78	233,171,313.32	132,622,810.38	117,316,484.61	100,548,502.94	

"Bajo protesta de decir verdad declaramos que los estados financieros y sus notas, son razonablemente correctos y son responsabilidad del emisor."

FOLIO: 010

Comision de Agua Potable, Alcantarillado y Saneamiento de Uruapan

Estado Analítico del Ejercicio del Presupuesto de Egresos Detallado – LDF

Clasificación por Objeto del Gasto (Capítulo y Concepto)

Del 1 de Enero Al 30 de Junio del 2023

(PESOS)

Página 7 de 7

18/07/2023

18:36



"Bajo protesta de decir verdad declaramos que los estados financieros y sus notas, son razonablemente correctos y son responsabilidad del emisor."



MTRO IGNACIO BENJAMIN CAMPOS EQUIHUA
PRESIDENTE MPAL Y PRESIDENTE DE LA JUNTA
GOBIERNO

C.P. FELIPE FLORES MEDINA
COMISARIO DE LA JUNTA DE GOBIERNO

C. RODOLFO LEONEL BARRAGAN VARGAS
DIRECTOR GENERAL

L.C. ALMA GLORIA CARRERA BAHENA
DIRECTORA DE ADMINISTRACION

FOLIO: 010

Calle Cupatitzio 207 Col. La Tamacua C.P 60090

Uruapan, Michoacan

CAP9203241G6

454-54-40-061

Generado por: R.MURILLO

Comision de Agua Potable, Alcantarillado y Saneamiento de Uruapan
 Estado Analítico del Ejercicio del Presupuesto de Egresos Detallado – LDF
 Clasificación Administrativa
 Del 1 de Enero Al 30 de Junio del 2023
 (PESOS)

Pagina 1 de 3
 18/07/2023
 18:38



Concepto	Egresos					Subejercicio
	Aprobado	Ampliaciones/ (Reducciones)	Modificado	Devengado	Pagado	
I. Gasto No Etiquetado	244,349,316.90	-15,156,841.36	229,192,475.54	132,285,075.16	116,978,749.39	96,907,400.38
DIRECCION GENERAL	4,083,486.03	-491,238.55	3,592,247.48	1,694,161.33	1,497,460.15	1,898,086.15
UNIDAD JURIDICA	1,379,597.07	-164,905.95	1,214,691.12	658,486.16	545,315.20	556,204.96
UNIDAD DE INFORMATICA	1,822,026.79	-254,359.73	1,567,667.06	772,313.17	675,147.76	795,353.89
UNIDAD DE DIFUSION SOCIAL	4,067,712.77	673,796.50	4,741,509.27	2,697,238.45	2,490,960.36	2,044,270.82
UNIDAD DE JUNTAS LOCALES	7,906,493.86	-555,607.07	7,350,886.79	3,139,756.06	2,999,013.41	4,211,130.73
UNIDAD DE TRANSPARENCIA Y ACCESO A LA INFORMACION	1,215,453.58	-48,605.52	1,166,848.06	614,973.16	501,817.23	551,874.90
UNIDAD DE SECRETARIA TECNICA	2,740,675.63	-163,457.38	2,577,218.25	1,578,895.25	1,366,715.08	998,323.00
COMISARIA	1,108,407.69	-19,592.74	1,088,814.95	686,252.09	573,337.03	402,562.86
CONTRALORIA INTERNA	425,325.74	-24,021.77	401,303.97	209,020.32	169,188.18	192,283.65
DIRECCION DE ADMINISTRACION	1,914,033.46	-134,885.91	1,779,147.55	848,186.04	702,154.71	930,961.51
DEPTO. DE RECURSOS HUMANOS	2,317,773.51	-246,847.17	2,070,926.34	921,276.36	818,150.03	1,149,649.99
DEPTO. DE FINANZAS	2,465,678.75	36,720.58	2,502,399.33	1,276,301.75	1,117,085.72	1,226,097.58
DEPTO. DE ADQUISICIONES Y SERV. GENERALES	5,444,438.56	-382,937.11	5,061,501.45	3,066,762.03	2,693,965.81	1,994,739.42
DIRECCION DE OPERACIONES	2,960,702.77	-260,079.56	2,700,623.21	1,272,418.81	1,094,649.40	1,428,204.40
DEPTO. DE PRODUCCION	62,005,275.31	1,457,362.36	63,462,637.67	34,315,324.48	29,635,318.35	29,147,313.19
DEPTO. DE REDES	27,238,899.02	-1,660,634.01	25,578,265.01	14,653,003.39	13,260,976.97	10,925,261.62
DEPTO. DE SANEAMIENTO	21,201,437.49	-346,300.82	20,855,136.67	11,760,487.14	9,242,588.16	9,094,649.53
DEPTO. ELECTROMECANICO	1,480,994.20	-598,808.85	882,185.35	291,319.11	251,711.57	590,866.24
DIRECCION COMERCIAL	1,862,047.15	-187,348.95	1,674,698.20	952,844.95	817,789.91	721,853.25
DEPTO. DE PROCESOS COMERCIALES	17,289,194.40	-2,027,965.03	15,261,229.37	9,101,373.93	7,883,555.90	6,159,855.44
DEPTO. ATENCION A USUARIOS	10,794,502.00	-321,132.59	10,473,369.41	19,717,493.44	18,904,298.70	-9,244,124.03
DEPTO. DE CATASTRO Y PADRON DE USUARIOS	7,729,457.38	-1,089,373.43	6,640,083.95	3,364,123.03	2,860,818.21	3,275,960.92
DIRECCION DE PLANEAC., INGENIERIA Y CONSTRUCCION	1,355,566.41	509,475.22	1,865,041.63	4,824,091.19	4,444,636.10	-2,959,049.56

FOLE: 01

Comision de Agua Potable, Alcantarillado y Saneamiento de Uruapan
Estado Analítico del Ejercicio del Presupuesto de Egresos Detallado – LDF

Pagina 2 de 3
18/07/2023
18:38



Clasificación Administrativa



Del 1 de Enero Al 30 de Junio del 2023
(PESOS)

DEPTO.DE PLANEACION	3,111,516.67	1,675,780.99	4,787,297.66	3,566,788.72	2,258,692.82	1,218,508.94
DEPTO.DE INGENIERIA Y CONSTRUCCION	50,428,620.66	-10,531,874.87	39,896,745.79	10,300,184.81	10,171,402.63	29,596,560.98
II. Gasto Etiquetado	24,127,397.20	-20,148,555.42	3,978,837.78	337,735.22	337,735.22	3,641,102.56
DIRECCION GENERAL	0.00	0.00	0.00	0.00	0.00	0.00
UNIDAD JURIDICA	0.00	0.00	0.00	0.00	0.00	0.00
UNIDAD DE INFORMATICA	0.00	0.00	0.00	0.00	0.00	0.00
UNIDAD DE DIFUSION SOCIAL	0.00	0.00	0.00	0.00	0.00	0.00
UNIDAD DE JUNTAS LOCALES	0.00	0.00	0.00	0.00	0.00	0.00
UNIDAD DE TRANSPARENCIA Y ACCESO A LA INFORMACION	0.00	0.00	0.00	0.00	0.00	0.00
UNIDAD DE SECRETARIA TECNICA	0.00	0.00	0.00	0.00	0.00	0.00
COMISARIA	0.00	0.00	0.00	0.00	0.00	0.00
CONTRALORIA INTERNA	0.00	0.00	0.00	0.00	0.00	0.00
DIRECCION DE ADMINISTRACION	0.00	0.00	0.00	0.00	0.00	0.00
DEPTO.DE RECURSOS HUMANOS	0.00	0.00	0.00	0.00	0.00	0.00
DEPTO.DE FINANZAS	0.00	0.00	0.00	0.00	0.00	0.00
DEPTO.DE ADQUISICIONES Y SERV. GENERALES	0.00	0.00	0.00	0.00	0.00	0.00
DIRECCION DE OPERACIONES	0.00	0.00	0.00	0.00	0.00	0.00
DEPTO.DE PRODUCCION	0.00	0.00	0.00	0.00	0.00	0.00
DEPTO.DE REDES	0.00	0.00	0.00	0.00	0.00	0.00
DEPTO.DE SANEAMIENTO	4,872,000.00	-4,872,000.00	0.00	0.00	0.00	0.00
DEPTO.ELECTROMECANICO	0.00	0.00	0.00	0.00	0.00	0.00
DIRECCION COMERCIAL	0.00	0.00	0.00	0.00	0.00	0.00
DEPTO.DE PROCESOS COMERCIALES	0.00	0.00	0.00	0.00	0.00	0.00
DEPTO. ATENCION A USUARIOS	0.00	0.00	0.00	0.00	0.00	0.00
DEPTO.DIFUSION Y PADRON DE USUARIOS	0.00	0.00	0.00	0.00	0.00	0.00
DIRECCION DE PLANEAC., INGENIERIA Y CONSTRUCCION	0.00	0.00	0.00	0.00	0.00	0.00

Generado por: R.MURILLO

CAP9203241G6

Calle Cuatrecasas 207 Col. La Tamacua C.P 60090
Uruapan, Michoacan

454-54-40-061

Comision de Agua Potable, Alcantarillado y Saneamiento de Uruapan
 Estado Analítico del Ejercicio del Presupuesto de Egresos Detallado – LDF

Pagina 3 de 3
 18/07/2023
 18:38



Clasificación Administrativa




Del 1 de Enero Al 30 de Junio del 2023
 (PESOS)

DEPTO. DE PLANEACION	6,380,000.00	-1,576,264.78	4,803,735.22	337,735.22	4,466,000.00
DEPTO. DE INGENIERIA Y CONSTRUCCION	12,875,397.20	-13,700,294.64	-824,897.44	0.00	-824,897.44
III. Total de Egresos (III = I + II)	268,476,714.10	-35,305,400.78	233,171,313.32	132,622,810.38	100,548,502.94

"Bajo protesta de decir verdad declaramos que los estados financieros y sus notas, son razonablemente correctos y son responsabilidad del emisor."





 MTRO IGNACIO BENJAMIN CAMPOS EQUIHUA
 PRESIDENTE MPAL Y PRESIDENTE DE LA JUNTA
 GOBIERNO



C. RODOLFO LEONEL BARRAGAN VARGAS
 DIRECTOR GENERAL


 C.P. FELIPE FLORES MEDINA
 COMISARIO DE LA JUNTA DE GOBIERNO


 L.C. ALMA GIGORIA CARRERA BAHENA
 DIRECTORA DE ADMINISTRACION

Comisión de Agua Potable, Alcantarillado y Saneamiento de Uruapan

Estado Analítico del Ejercicio del Presupuesto de Egresos

Clasificación Funcional (Finalidad y Función) Detallado – LDF

Del 1 de Enero Al 30 de Junio del 2023

(PESOS)

Página 1 de 4

18/07/2023

18:39



CONCEPTO	Egresos					Subejercicio
	Aprobado	Ampliaciones/ (Reducciones)	Modificado	Devengado	Pagado	
I.Gasto No Etiquetado(I=A+B+C+D)	244,349,316.90	-15,156,841.36	229,192,475.54	132,285,075.16	116,978,749.39	96,907,400.38
A. Gobierno (A=a1+a2+a3+a4+a5+a6+a7+a8)	0.00	0.00	0.00	0.00	0.00	0.00
a1) Legislación	0.00	0.00	0.00	0.00	0.00	0.00
a2) Justicia	0.00	0.00	0.00	0.00	0.00	0.00
a3) Coordinación de la Política de Gobierno	0.00	0.00	0.00	0.00	0.00	0.00
a4) Relaciones Exteriores	0.00	0.00	0.00	0.00	0.00	0.00
a5) Asuntos Financieros y Hacendarios	0.00	0.00	0.00	0.00	0.00	0.00
a6) Seguridad Nacional	0.00	0.00	0.00	0.00	0.00	0.00
a7) Asuntos de Orden Público y de Seguridad Interior	0.00	0.00	0.00	0.00	0.00	0.00
a8) Otros Servicios Generales	0.00	0.00	0.00	0.00	0.00	0.00
B. Desarrollo Social (B=b1+b2+b3+b4+b5+b6+b7)	244,349,316.90	-15,156,841.36	229,192,475.54	132,285,075.16	116,978,749.39	96,907,400.38
b1) Protección Ambiental	244,349,316.90	-19,582,665.34	224,766,651.56	128,298,728.77	113,658,126.04	96,467,922.79
b2) Vivienda y Servicios a la Comunidad	0.00	4,425,823.98	4,425,823.98	3,986,346.39	3,320,623.35	439,477.59
b3) Salud	0.00	0.00	0.00	0.00	0.00	0.00
b4) Recreación, Cultura y Otras Manifestaciones Sociales	0.00	0.00	0.00	0.00	0.00	0.00
b5) Educación	0.00	0.00	0.00	0.00	0.00	0.00
b6) Protección Social	0.00	0.00	0.00	0.00	0.00	0.00
b7) Otros Asuntos Sociales	0.00	0.00	0.00	0.00	0.00	0.00
C. Desarrollo Económico (C=c1+c2+c3+c4+c5+c6+c7+c8+c9)	0.00	0.00	0.00	0.00	0.00	0.00
c1) Asuntos Económicos, Comerciales y Laborales en General	0.00	0.00	0.00	0.00	0.00	0.00
c2) Agropecuaria, Silvicultura, Pesca y Caza	0.00	0.00	0.00	0.00	0.00	0.00
c3) Combustibles y Energía	0.00	0.00	0.00	0.00	0.00	0.00
c4) Minería, Manufacturas y Construcción	0.00	0.00	0.00	0.00	0.00	0.00
c5) Transporte	0.00	0.00	0.00	0.00	0.00	0.00
c6) Comunicaciones	0.00	0.00	0.00	0.00	0.00	0.00

Generado por: R.MURILLO

CAP9203241G6

Calle Cuartizito 207 Col. La Tamacua C.P 60090 Uruapan, Michoacan 454-54-40-061

Comisión de Agua Potable, Alcantarillado y Saneamiento de Uruapan

Estado Analítico del Ejercicio del Presupuesto de Egresos

Clasificación Funcional (Finalidad y Función) Detallado – LDF

Del 1 de Enero Al 30 de Junio del 2023

(PESOS)



c7) Turismo	0.00	0.00	0.00	0.00	0.00	0.00	0.00	0.00	0.00
c8) Ciencia, Tecnología e Innovación	0.00	0.00	0.00	0.00	0.00	0.00	0.00	0.00	0.00
c9) Otras Industrias y Otros Asuntos Económicos	0.00	0.00	0.00	0.00	0.00	0.00	0.00	0.00	0.00
D. Otras No Clasificadas en Funciones Anteriores (D=d1+d2+d3+d4)	0.00	0.00	0.00	0.00	0.00	0.00	0.00	0.00	0.00
d1) Transacciones de la Deuda Pública / Costo Financiero de la Deuda	0.00	0.00	0.00	0.00	0.00	0.00	0.00	0.00	0.00
d2) Transferencias, Participaciones y Aportaciones Entre Diferentes Niveles y Ordenes de Gobierno	0.00	0.00	0.00	0.00	0.00	0.00	0.00	0.00	0.00
d3) Saneamiento del Sistema Financiero	0.00	0.00	0.00	0.00	0.00	0.00	0.00	0.00	0.00
d4) Adeudos de Ejercicios Fiscales Anteriores	0.00	0.00	0.00	0.00	0.00	0.00	0.00	0.00	0.00
II. Gasto Etiquetado (II=A+B+C+D)	24,127,397.20	-20,148,559.42	3,978,837.78	3,978,837.78	3,978,837.78	3,978,837.78	3,978,837.78	3,978,837.78	3,641,102.56
A. Gobierno (A=a1+a2+a3+a4+a5+a6+a7+a8)	0.00	0.00	0.00	0.00	0.00	0.00	0.00	0.00	0.00
a1) Legislación	0.00	0.00	0.00	0.00	0.00	0.00	0.00	0.00	0.00
a2) Justicia	0.00	0.00	0.00	0.00	0.00	0.00	0.00	0.00	0.00
a3) Coordinación de la Política de Gobierno	0.00	0.00	0.00	0.00	0.00	0.00	0.00	0.00	0.00
a4) Relaciones Exteriores	0.00	0.00	0.00	0.00	0.00	0.00	0.00	0.00	0.00
a5) Asuntos Financieros y Hacendarios	0.00	0.00	0.00	0.00	0.00	0.00	0.00	0.00	0.00
a6) Seguridad Nacional	0.00	0.00	0.00	0.00	0.00	0.00	0.00	0.00	0.00
a7) Asuntos de Orden Público y de Seguridad Interior	0.00	0.00	0.00	0.00	0.00	0.00	0.00	0.00	0.00
a8) Otros Servicios Generales	0.00	0.00	0.00	0.00	0.00	0.00	0.00	0.00	0.00
B. Desarrollo Social (B=b1+b2+b3+b4+b5+b6+b7)	24,127,397.20	-20,148,559.42	3,978,837.78	3,978,837.78	3,978,837.78	3,978,837.78	3,978,837.78	3,978,837.78	3,641,102.56
b1) Protección Ambiental	24,127,397.20	-20,148,559.42	3,978,837.78	3,978,837.78	3,978,837.78	3,978,837.78	3,978,837.78	3,978,837.78	3,641,102.56
b2) Vivienda y Servicios a la Comunidad	0.00	0.00	0.00	0.00	0.00	0.00	0.00	0.00	0.00
b3) Salud	0.00	0.00	0.00	0.00	0.00	0.00	0.00	0.00	0.00
b4) Recreación, Cultura y Otras Manifestaciones Sociales	0.00	0.00	0.00	0.00	0.00	0.00	0.00	0.00	0.00
b5) Educación	0.00	0.00	0.00	0.00	0.00	0.00	0.00	0.00	0.00
b6) Protección Social	0.00	0.00	0.00	0.00	0.00	0.00	0.00	0.00	0.00
b7) Otros Asuntos Sociales	0.00	0.00	0.00	0.00	0.00	0.00	0.00	0.00	0.00

FOLIO: 018

Comisión de Agua Potable, Alcantarillado y Saneamiento de Uruapan

Estado Analítico del Ejercicio del Presupuesto de Egresos

Clasificación Funcional (Finalidad y Función) Detallado – LDF

Del 1 de Enero Al 30 de Junio del 2023

(PESOS)

Página 3 de 4

18/07/2023

18:39



C. Desarrollo Económico (C=c1+c2+c3+c4+c5+c6+c7+c8+c9)	0.00	0.00	0.00	0.00	0.00	0.00	0.00	0.00
c1) Asuntos Económicos, Comerciales y Laborales en General	0.00	0.00	0.00	0.00	0.00	0.00	0.00	0.00
c2) Agropecuaria, Silvicultura, Pesca y Caza	0.00	0.00	0.00	0.00	0.00	0.00	0.00	0.00
c3) Combustibles y Energía	0.00	0.00	0.00	0.00	0.00	0.00	0.00	0.00
c4) Minería, Manufacturas y Construcción	0.00	0.00	0.00	0.00	0.00	0.00	0.00	0.00
c5) Transporte	0.00	0.00	0.00	0.00	0.00	0.00	0.00	0.00
c6) Comunicaciones	0.00	0.00	0.00	0.00	0.00	0.00	0.00	0.00
c7) Turismo	0.00	0.00	0.00	0.00	0.00	0.00	0.00	0.00
c8) Ciencia, Tecnología e Innovación	0.00	0.00	0.00	0.00	0.00	0.00	0.00	0.00
c9) Otras Industrias y Otros Asuntos Económicos	0.00	0.00	0.00	0.00	0.00	0.00	0.00	0.00
D. Otras No Clasificadas en Funciones Anteriores (D=d1+d2+d3+d4)	0.00	0.00	0.00	0.00	0.00	0.00	0.00	0.00
d1) Transacciones de la Deuda Pública / Costo Financiero de la Deuda	0.00	0.00	0.00	0.00	0.00	0.00	0.00	0.00
d2) Transferencias, Participaciones y Aportaciones Entre Diferentes Niveles y Ordenes de Gobi	0.00	0.00	0.00	0.00	0.00	0.00	0.00	0.00
d3) Saneamiento del Sistema Financiero	0.00	0.00	0.00	0.00	0.00	0.00	0.00	0.00
d4) Adeudos de Ejercicios Fiscales Anteriores	0.00	0.00	0.00	0.00	0.00	0.00	0.00	0.00
III. Total de Egresos (III = I + II)	268,476,714.10	-35,305,400.78	233,171,313.32	132,622,810.38	117,316,484.61	100,548,502.94		

"Bajo protesta de decir verdad declaramos que los estados financieros y sus notas, son razonablemente correctos y son responsabilidad del emisor."

FOLIO: 01

Comision de Agua Potable, Alcantarillado y Saneamiento de Uruapan

Estado Analitico del Ejercicio del Presupuesto de Egresos

Clasificación Funcional (Finalidad y Función) Detallado – LDF

Del 1 de Enero Al 30 de Junio del 2023

(PESOS)






Pagina 4 de 4

18/07/2023

18:39



"Bajo protesta de decir verdad declaramos que los estados financieros y sus notas, son razonablemente correctos y son responsabilidad del emisor."

 C. P. BENJAMIN CAMPOS EQUIHUA PRESIDENTE MPAL Y PRESIDENTE DE LA JUNTA GOBIERNO		 C. RODOLFO LEONEL BARRAGAN VARGAS DIRECTOR GENERAL
 C. P. FELIPE FLORES MEDINA COMISARIO DE LA JUNTA DE GOBIERNO		 L. C. ALMA GLORIA CARRERA BAHENA DIRECTORA DE ADMINISTRACION

FOLIO: 018

Comision de Agua Potable, Alcantarillado y Saneamiento de Uruapan

Estado Analítico del Ejercicio del Presupuesto de Egresos Detallado-LDF
Clasificación de Servicios Personales por Categoría



Página 1 de 3
18/07/2023
18:42

Del 1 de Enero al 30 de Junio de 2023
(PESOS)

Concepto	Egresos					SubEjercicio
	Aprobado	Ampliaciones/Reducciones	Modificado	Devengado	Pagado	
I. Gasto No Etiquetado (I= A+B+C+D+E+F)	47,311,112.46	-8,571,648.10	38,739,464.36	50,615,874.41	43,425,477.99	-11,876,410.05
A. Personal Administrativo y de Servicio Publico	47,311,112.46	-8,571,648.10	38,739,464.36	50,615,874.41	43,425,477.99	-11,876,410.05
B. Magisterio	0.00	0.00	0.00	0.00	0.00	0.00
C. Servicios de Salud	0.00	0.00	0.00	0.00	0.00	0.00
c1) Personal Administrativo	0.00	0.00	0.00	0.00	0.00	0.00
c2) Personal Medico, Paramedico y Afin	0.00	0.00	0.00	0.00	0.00	0.00
D. Seguridad Publica	0.00	0.00	0.00	0.00	0.00	0.00
E. Gastos asociados a la implementacion de nuevas leyes federales o reformas a la mismas (E = e1 + e2)	0.00	0.00	0.00	0.00	0.00	0.00
e1) Nombre del Programa o Ley 1	0.00	0.00	0.00	0.00	0.00	0.00
e2) Nombre del Programa o Ley 2	0.00	0.00	0.00	0.00	0.00	0.00
F. Sentencias laborales definitivas	0.00	0.00	0.00	0.00	0.00	0.00
II. Gasto Etiquetado (I= A+B+C+D+E+F)	0.00	0.00	0.00	0.00	0.00	0.00
A. Personal Administrativo y de Servicio Publico	0.00	0.00	0.00	0.00	0.00	0.00
B. Magisterio	0.00	0.00	0.00	0.00	0.00	0.00
C. Servicios de Salud	0.00	0.00	0.00	0.00	0.00	0.00
c1) Personal Administrativo	0.00	0.00	0.00	0.00	0.00	0.00

Generado por: R.MURILLO

CAP9203241G6

C.P 60090

454-54-40-061

Calle Cupatitzio 207 Col. La Tamaca C.P 60090
Uruapan, Michoacan

Comision de Agua Potable, Alcantarillado y Saneamiento de
Uruapan
Estado Analítico del Ejercicio del Presupuesto de Egresos Detallado-LDF
Clasificación de Servicios Personales por Categoría

Página 2 de 3
18/07/2023
18:42



**Del 1 de Enero al 30 de Junio de 2023
(PESOS)**

Concepto	Egresos					SubEjercicio
	Aprobado	Ampliaciones/Reducciones	Modificado	Devengado	Pagado	
c2) Personal Medico, Paramedico y Afin	0.00	0.00	0.00	0.00	0.00	0.00
D Seguridad Publica	0.00	0.00	0.00	0.00	0.00	0.00
E. Gastos asociados a la implementacion de nuevas leyes federales o reformas a la mismas (E = e1 + e2)						
e1) Nombre del Programa o Ley 1	0.00	0.00	0.00	0.00	0.00	0.00
e2) Nombre del Programa o Ley 2	0.00	0.00	0.00	0.00	0.00	0.00
F. Sentencias laborales definitivas	0.00	0.00	0.00	0.00	0.00	0.00
III. Total del Gasto en Servicios Personales (III = I + II)	47,311,112.46	-8,571,648.10	38,739,464.36	50,615,874.41	43,425,477.99	-11,876,410.05

Comision de Agua Potable, Alcantarillado y Saneamiento de
Uruapan

Estado Analítico del Ejercicio del Presupuesto de Egresos Detallado-LDF
Clasificación de Servicios Personales por Categoría

CAPASU

CAPASU

Página 3 de 3

18/07/2023

18:42

**Del 1 de Enero al 30 de Junio de 2023
(PESOS)**

"Bajo protesta de decir verdad declaramos que los estados financieros y sus notas, son razonablemente correctos y son responsabilidad del emisor."



Mtro IGNACIO BENJAMIN CAMPOS EQUJHUA
PRESIDENTE MPAL Y PRESIDENTE DE LA JUNTA
GOBIERNO

C.P. FELIPE FLORES MEDINA
COMISARIO DE LA JUNTA DE GOBIERNO

C. RODOLFO LEONEL BARRAGAN VARGAS
DIRECTOR GENERAL

L.C. ALMA GLORIA CARRERA BAHENA
DIRECTORA DE ADMINISTRACION

Concepto (b)	Año en cuestion	2024	2025	2026	2027	2028
	2023	Año 1 (d)	Año 2 (d)	Año 3 (d)	Año 4 (d)	Año 5 (d)
1. Ingresos de Libre Disposición (1=A+B+C+D+E+F+G+H+I+J+K+L)	216,928,180.80	219,267,252.93	221,638,205.30	224,041,781.18	226,478,752.51	228,949,921.24
A. Impuestos						
B. Cuotas y Aportaciones de Seguridad Social						
C. Contribuciones de Mejoras						
D. Derechos						
E. Productos		-	-	-	-	-
F. Aprovechamientos	4,244,758.06	4,456,995.96	4,679,845.76	4,913,838.04	5,159,529.95	5,417,506.44
G. Ingresos por Ventas de Bienes y Servicios	212,683,422.74	214,810,256.97	216,958,359.54	219,127,943.13	221,319,222.57	223,532,414.79
H. Participaciones						
I. Incentivos Derivados de la Colaboración Fiscal						
J. Transferencias y Asignaciones						
K. Convenios						
L. Otros Ingresos de Libre Disposición						
2. Transferencias Federales Etiquetadas (2=A+B+C+D+E)	57,362,479.14	57,936,103.93	58,515,464.97	59,100,619.62	59,691,625.82	60,288,542.07
A. Aportaciones						
B. Convenios	57,362,479.14	57,936,103.93	58,515,464.97	59,100,619.62	59,691,625.82	60,288,542.07
C. Fondos Distintos de Aportaciones						
D. Transferencias, Asignaciones, Subsidios y Subvenciones, y Pensiones y Jubilaciones						
E. Otras Transferencias Federales Etiquetadas						
3. Ingresos Derivados de Financiamientos (3=A)	-	-	-	-	-	-
A. Ingresos Derivados de Financiamientos						
4. Total de Ingresos Proyectados (4 = 1 + 2 + 3)	274,290,659.94	277,203,356.86	280,153,670.27	283,142,400.80	286,170,378.33	289,238,463.31

"Bajo protesta de decir verdad, declaramos que este reporte y sus notas son razonablemente correctos, y son responsabilidad del emisor."

Mtro. IGNACIO BENJAMIN CAMPOS EQUIHUA
 PRESIDENTE MUNICIPAL Y PRESIDENTE DE LA JUNTA GOB.



C. RODOLFO LEONEL BARRAGAN VARGAS
 DIRECTOR GENERAL DE LA CAPASU

C.P. FELIPE FLORES MEDINA
 COMISARIO DE LA CAPASU

L.C. ALMA GLORIA CARRERA BAHENA
 DIRECTORA DE ADMINISTRACION

Concepto @	2023	2024	2025	2026	2027	2028
	Año en cuestion	Año 1(d)	Año 2(d)	Año 3(d)	Año 4(d)	Año 5(d)
1. Gasto No Etiquetado (I=A+B+C+D+E+F+G+H+I)	278,683,957.59	283,971,002.14	289,385,923.29	294,932,249.98	300,613,613.97	306,433,752.83
A. Servicios Personales	97,172,180.26	98,143,902.06	99,125,341.08	100,116,594.49	101,117,760.44	102,128,938.04
B. Materiales y Suministros	34,539,169.53	35,575,344.62	36,642,604.95	37,741,883.10	38,874,139.60	40,040,363.78
C. Servicios Generales	90,471,079.30	93,185,211.68	95,980,768.03	98,860,191.07	101,825,996.80	104,880,776.71
D. Transferencias, Asignaciones, Subsidios y Otras ayudas.	1,339,954.20	1,353,353.74	1,366,887.28	1,380,556.15	1,394,361.71	1,408,305.33
E. Bienes Muebles, Inmuebles e Intangibles	6,320,813.95	6,384,022.09	6,447,862.31	6,512,340.93	6,577,464.34	6,643,238.99
F. Inversion Publica	48,840,760.35	49,329,167.95	49,822,459.63	50,320,684.23	50,823,891.07	51,332,129.98
G. Inversiones Financieras y Otras Provisiones	-	-	-	-	-	-
H. Participaciones y Aportaciones	-	-	-	-	-	-
I. Deuda Publica.	-	-	-	-	-	-
2. Gasto Etiquetado (II=A+B+C+D+E+F+G+H+I)	-	-	-	-	-	-
A. Servicios Personales	-	-	-	-	-	-
B. Materiales y Suministros	-	-	-	-	-	-
C. Servicios Generales	-	-	-	-	-	-
D. Transferencias, Asignaciones, Subsidios y Otras ayudas.	-	-	-	-	-	-
E. Bienes Muebles, Inmuebles e Intangibles	-	-	-	-	-	-
F. Inversion Publica	-	-	-	-	-	-
G. Inversiones Financieras y Otras Provisiones	-	-	-	-	-	-
H. Participaciones y Aportaciones	-	-	-	-	-	-
I. Deuda Publica.	-	-	-	-	-	-
3. Total de Egresos Proyectados (3 = 1 + 2)	278,683,957.59	283,971,002.14	289,385,923.29	294,932,249.98	300,613,613.97	306,433,752.83

"Bajo protesta de decir verdad, declaramos que este reporte y sus notas son razonablemente correctos, y son responsabilidad del emisor."

Concepto (b)	Año 5 ©	Año 4 ©	Año 3 ©	Año 2 ©	Año 1 ©	Año del Ejercicio Vigente (d)
	2018	2019	2020	2021	2022	2023
1. Ingresos de Libre Disposición (1=A+B+C+D+E+F+G+H+I+J+K+L)	142,546,076.73	167,760,317.15	179,827,832.48	179,413,381.27	197,552,758.17	129,638,472.49
A. Impuestos						
B. Cuotas y Aportaciones de Seguridad Social						
C. Contribuciones de Mejoras						
D. Derechos						
E. Productos		-	326,804.69	15,475.62	26,168.47	430,765.54
F. Aprovechamientos	4,884,316.16	6,325,188.13	5,582,493.73	4,934,767.01	6,782,320.71	3,443,884.07
G. Ingresos por Ventas de Bienes y Servicios	137,621,877.04	160,995,155.30	173,795,912.59	174,258,720.81	190,734,268.99	125,763,822.88
H. Participaciones						
I. Incentivos Derivados de la Colaboración Fiscal						
J. Transferencias y Asignaciones						
K. Convenios						
L. Otros Ingresos de Libre Disposición	39,883.53	439,973.72	122,621.47	204,417.83	10,000.00	-
2. Transferencias Federales Etiquetadas (2=A+B+C+D+E)	14,657,287.30	18,934,544.41	29,331,289.72	37,703,702.21	42,980,990.34	5,387,488.00
A. Aportaciones	6,943,996.78	9,427,318.41	15,407,973.72	9,280,987.74	42,980,990.34	5,387,488.00
B. Convenios						
C. Fondos Distintos de Aportaciones						
D. Transferencias, Asignaciones, Subsidios y Subvenciones, y Pensiones y Jubilaciones						
E. Otras Transferencias Federales Etiquetadas	7,713,290.52	9,507,226.00	13,923,316.00	28,422,714.47		
3. Ingresos Derivados de Financiamientos (3=A)	-	-	-	-	-	-
A. Ingresos Derivados de Financiamientos						
4. Total de Resultados de ingresos(4 = 1 +2 +3)	157,203,364.03	186,694,861.56	209,159,122.20	217,117,083.48	240,533,748.51	135,025,960.49

"Bajo protesta de decir verdad, declaramos que este reporte y sus notas son razonablemente correctos, y son responsabilidad del emisor."

MTRO IGNACIO BENJAMIN CAMPOS EQUIHUA
 PRESIDENTE MUNICIPAL Y PRESIDENTE DE LA JUNTA GOB.

C. RODOLFO LEONEL BARRAGAN VARGAS
 DIRECTOR GENERAL DE LA CAPASU

C.P. FELIPE FLORES MEDINA
 COMISARIO DE LA CAPASU

L.C. ALMA GLORIA CARRERA BAHENA
 DIRECTORA DE ADMINISTRACION





Concepto (b)	Año 5 © 2018	Año 4 © 2019	Año 3 © 2020	Año 2 © 2021	Año 1 © 2022	Año del Ejercicio Vigente (d) 2023
1. Gasto No Etiquetado (I=A+B+C+D+E+F+G+H+I)	144,592,962.95	147,501,944.15	163,732,236.32	174,448,997.12	194,756,975.99	119,091,927.16
A. Servicios Personales	73,396,909.26	74,210,319.71	84,263,757.65	87,270,065.43	95,326,654.33	50,608,247.37
B. Materiales y Suministros	11,420,103.55	13,609,431.40	13,122,423.32	23,440,731.68	25,036,648.35	14,735,364.42
C. Servicios Generales	58,621,862.30	59,380,673.19	63,242,517.07	62,546,322.23	73,217,971.09	39,169,683.00
D. Transferencias, Asignaciones, Subsidios y Otras ayudas.	1,154,087.84	301,519.85	3,103,538.28	1,191,877.78	1,175,702.22	14,578,632.37
E. Bienes Muebles, Inmuebles e Intangibles						
F. Inversion Publica						
G. Inversiones Financieras y Otras Provisiones						
H. Participaciones y Aportaciones						
I. Deuda Publica.						
2. Gasto Etiquetado (II=A+B+C+D+E+F+G+H+I)	11,010,700.34	23,118,705.33	28,076,418.64	29,540,396.69	-	-
A. Servicios Personales						
B. Materiales y Suministros						
C. Servicios Generales						
D. Transferencias, Asignaciones, Subsidios y Otras ayudas.						
E. Bienes Muebles, Inmuebles e Intangibles						
F. Inversion Publica	11,010,700.34	23,118,705.33	28,076,418.64	29,540,396.69	-	-
G. Inversiones Financieras y Otras Provisiones						
H. Participaciones y Aportaciones						
I. Deuda Publica.						
3. Total de Resultados de Egresos (3 = 1 + 2)	155,603,663.29	170,620,649.48	191,808,654.96	203,989,393.81	194,756,975.99	119,091,927.16

"Bajo protesta de decir verdad, declaramos que este reporte y sus notas son razonablemente correctos, y son responsabilidad del emisor."

MTRO IGNACIO BENJAMIN CAMPOS EQUIHUA
 PRESIDENTE MUNICIPAL Y PRESIDENTE DE LA JUNTA GOB.

C. RODOLFO LEONEL BARRAGAN VARGAS
 DIRECTOR GENERAL DE LA CAPASU

C.P. FELIPE FLORES MEDINA
 COMISARIO DE LA CAPASU

L.C. ALMA GLORIA CARRERA BAHENA
 DIRECTORA DE ADMINISTRACION






Concepto	Pensiones y Jubilaciones	Salud	Riesgos de Trabajo	Invalidez y vida	Otras prestaciones sociales
Tipo de Sistema	0.00	0.00	0.00	0.00	0.00
Prestación Laboral o Fondo general para trabajadores del estado o municipio	0.00	0.00	0.00	0.00	0.00
Beneficio definido, Contribución definida o Mixto	0.00	0.00	0.00	0.00	0.00
Población afiliada	0.00	0.00	0.00	0.00	0.00
Activos	0.00	0.00	0.00	0.00	0.00
Edad Máxima	0.00	0.00	0.00	0.00	0.00
Edad Mínima	0.00	0.00	0.00	0.00	0.00
Edad Promedio	0.00	0.00	0.00	0.00	0.00
Pensionados y Jubilados	0.00	0.00	0.00	0.00	0.00
Edad Máxima	0.00	0.00	0.00	0.00	0.00
Edad Mínima	0.00	0.00	0.00	0.00	0.00
Edad Promedio	0.00	0.00	0.00	0.00	0.00
Beneficiarios	0.00	0.00	0.00	0.00	0.00
Promedio de años de servicio (trabajadores activos)	0.00	0.00	0.00	0.00	0.00
Aportación individual al plan de pensión como % del salario	0.00	0.00	0.00	0.00	0.00
Aportación del Ente Público al plan de pensión como % del salario	0.00	0.00	0.00	0.00	0.00
Crecimiento esperado de los pensionados y jubilados (como %)	0.00	0.00	0.00	0.00	0.00
Crecimiento esperado de los activos (como %)	0.00	0.00	0.00	0.00	0.00
Edad de Jubilación o Pensión	0.00	0.00	0.00	0.00	0.00
Esperanza de vida	0.00	0.00	0.00	0.00	0.00
Ingresos del Fondo	0.00	0.00	0.00	0.00	0.00
Ingresos Anuales al Fondo de Pensiones	0.00	0.00	0.00	0.00	0.00
Nomina anual	0.00	0.00	0.00	0.00	0.00
Activos	0.00	0.00	0.00	0.00	0.00
Pensionados y Jubilados	0.00	0.00	0.00	0.00	0.00
Beneficiarios de Pensionados y Jubilados	0.00	0.00	0.00	0.00	0.00

No se ha hecho ningun estudio actuarial

Monto mensual por pensión	0.00	0.00	0.00	0.00	0.00	0.00
Máximo	0.00	0.00	0.00	0.00	0.00	0.00
Mínimo	0.00	0.00	0.00	0.00	0.00	0.00
Promedio	0.00	0.00	0.00	0.00	0.00	0.00
Monto de la Reserva	0.00	0.00	0.00	0.00	0.00	0.00
Valor presente de las obligaciones	0.00	0.00	0.00	0.00	0.00	0.00
Pensiones y Jubilaciones en curso de pago	0.00	0.00	0.00	0.00	0.00	0.00
Generación Actual	0.00	0.00	0.00	0.00	0.00	0.00
Generaciones Futuras	0.00	0.00	0.00	0.00	0.00	0.00
Valor Presente de las contribuciones asociadas a los sueldos futuros de cotización X%	0.00	0.00	0.00	0.00	0.00	0.00
Generación actual	0.00	0.00	0.00	0.00	0.00	0.00
Generaciones futuras	0.00	0.00	0.00	0.00	0.00	0.00
Valor presente de aportaciones futuras	0.00	0.00	0.00	0.00	0.00	0.00
Generación actual	0.00	0.00	0.00	0.00	0.00	0.00
Generaciones futuras	0.00	0.00	0.00	0.00	0.00	0.00
Otros Ingresos	0.00	0.00	0.00	0.00	0.00	0.00
Déficit/superávit actuarial	0.00	0.00	0.00	0.00	0.00	0.00
Generación actual	0.00	0.00	0.00	0.00	0.00	0.00
Generaciones futuras	0.00	0.00	0.00	0.00	0.00	0.00
Periodo de suficiencia	0.00	0.00	0.00	0.00	0.00	0.00
Año de descapitalización	0.00	0.00	0.00	0.00	0.00	0.00
Tasa de rendimiento	0.00	0.00	0.00	0.00	0.00	0.00
Estudio actuarial	0.00	0.00	0.00	0.00	0.00	0.00
Año de elaboración del estudio actuarial	0.00	0.00	0.00	0.00	0.00	0.00
Empresa que elaboro el estudio actuarial	0.00	0.00	0.00	0.00	0.00	0.00

No se ha hecho ningun estudio actuarial

"Bajo protesta de decir verdad declaramos que los estados financieros y sus notas, son razonablemente correctos y son responsabilidad del emisor."



RODRIGO IGNACIO BENJAMÍN CAMPOS EQUIHUA
PRESIDENTE MPAL Y PRESIDENTE DE LA JUNTA
GOBIERNO



RODOLFO LEONEL BARRAGAN VARGAS
DIRECTOR GENERAL





L.C. ALMA GLORIA CARRERA BAHENA
DIRECTORA DE ADMINISTRACION



C.P. FELIPE FLORES MEDINA
COMISARIO DE LA JUNTA DE GOBIERNO

VIII Información complementaria solicitada por la Auditoría Superior de Michoacán, que se integra por:

1. Conciliaciones bancarias, copias de los estados de cuenta bancarios, así como de los auxiliares mensuales de las cuentas contables de bancos correspondientes al trimestre de que se trate.
2. Balanza de comprobación al último nivel de desagregación, acumulada al trimestre que corresponda.
3. Información que se integra con los anexos siguientes:
ANEXO 1. Reporte de la aplicación de la deuda pública adquirida para inversiones públicas productivas conforme a su formato e instructivo.
ANEXO 2. En cuanto al avance del trimestre que corresponda de las obras públicas invariablemente de la modalidad de ejecución conforme a su formato e instructivo.
ANEXO 3. En lo que respecta a la información programática, deberá presentar la vinculación de objetivos, conforme al formato e instructivo.
ANEXO 4. Informe del avance programático presupuestario, conforme al formato e instructivo.