

# CAPASU

Comisión de Agua Potable, Alcantarillado y Saneamiento de Uruapan

## CUENTA PÚBLICA 4to. TRIMESTRE 2023

PRESIDENTE MUNICIPAL Y PRESIDENTE DE LA JUNTA DE GOBIERNO.

Mtro. Ignacio Benjamin Campos Equihua.

COMISARIO DE LA CAPASU.

C.P. Felipe Flores Medina.

DIRECTOR GENERAL DE LA CAPASU.

Ing. Uribe Macías Alemán.

# TOMO 1/1

## II.- INDICE.

III.- Copia del Acta de Sesión del Ayuntamiento, certificada por el Secretario del Ayuntamiento, donde conste la aprobación del Informe Trimestral correspondiente; y ;

IV.- Información Contable:

- a) ✓ Estado de Actividades
- b) ✓ Estado de Situación Financiera
- c) ✓ Estado de Variación en la Hacienda Pública
- d) ✓ Estado de Cambios en la Situación Financiera
- e) Estado de Flujos de Efectivo
- f) Notas a los Estados Financieros
- g) Estado Analítico de Activo

V.- Información Presupuestaria:

- a) Estado analítico de ingresos, del que se derivará la presentación en clasificación económica por fuente de financiamiento y concepto, incluyendo los ingresos excedentes generados.
- b) Estado analítico del ejercicio del presupuesto de egresos del que se derivan las siguientes clasificaciones:
  - 1. Administrativa;
  - 2. Económica;
  - 3. Por Objeto del Gasto; y,
  - 4. Funcional.

VI.- Información Complementaria de acuerdo con lo establecido por el CONAC, que se integra por el siguiente formato:

- 1. Norma para establecer la estructura de la información del formato del ejercicio y destino del gasto federalizado y reintegros de acuerdo con lo dispuesto en el artículo 81 de la Ley General de Contabilidad Gubernamental.
- 2. Conciliación entre los Ingresos Presupuestarios y Contables.
- 3. Conciliación entre los Egresos Presupuestarios y Contables.

VII. **Para dar cumplimiento a la información financiera** a que hace referencia la Ley de Disciplina Financiera de las Entidades Federativas y los Municipios, se atenderá a los criterios y formatos establecidos por el CONAC, que son:

1. Estado de Situación Financiera Detallado.
2. Informe Analítico de Deuda y Otros Pasivos.
3. Informe Analítico de Obligaciones Diferentes de Financiamientos.
4. Balance Presupuestario.
5. Estado Analítico de Ingresos Detallado.
6. Estado Analítico del Ejercicio del Presupuesto de Egresos Detallado, con la siguiente desagregación:
  - a) Por Objeto del Gasto.
  - b) Clasificación Administrativa.
  - c) Clasificación Funcional.
  - d) Clasificación de Servicios Personales por Categoría.
7. Proyecciones y Resultados de Ingresos y Egresos, por única ocasión en el Primer Informe Trimestral de la gestión administrativa mediante la siguiente desagregación:
  - a) Proyección de Ingresos.
  - b) Proyección de Egresos.
  - c) Resultado de Ingresos.
  - d) Resultado de Egresos.
8. Informe sobre Estudios Actuariales, por única ocasión en el primer Informe Trimestral de la gestión administrativa.

**VIII. Información complementaria solicitada por la Auditoría Superior de Michoacán, que se integra por:**

1. Conciliaciones bancarias, copias de los estados de cuenta bancarios, así como de los auxiliares mensuales de las cuentas contables de bancos correspondientes al trimestre de que se trate.
2. Balanza de comprobación al último nivel de desagregación, acumulada al trimestre que corresponda.
3. Información que se integra con los anexos siguientes:
  - ANEXO 1. Reporte de la aplicación de la deuda pública adquirida para inversiones públicas productivas conforme a su formato e instructivo.
  - ANEXO 2. En cuanto al avance del trimestre que corresponda de las obras públicas invariablemente de la modalidad de ejecución conforme a su formato e instructivo.
  - ANEXO 3. En lo que respecta a la información programática, deberá presentar la vinculación de objetivos, conforme al formato e instructivo.
  - ANEXO 4. Informe del avance programático presupuestario, conformes al formato instructivo.

**III.- Copia del Acta de Sesión del Ayuntamiento, certificada por el Secretario del Ayuntamiento, donde conste la aprobación del Informe Trimestral correspondiente; y ;**

#### **IV. Información Contable, con la clasificación siguiente:**

- a) Estados de Actividades;
- b) Estado de Situación Financiera
- c) Estado de variaciones en la Hacienda Pública
- d) Estado de cambios en la situación financiera;
- e) Estado de Flujo de Efectivo;
- f) Notas a los estados financieros,
- g) Estado Analítico del Activo.

Comisión de Agua Potable, Alcantarillado y Saneamiento de Uruapan  
 Estado De Actividades  
 Del 01/01/2023 Al 31/12/2023  
 (Cifras en Pesos)



	2023	2022
<b>Ingresos y otros beneficios</b>		
<b>Ingresos de gestión</b>	254,287,743.89	240,533,748.51
Impuestos	225,257,546.89	197,542,758.17
Cuotas y aportaciones de seguridad social	0.00	0.00
Contribuciones de mejoras	0.00	0.00
Derechos	0.00	2,328.48
Productos	812,268.43	23,839.99
Aprovechamientos	5,415,757.07	6,782,320.71
Ingresos por venta de bienes y prestación de servicios	219,029,521.39	190,734,268.99
<b>Participaciones, aportaciones, convenios, incentivos derivados de la colaboración fiscal, fondos distintos de aportaciones, transferencias, asignaciones, subsidios y subvenciones, y pensiones y jubilaciones</b>	29,030,197.00	42,980,990.34
Participaciones, aportaciones, convenios, incentivos derivados de la colaboración fiscal y fondos distintos de aportaciones	29,030,197.00	42,980,990.34
Transferencias, asignaciones, subsidios y subvenciones, y pensiones y jubilaciones	0.00	0.00
<b>Otros ingresos y beneficios</b>	0.00	10,000.00
Ingresos financieros	0.00	0.00
Incremento por variación de inventarios	0.00	0.00
Disminución del exceso de estimaciones por pérdida o deterioro u obsolescencia	0.00	0.00
Disminución del exceso de provisiones	0.00	0.00
Otros ingresos y beneficios varios	0.00	10,000.00
<b>Total de Ingresos y otros beneficios:</b>	<b>254,287,743.89</b>	<b>240,533,748.51</b>

Comisión de Agua Potable, Alcantarillado y Saneamiento de Uruapan  
 Estado De Actividades  
 Del 01/01/2023 Al 31/12/2023  
 (Cifras en Pesos)

Página 2 de 3  
 17/01/2024  
 08:26



	2023	2022
<b>Gastos y otras pérdidas</b>		
<b>Gastos de funcionamiento</b>	234,971,577.23	194,756,975.99
Servicios personales	216,205,876.28	193,498,634.05
Materiales y suministros	107,299,281.07	95,326,654.33
Servicios generales	27,033,122.35	25,036,648.35
<b>Transferencias, asignaciones, subsidios y otras ayudas</b>	81,873,472.87	73,135,331.37
Transferencias internas y asignaciones al sector público	17,679,518.23	1,175,702.22
Transferencias al resto del sector público	0.00	0.00
Subsidios y subvenciones	0.00	0.00
Ayudas sociales	17,679,518.23	1,170,702.22
Pensiones y jubilaciones	0.00	0.00
Transferencias a fideicomisos, mandatos y contratos análogos	0.00	0.00
Transferencias a la seguridad social	0.00	0.00
Donativos	0.00	5,000.00
Transferencias al exterior	0.00	0.00
<b>Participaciones y aportaciones</b>	0.00	0.00
Participaciones	0.00	0.00
Aportaciones	0.00	0.00
Convenios	0.00	0.00
<b>Intereses, comisiones y otros gastos de la deuda pública</b>	0.00	0.00
Intereses de la deuda pública	0.00	0.00
Comisiones de la deuda pública	0.00	0.00
Gastos de la deuda pública	0.00	0.00
Costo por coberturas	0.00	0.00
Apoyos financieros	0.00	0.00
<b>Otros gastos y pérdidas extraordinarias</b>	1,086,182.72	82,639.72
Estimaciones, depreciaciones, deterioros, obsolescencias y amortizaciones	1,086,182.72	82,639.72
Provisiones	0.00	0.00
Disminución de inventarios	0.00	0.00

FOLIO: 02

CAP9203241G6

Calle Cupatitzio 207 Col. La Tamacua C.P 60090

Uruapan, Michoacan 454-54-40-061

Generado por: R.MURILLO


Comisión de Agua Potable, Alcantarillado y Saneamiento de Uruapan  
 Estado De Actividades  
 Del 01/01/2023 Al 31/12/2023  
 (Cifras en Pesos)


Página 3 de 3  
 17/01/2024  
 08:26




Otros gastos	0.00	0.00
<b>Inversión pública</b>	0.00	0.00
Inversión pública no capitalizable	0.00	0.00
<b>Total de gastos y otras pérdidas:</b>	234,971,577.23	194,756,975.99
<b>Resultado del ejercicio (Ahorro/Desahorro) :</b>	19,316,166.66	45,776,772.52

"Bajo protesta de decir verdad declaramos que los estados financieros y sus notas, son razonablemente correctos y son responsabilidad del emisor."

  
 MTRO IGNACIO BENJAMIN CAMPOS EQUIHUA  
 PRESIDENTE MPAL Y PRESIDENTE DE LA JUNTA  
 GOBIERNO

  
 ING. URIBE MACIAS ALEMAN  
 DIRECTOR GENERAL

  
 L.C. ALMA GLORIA CARRERA BAHENA  
 DIRECTORA DE ADMINISTRACION

C.P. FELIPE FLORES MEDINA  
 COMISARIO DE LA JUNTA DE GOBIERNO



Comisión de Agua Potable, Alcantarillado y Saneamiento de Uruapan  
Estado de Situación Financiera

Página 1 de 2  
18/01/2024  
16:38



Al 31 de Diciembre de 2023  
(Cifras en Pesos)

	2023	2022	PASIVO	2023	2022
<b>ACTIVO</b>			<b>Pasivo Circulante</b>		
<i>Activo Circulante</i>			Cuentas por Pagar a Corto Plazo	70,477,345.15	56,391,597.93
Efectivo y Equivalentes	15,223,320.64	17,589,037.52	Documentos por Pagar a Corto Plazo	0.00	0.00
Derechos a Recibir Efectivo o Equivalentes	39,973,032.86	37,871,551.53	Porción a Corto Plazo de la Deuda Pública a Largo Plazo	0.00	0.00
Derechos a Recibir Bienes o Servicios	4,096,004.31	3,652,736.99	Títulos y Valores a Corto Plazo	0.00	0.00
Inventarios	0.00	-265,668.85	Pasivos Diferidos a Corto Plazo	0.00	0.00
Almacenes	6,039,196.44	3,839,288.20	Fondos y Bienes de Terceros en Garantía y/o Administración a Corto Plazo	0.00	0.00
Estimación por Pérdida o Deterioro de Activos Circulantes	0.00	0.00	Provisiones a Corto Plazo	17,558,259.69	15,197,564.07
Otros Activos Circulantes	2,935.00	1,506.00	Otros Pasivos a Corto Plazo	0.00	0.00
<i>Total de Activo Circulante</i>	65,334,489.24	62,688,451.39	<i>Total de Pasivo Circulante</i>	88,035,604.84	71,589,162.00
<i>Activo No Circulante</i>					
Inversiones Financieras a Largo Plazo	0.00	0.00	<i>Pasivo No Circulante</i>		
Derechos a Recibir Efectivo o Equivalentes a Largo Plazo	0.00	0.00	Cuentas por Pagar a Largo Plazo	0.00	0.00
Bienes Inmuebles, Infraestructura y Construcciones en Proceso	310,577,382.22	280,740,480.65	Documentos por Pagar a Largo Plazo	0.00	0.00
Bienes Muebles	46,669,161.97	42,638,023.02	Deuda Pública a Largo Plazo	0.00	0.00
Activos Intangibles	36,870.54	2,200.00	Pasivos Diferidos a Largo Plazo	0.00	0.00
Depreciación, Deterioro y Amortización Acumulada de Bienes	-17,463,804.74	-16,377,622.02	Fondos y Bienes de Terceros en Garantía y/o Administración a Largo Plazo	0.00	0.00
Activos Diferidos	13,000.00	13,000.00	Provisiones a Largo Plazo	0.00	0.00
Estimación por Pérdida o Deterioro de Activos no Circulantes	0.00	0.00	<i>Total de Pasivo No Circulante</i>	0.00	0.00
Otros Activos no Circulantes	0.00	0.00	<b>Total de PASIVO</b>	<b>88,035,604.84</b>	<b>71,589,162.00</b>
<i>Total de Activo No Circulante</i>	339,832,609.99	307,016,081.65	<b>HACIENDA PÚBLICA/PATRIMONIO</b>		
<i>Total de Activos</i>	<b>405,167,099.23</b>	<b>369,704,533.04</b>	<i>Hacienda Pública/Patrimonio Contribuido</i>		
			Aportaciones	261,386.72	261,386.72
			Donaciones de Capital	0.00	0.00
			Actualización de la Hacienda Pública/Patrimonio	0.00	0.00
			<b>Hacienda Pública/Patrimonio Generado</b>	<b>316,870,107.67</b>	<b>297,853,984.32</b>
			Resultados del Ejercicio (Ahorro/Desahorro)	19,316,166.66	45,776,772.52
			Resultados de Ejercicios Anteriores	297,553,941.01	252,077,211.80
			Revalúos	0.00	0.00
			Reservas	0.00	0.00
			Rectificaciones de Resultados de Ejercicios Anteriores	0.00	0.00
			<b>Exceso o Insuficiencia en la Actualización de la Hacienda Pública/Patrimonio</b>	<b>0.00</b>	<b>0.00</b>
			Resultado por Posición Monetaria	0.00	0.00
			Resultado por Tenencia de Activos no Monetarios	0.00	0.00
			<b>Total de HACIENDA PÚBLICA/PATRIMONIO</b>	<b>317,131,494.39</b>	<b>298,115,371.04</b>
			<b>Total de Pasivo y Hacienda Pública/Patrimonio</b>	<b>405,167,099.23</b>	<b>369,704,533.04</b>

FOLIO: 04

Comisión de Agua Potable, Alcantarillado y Saneamiento de Uruapan  
Estado de Situación Financiera


Página 2 de 2  
18/01/2024



16:38


Al 31 de Diciembre de 2023  
(Cifras en Pesos)

"Bajo protesta de decir verdad declaramos que los estados financieros y sus notas, son razonablemente correctos y son responsabilidad del emisor."

  
MTRO. IGNACIO BENJAMÍN CAMPOS EQUIHUA  
PRESIDENTE MPAL Y PRESIDENTE DE LA JUNTA  
GOBIERNO

  
ING. URIBE MACÍAS ALEMÁN  
DIRECTOR GENERAL

  
C.P. FELIPE FLORES MEDINA  
COMISARIO DE LA JUNTA DE GOBIERNO

  
L.C. ALMA CECILIA CARRERA BAHENA  
DIRECTORA DE ADMINISTRACIÓN

Comisión de Agua Potable, Alcantarillado y Saneamiento de Uruapan  
Estado de Variación en la Hacienda Pública

Del 01/01/2023 al 31/12/2023

(Cifras en Pesos)

Página 1 de 2  
17/01/2024  
08:32





Concepto	Hacienda Pública/ Patrimonio Contribuido	Hacienda Pública/ Patrimonio Generado de Ejercicios Anteriores	Hacienda Pública/ Patrimonio Generado del Ejercicio	Exceso o Insuficiencia en la Actualización de la Hacienda Pública/Patrimonio	TOTAL
<b>Hacienda Pública / Patrimonio Contribuido Neto de 2022</b>					
Aportaciones	261,386.72				261,386.72
Donaciones de Capital	261,386.72				261,386.72
Actualización de la Hacienda Pública/Patrimonio	0.00				0.00
	0.00				0.00
<b>Hacienda Pública / Patrimonio Generado Neto de 2022</b>					
Resultados del Ejercicio (Ahorro/Desahorro)		252,077,211.80	45,776,772.52	0.00	297,853,984.32
Resultados de Ejercicios Anteriores		252,077,211.80	45,776,772.52		45,776,772.52
Revalúos		0.00			0.00
Reservas		0.00			0.00
Rectificaciones de Resultados de Ejercicios Anteriores		0.00			0.00
<b>Exceso o Insuficiencia en la Actualización de la Hacienda Pública / Patrimonio Neto de 2022</b>					
Resultado por Posición Monetaria				0.00	0.00
Resultado por Tenencia de Activos no Monetarios				0.00	0.00
<b>Hacienda Pública/Patrimonio Neto Final de 2022</b>	261,386.72	252,077,211.80	45,776,772.52	0.00	298,115,371.04
<b>Cambios en la Hacienda Pública/Patrimonio Contribuido Neto de 2023</b>					
Aportaciones	0.00				0.00
Donaciones de Capital	0.00				0.00
Actualización de la Hacienda Pública/Patrimonio	0.00				0.00
<b>Variaciones de la Hacienda Pública/Patrimonio Generado Neto de 2023</b>					
Resultados del Ejercicio (Ahorro/Desahorro)		45,476,729.21	-26,460,605.86		19,016,123.35
Resultados de Ejercicios Anteriores		45,476,729.21	-45,776,772.52		19,316,166.66
					-300,043.31


(Cifras en Pesos)

Revalúos				0.00
Reservas				0.00
Rectificaciones de Resultados de Ejercicios Anteriores				0.00
<b>Cambios en el Exceso o Insuficiencia en la Actualización de la Hacienda Pública / Patrimonio Neto de 2023</b>				<b>0.00</b>
Resultado por Posición Monetaria				0.00
Resultado por Tenencia de Activos no Monetarios				0.00
<b>Hacienda Pública / Patrimonio Neto Final de 2023</b>	261,386.72	297,553,941.01	19,316,166.66	<b>0.00</b>
				317,131,494.39

"Bajo protesta de decir verdad declaramos que los estados financieros y sus notas, son razonablemente correctos y son responsabilidad del emisor."

  
 MTRO IGNACIO BENJAMIN CAMPOS EQUIHUA   
 PRESIDENTE MPAL Y PRESIDENTE DE LA JUNTA  
 GOBIERNO

  
 ING. URIBE MACIAS ALEMAN   
 DIRECTOR GENERAL

  
 L.C. ALMA GEORJA CARRERA BAHENA  
 DIRECTORA DE ADMINISTRACION

Comision de Agua Potable, Alcantarillado y  
Saneamiento de Uruapan

Estado de Cambios en la Situación Financiera

Página 1 de 2



17/01/2024

08:33

Del 01/01/2023 Al 31/12/2023  
(Cifras en Pesos)

	Origen	Aplicación
<b>ACTIVO</b>	<b>3,451,899.60</b>	<b>38,914,465.80</b>
<i>Activo circulante</i>	<i>2,365,716.88</i>	<i>5,011,754.74</i>
Efectivo y Equivalentes	2,365,716.88	0.00
Derechos a Recibir Efectivo o Equivalentes	0.00	2,101,481.33
Derechos a Recibir Bienes o Servicios	0.00	443,267.32
Inventarios	0.00	265,668.85
Almacenes	0.00	2,199,908.24
Estimación por Pérdida o Deterioro de Activos Circulantes	0.00	0.00
Otros Activos Circulantes	0.00	1,429.00
<i>Activo No Circulante</i>	<i>1,086,182.72</i>	<i>33,902,711.06</i>
Inversiones Financieras a Largo Plazo	0.00	0.00
Derechos a Recibir Efectivo o Equivalentes a Largo Plazo	0.00	0.00
Bienes Inmuebles, Infraestructura y Construcciones en Proceso	0.00	29,836,901.57
Bienes Muebles	0.00	4,031,138.95
Activos Intangibles	0.00	34,670.54
Depreciación, Deterioro y Amortización Acumulada de Bienes	1,086,182.72	0.00
Activos Diferidos	0.00	0.00
Estimación por Pérdida o Deterioro de Activos no Circulantes	0.00	0.00
Otros Activos no Circulantes	0.00	0.00
<b>PASIVO</b>	<b>16,446,442.84</b>	<b>0.00</b>
<i>Pasivo Circulante</i>	<i>16,446,442.84</i>	<i>0.00</i>
Cuentas por Pagar a Corto Plazo	14,085,747.22	0.00
Documentos por Pagar a Corto Plazo	0.00	0.00
Porción a Corto Plazo de la Deuda Pública a Largo Plazo	0.00	0.00
Titulos y Valores a Corto Plazo	0.00	0.00
Pasivos Diferidos a Corto Plazo	0.00	0.00
Fondos y Bienes de Terceros en Garantía y/o Administración a Corto Plazo	0.00	0.00
Provisiones a Corto Plazo	2,360,695.62	0.00
Otros Pasivos a Corto Plazo	0.00	0.00
<i>Pasivo No Circulante</i>	<i>0.00</i>	<i>0.00</i>
Cuentas por Pagar a Largo Plazo	0.00	0.00
Documentos por Pagar a Largo Plazo	0.00	0.00
Deuda Pública a Largo Plazo	0.00	0.00
Pasivos Diferidos a Largo Plazo	0.00	0.00
Fondos y Bienes de Terceros en Garantía y/o Administración a Largo Plazo	0.00	0.00
Provisiones a Largo Plazo	0.00	0.00
<b>HACIENDA PÚBLICA/PATRIMONIO</b>	<b>45,476,729.21</b>	<b>26,460,605.86</b>
<i>Hacienda Pública/Patrimonio Contribuido</i>	<i>0.00</i>	<i>0.00</i>

Calle Cupatitzio 207 Col. La Tamacua C.P 60090  
Uruapan, Michoacan

454-54-40-061

CAP9203241G6

Generado por: R.MURILLO

FOLIO: 08

Comision de Agua Potable, Alcantarillado y  
Saneamiento de Uruapan

Estado de Cambios en la Situación Financiera

Página 2 de 2

**CAPASU**

**CAPASU**

17/01/2024

08:33

Del 01/01/2023 Al 31/12/2023

(Cifras en Pesos)

Aportaciones	0.00	0.00
Donaciones de Capital	0.00	0.00
Actualización de la Hacienda Pública/Patrimonio	0.00	0.00
<b>Hacienda Pública/Patrimonio Generado</b>	<b>45,476,729.21</b>	<b>26,460,605.86</b>
Resultados del Ejercicio (Ahorro/Desahorro)	0.00	26,460,605.86
Resultados de Ejercicios Anteriores	45,476,729.21	0.00
Revalúos	0.00	0.00
Reservas	0.00	0.00
Rectificaciones de Resultados de Ejercicios Anteriores	0.00	0.00
<b>Exceso o Insuficiencia en la Actualización de la Hacienda Pública/Patrimonio</b>	<b>0.00</b>	<b>0.00</b>
Resultado por Posición Monetaria	0.00	0.00
Resultado por Tenencia de Activos no Monetarios	0.00	0.00

"Bajo protesta de decir verdad declaramos que los estados financieros y sus notas, son razonablemente correctos y son responsabilidad del emisor."

MTRO IGNACIO BENJAMIN CAMPOS EQUIHUA □ □  
PRESIDENTE MPAL Y PRESIDENTE DE LA JUNTA  
GOBIERNO

C.P. FELIPE FLORES MEDINA □ □  
COMISARIO DE LA JUNTA DE GOBIERNO

ING. URIBE MACIAS ALEMAN □  
DIRECTOR GENERAL

L.C. ALMA GLORIA CARRERA BAHENA  
DIRECTORA DE ADMINISTRACION

Comision de Agua Potable, Alcantarillado y  
Saneamiento de Uruapan  
Estado de Flujos de Efectivo

Página 1 de 2



17/01/2024

08:35

Del 01/01/2023 al 31/12/2023  
(Cifras en Pesos)

Concepto	2023	2022
<b>Flujos de Efectivo de las Actividades de Operación</b>		
<b>Origen</b>	<b>254,287,743.89</b>	<b>240,533,748.51</b>
Impuestos	0.00	0.00
Cuotas y Aportaciones de Seguridad Social	0.00	0.00
Contribuciones de Mejoras	0.00	0.00
Derechos	0.00	2,328.48
Productos	812,268.43	23,839.99
Aprovechamientos	5,415,757.07	6,782,320.71
Ingresos por Venta de Bienes y Prestación de Servicios	219,029,521.39	190,734,268.99
Participaciones, Aportaciones, Convenios, Incentivos Derivados de la Colaboración Fiscal y Fondos Distintos de Aportaciones	29,030,197.00	42,980,990.34
Transferencias, Asignaciones, Subsidios y Subvenciones, y Pensiones y Jubilaciones	0.00	0.00
Otros Orígenes de Operación	0.00	10,000.00
<b>Aplicación</b>	<b>233,885,394.52</b>	<b>194,674,336.27</b>
Servicios Personales	107,299,281.07	95,326,654.33
Materiales y Suministros	27,033,122.35	25,036,648.35
Servicios Generales	81,873,472.87	73,135,331.37
Transferencias Internas y Asignaciones al Sector Público	0.00	0.00
Transferencias al resto del Sector Público	0.00	0.00
Subsidios y Subvenciones	0.00	0.00
Ayudas Sociales	17,679,518.23	1,170,702.22
Pensiones y Jubilaciones	0.00	0.00
Transferencias a Fideicomisos, Mandatos y Contratos Análogos	0.00	0.00
Transferencias a la Seguridad Social	0.00	0.00
Donativos	0.00	5,000.00
Transferencias al Exterior	0.00	0.00
Participaciones	0.00	0.00
Aportaciones	0.00	0.00
Convenios	0.00	0.00
Otras Aplicaciones de Operación	0.00	0.00
<b>Flujos Netos de Efectivo por Actividades de Operación</b>	<b>20,402,349.37</b>	<b>45,859,412.24</b>
<b>Flujos de Efectivo de las Actividades de Inversión</b>		
<b>Origen</b>	<b>14,746,528.11</b>	<b>14,748,579.04</b>
Bienes Inmuebles, Infraestructura y Construcciones en Proceso	0.00	172,413.79
Bienes Muebles	0.00	0.00
Otros Orígenes de Inversión	14,746,528.11	14,576,165.25
<b>Aplicación</b>	<b>51,114,816.26</b>	<b>45,973,895.27</b>
Bienes Inmuebles, Infraestructura y Construcciones en Proceso	29,836,901.57	43,168,699.35
Bienes Muebles	4,031,138.95	-10,919,449.85
Otras Aplicaciones de Inversión	17,246,775.74	13,724,645.77
<b>Flujos Netos de Efectivo por Actividades de Inversión</b>	<b>-36,368,288.15</b>	<b>-31,225,316.23</b>

Comision de Agua Potable, Alcantarillado y  
Saneamiento de Uruapan  
Estado de Flujos de Efectivo

Página 2 de 2



17/01/2024


08:35


Del 01/01/2023 al 31/12/2023  
(Cifras en Pesos)

Concepto	2023	2022
<b>Flujo de Efectivo de las Actividades de Financiamiento</b>		
<b>Origen</b>	<b>597,473,412.03</b>	<b>580,781,912.14</b>
Endeudamiento Neto	0.00	0.00
Interno	0.00	0.00
Externo	0.00	0.00
Otros Orígenes de Financiamiento	597,473,412.03	580,781,912.14
<b>Aplicación</b>	<b>583,873,190.13</b>	<b>590,961,532.52</b>
Servicios de la Deuda	0.00	0.00
Interno	0.00	0.00
Externo	0.00	0.00
Otras Aplicaciones de Financiamiento	583,873,190.13	590,961,532.52
<b>Flujos Netos de Efectivo por Actividades de Financiamiento</b>	<b>13,600,221.90</b>	<b>-10,179,620.38</b>
<b>Incremento/Disminución Neta en el Efectivo y Equivalentes al Efectivo</b>	<b>-2,365,716.88</b>	<b>4,454,475.63</b>
<b>Efectivo y Equivalentes al Efectivo al Inicio del Ejercicio*</b>	<b>17,589,037.52</b>	<b>41,705,243.06</b>
<b>Efectivo y Equivalentes al Efectivo al Final del Ejercicio</b>	<b>15,223,320.64</b>	<b>17,589,037.52</b>

"Bajo protesta de decir verdad declaramos que los estados financieros y sus notas, son razonablemente correctos y son responsabilidad del emisor."

  
  
 MTRO IGNACIO BENJAMIN CAMPOS EQUIHUA    
 PRESIDENTE MPAL Y PRESIDENTE DE LA JUNTA  
 GOBIERNO

  
 ING. URIBE MACIAS ALEMAN  
 DIRECTOR GENERAL

  
 C.P. FELIPE FLORES MEDINA    
 COMISARIO DE LA JUNTA DE GOBIERNO

  
 L.C. ALMA GLORIA CARRERA BAHENA  
 DIRECTORA DE ADMINISTRACION



Comision de Agua Potable, Alcantarillado y Saneamiento de Uruapan  
 Notas al Estado de Situación Financiera  
 Efectivo y Equivalentes  
 Fondos con Afectación Especifica  
 Al 31/12/2023


Pagina 1 de 1  
 22/01/2024  
 13:10





SUBCTA AFECTABLE	NOMBRE DE SUBCTA AFECTABLE	MONTO
	TOTAL	

Comentarios: Los fondos de afectación específica que se utilizan son fondos fijos de caja para gastos menores, sin embargo no se relacionan debido a que al 31 de Diciembre se entregan y quedan cancelados.

"Bajo protesta de decir verdad declaramos que los estados financieros y sus notas, son razonablemente correctos y son responsabilidad del emisor."

  
 METRO IGNACIO BENJAMIN CAMPOS EQUIHUA  
 PRESIDENTE MPAL Y PRESIDENTE DE LA JUNTA GOBIERNO

  
 ING. URIBE MACIAS ALEMANI  
 DIRECTOR GENERAL

  
 L.C. ALMA GLORIA CARRERA BAHENA  
 DIRECTORA DE ADMINISTRACION

Calle Cupatitzio 207 Col. La Tamacua C.P 60090  
 Uruapan, Michoacan 454-54-40-061

CAP9203241G6

Generado por: G.BOTELLO

Comision de Agua Potable, Alcantarillado y Saneamiento de Uruapan

Notas al Estado de Situación Financiera  
Efectivo y Equivalentes  
Inversiones Financieras  
Al 31/12/2023

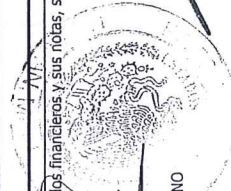
Página 1 de 1  
22/01/2024  
13:13



SUBCTA AFECTABLE	TIPO	MONTO
<b>Corto Plazo menor a 3 meses</b>		
NOMBRE DE SUBCTA AFECTABLE		
11140-11001	INVERSION VISTA	2342
11140-11002	PLAZO FIJO	0.00
11140-11003	FONDOS DE INVERSION	0.00
11140-11004	INVERSION VISTA-SANEAMIENTO	0.00
11140-11005	FONDO DE INVERSION-SANEAMIENTO	0.00
11140-12001	FONDO INVERSION CTA-4023119407	9,463.03
11140-12002	FONDO INVERSION CTA-4092301473	0.00
11140-13001	CUENTA 5776059 INVERSION CETES	0.00
<b>SubTotal</b>		<b>9,486.45</b>
<b>TIPO</b>		
<b>Corto Plazo mayor a 3 meses</b>		
NOMBRE DE SUBCTA AFECTABLE		
SUBCTA AFECTABLE		MONTO
<b>SubTotal</b>		<b>0.00</b>
<b>TIPO</b>		
<b>Largo Plazo</b>		
NOMBRE DE SUBCTA AFECTABLE		
SUBCTA AFECTABLE		MONTO
<b>SubTotal</b>		<b>0.00</b>
<b>TOTAL</b>		<b>9,486.45</b>

Comentarios:

"Bajo protesta de decir verdad declaramos que los estados financieros y sus notas, son razonablemente correctos y son responsabilidad del emisor."



MTR IGNACIO BENJAMIN CAMPOS EQUJHUA  
PRESIDENTE MPAL Y PRESIDENTE DE LA JUNTA GOBIERNO

ING. URIBE MACIAS ALEJANDRO  
DIRECTOR GENERAL

C.P. FELIPE FLORES MEDINA  
COMISARIO DE LA JUNTA DE GOBIERNO

L.C. ALMA GARCIA CARRERA BAHENA  
DIRECTORA DE ADMINISTRACION

Comisión de Agua Potable, Alcantarillado y Saneamiento de Uruapan

Notas a los Estados Financieros

Página 1 de 1  
22/01/2024



Derechos a Recibir Efectivo o Equivalentes - Contribuciones pendientes de cobro y por recuperar

Periodo: Al 31/12/2023  
(Cifras en Pesos)

15:10

CUENTA	DESCRIPCIÓN	HASTA 5 EJERCICIOS ANTERIORES	MONTOS SUJETOS A JUICIOS MAYOR A 5 AÑOS	TOTAL
12230-00000	Ingresos por recuperar a largo plazo	0.00	0.00	0.00
	<b>TOTAL</b>	<b>0.00</b>	<b>0.00</b>	<b>0.00</b>

Comentarios: El formato se presenta sin información debido a la cuenta 11230-00000 no tiene saldos por recuperar al 31 de Diciembre 2023.



ING. URIBE MACÍAS ALEMÁN  
DIRECTOR GENERAL

MTRO IGNACIO BENJAMIN CAMPOS EQUIHUA  
PRESIDENTE MPAL Y PRESIDENTE DE LA JUNTA GOBIERNO

L.C. ALMA GLORIA CARRERA BAHENA  
DIRECTORA DE ADMINISTRACION

C.P. FELIPE FLORES MEDINA  
COMISARIO DE LA JUNTA DE GOBIERNO

Comisión de Agua Potable, Alcantarillado y Saneamiento de Uruapan

Página 1 de 1

22/01/2024

Notas a los Estados Financieros  
 Derechos a Recibir Efectivo o Equivalentes - Derechos a recibir efectivo y equivalentes, y bienes o servicios a recibir por vencimiento

**CAPASU**


Período: Al 31/12/2023


(Cifras en Pesos)


15:13


CUENTA	DESCRIPCIÓN	90	180	385	MÁS DE 365	TOTAL
11200	Derechos a recibir efectivo o equivalentes					
11220	Cuentas por cobrar a corto plazo		20,231,938.00			20,231,938.00
11230	Deudores diversos por cobrar a corto plazo		153,170.20			153,170.20
11250	Deudores por anticipos de la tesorería a corto plazo					
11260	Préstamos otorgados a corto plazo		27,166.65			27,166.65
11290	Otros derechos a recibir efectivo o equivalentes a corto plazo		19,560,757.97			19,560,757.97
11300	Derechos a recibir bienes o servicios					
11310	Anticipo a proveedores por adquisición de bienes y servicios		1,016,107.77			1,016,107.77
11320	Anticipo a proveedores por adquisición de bienes inmuebles y muebles a corto plazo					
11330	Anticipo a proveedores por adquisición de bienes intangibles a corto plazo					
11340	Anticipo a contratistas por obras públicas a corto plazo					
11390	Otros derechos a recibir bienes o servicios a corto plazo		3,079,895.54			3,079,895.54
12200	Derechos a recibir efectivo o equivalente a largo plazo					
12210	Documentos por cobrar a largo plazo					
12220	Deudores diversos a largo plazo					
12240	Préstamos otorgados a largo plazo					
12290	Otros derechos a recibir efectivo o equivalentes a largo plazo					
<b>TOTAL</b>			<b>44,059,036.13</b>			<b>44,059,036.13</b>

Comentarios:


  
 MTRO IGNACIO BENJAMIN CAMPOS EQUHUA   
 PRESIDENTE MPAL Y PRESIDENTE DE LA JUNTA GOBIERNO


  
 ING. URIBE MAGOS ALEMARCO   
 DIRECTOR GENERAL


  
 L.C. ALMA GLORIA CARRERA BAHEVA   
 DIRECTORA DE ADMINISTRACION


  
 C.P. FELIPE FLORES MEDINA   
 COMISARIO DE LA JUNTA DE GOBIERNO

Comision de Agua Potable, Alcantarillado y Saneamiento de Uruapan

Notas a los Estados Financieros

Bienes Disponibles para su Transformación o Consumo - Inventarios

Periodo: Al 31/12/2023

(Cifras en Pesos)

Página 1 de 2

22/01/2024

16:54



CUENTA	DESCRIPCIÓN	SALDO
<b>11400</b>	<b>Inventarios</b>	<b>0.00</b>
11410	Inventario de mercancías para venta	0.00
11410	Medidores de Agua	0.00
11410	Medidores de Agua	0.00
11420	Inventario de mercancías terminadas	0.00
11430	Inventario de mercancías en procesos de elaboración	0.00
<b>11440</b>	<b>Inventario de materias primas, materiales y suministros para producción</b>	<b>0.00</b>
11441	Productos alimenticios, agropecuarios y forestales adquiridos como materia prima	0.00
11442	Insumos textiles adquiridos como materia prima	0.00
11443	Productos de papel, cartón e impresos adquiridos como materia prima	0.00
11444	Combustibles, lubricantes y aditivos adquiridos, carbón y sus derivados adquiridos como materia prima	0.00
11445	Productos químicos, farmacéuticos y de laboratorio adquiridos como materia prima	0.00
11446	Productos metálicos y a base de minerales no metálicos adquiridos como materia	0.00
11447	Productos de cuero, piel, plástico y hule adquiridos como materia	0.00
11449	Otros productos y mercancías adquiridas como materia prima	0.00
<b>11450</b>	<b>Bienes en tránsito</b>	<b>0.00</b>
<b>TOTAL</b>		<b>0.00</b>


SISTEMA DE COSTEO:

MÉTODO DE VALUACIÓN:


Esta nota aplica para aquellos entes públicos que realicen algún proceso de transformación y/o elaboración de bienes.

Comentarios: El formato se presenta sin información debido a que el organismo operador no realiza ningún proceso de transformación



  
 ING. URIBE MACÍAS ALEMÁN  
 DIRECTOR GENERAL

  
 MTRO IGNACIO BENJAMÍN CAMPOS EQUIHUA  
 PRESIDENTE MPAL Y PRESIDENTE DE LA JUNTA GOBIERNO

  
 C.P. FELIPE FLORES MEDINA  
 COMISARIO DE LA JUNTA DE GOBIERNO

  
 L.C. ALMA GLORIA CARRERA BAHENA  
 DIRECTORA DE ADMINISTRACION

Calle Cupatitzio 207 Col. La Tamacua C.P 60090  
 Uruapan, Michoacan

CAP9203241G6

Generado por: G.BOTELLO

454-54-40-061

Comision de Agua Potable, Alcantarillado y Saneamiento de Uruapan

Notas a los Estados Financieros

Bienes Disponibles para su Transformación o Consumo - Almacén

Periodo: Al 31/12/2023

(Cifras en Pesos)

Página 1 de 2

22/01/2024

17:03



CUENTA	DESCRIPCION	SALDO
11510	<b>Almacén de materiales y suministros de consumo</b>	<b>6,039,196.44</b>
11511	Materiales de administración, emisión de documentos y artículos oficiales	85.34
11512	Alimentos y utensilios	0.00
11513	Materiales y artículos de construcción y de reparación	1,346,925.03
11514	Productos químicos, farmacéuticos y de laboratorio	845,917.50
11515	Combustibles, lubricantes y aditivos	9,706.10
11516	Vestuario, blancos, prendas de protección y artículos deportivos	0.00
11517	Materiales y suministros de seguridad	0.00
11518	Herramientas, refacciones y accesorios menores para consumo	8,902.33
	<b>TOTAL</b>	<b>6,039,196.44</b>

**MÉTODO DE VALUACIÓN:** El método de evaluación que se utiliza es Primeras entradas primeras salidas (PEPS)


Es conveniente utilizar este método, por que con ello se evita que los materiales se vuelvan obsoletos, se dañen o se oxiden.



*[Handwritten signature]*

MTRO IGNACIO BENJAMIN CAMPOS EQUIHUA  
PRESIDENTE MPAL Y PRESIDENTE DE LA JUNTA GOBIERNO

*[Handwritten signature]*  
ING. URIBE MACIAS ALEMAN  
DIRECTOR GENERAL



---

L.C. ALMA GLORIA CARRERA BAHENA  
DIRECTORA DE ADMINISTRACION



---

C.P. FELIPE FLORES MEDINA  
COMISARIO DE LA JUNTA DE GOBIERNO

Calle Cupatitzio 207 Col. La Tamacua C.P 60090  
Uruapan, Michoacan

CAP9203241G6

454-54-40-061

Generado por: G.BOTELLO



Comision de Agua Potable, Alcantarillado y Saneamiento de Uruapan

Notas a los Estados Financieros

Inversiones financieras - Inversiones financieras, que considera los fideicomisos

Periodo: Al 31/12/2023

(Cifras en Pesos)

Página 1 de 1

22/01/2024

17:12



CUENTA	SALDO	
	RECURSOS ASIGNADOS	CARACTERÍSTICAS SIGNIFICATIVAS
12100	0.00	
12130	0.00	
12131	0.00	
12132	0.00	
12133	0.00	
12134	0.00	
12135	0.00	
12136	0.00	
12137	0.00	
12138	0.00	
12139	0.00	
	<b>TOTAL</b>	<b>0.00</b>

Comentarios: El formato se presenta sin datos, ya que no se cuenta con inversiones financieras de fideicomisos

Mtro IGNACIO BENJAMIN CAMPOS EQUIHUA  
PRESIDENTE MPAL Y PRESIDENTE DE LA JUNTA GOBIERNO

ING. URIBE MACIAS ALEMAN  
DIRECTOR GENERAL

C.P. FELIPE FLORES MEDINA  
COMISARIO DE LA JUNTA DE GOBIERNO

C. ALMA GLORIA CARRERA BAHENA  
DIRECTORA DE ADMINISTRACION

Comision de Agua Potable, Alcantarillado y Saneamiento de Uruapan

Notas a los Estados Financieros

Inversiones financieras - Saldos de las participaciones y aportaciones de capital

Periodo: Al 31/12/2023

(Cifras en Pesos)

Página 1 de 1

22/01/2024

17:08



CUENTA	DESCRIPCION	SALDO
12100	Inversiones financieras a largo plazo	0.00
12140	Participaciones y aportaciones de capital	0.00
12141	Participaciones y aportaciones de capital a largo plazo en el sector público	0.00
12142	Participaciones y aportaciones de capital a largo plazo en el sector privado	0.00
12143	Participaciones y aportaciones de capital a largo plazo en el sector externo empresariales y no financieros con fines de política económica	0.00
<b>TOTAL</b>		<b>0.00</b>

Comentarios: El formato se presenta sin informacion ya que no se tienen inversiones financieras en estos rubros.



MTRº IGNACIO BENJAMIN CAMPOS EQUHUA  
PRESIDENTE MPAL Y PRESIDENTE DE LA JUNTA GOBIERNO

ING. URIBE MACIAS ALEMAN  
DIRECTOR GENERAL

C.P. FELIPE FLORES MEDINA  
COMISARIO DE LA JUNTA DE GOBIERNO

L.C. ALMA GLORIA CARRERA BAHENA  
DIRECTORA DE ADMINISTRACION

Calle Cupatitzio 207 Col. La Tamacua C.P 60090  
Uruapan, Michoacan

CAP9203241G6

454-54-40-061

Generado por: G.BOTELLO

Comision de Agua Potable, Alcantarillado y Saneamiento de Uruapan

Notas al Estado de Situación Financiera

Bienes Muebles, Inmuebles e Intangibles

Bienes Muebles e Inmuebles

Al 31/12/2023

Página 1 de 1

22/01/2024

15:13



CUENTA	FECHA ADQUISICION	DESCRIPCION	MONTO ORIGINAL DE INVERSION (1)	DEPRECIACION DEL EJERCICIO	DEPRECIACION ACUMULADA (2)	SALDO POR DEPRECIAR (1-2)	METODO DE DEPRECIACION	TASAS APLICADAS
12400-00000		<b>Bienes muebles</b>	<b>46,669,161.97</b>	<b>0.00</b>	<b>108,612.72</b>	<b>46,560,549.25</b>		
12410-00000	12410-00000	Mobiliario y equipo de administración	6,911,417.35	0.00	32,263.19	6,879,154.16	línea recta	10%
12411-00000	12411-00000	Muebles de oficina y estantería	1,493,917.14	0.00	3,981.49	1,489,935.65	línea recta	10%
12412-00000	12412-00000	Muebles, excepto de oficina y estantería	124,739.59	0.00	0.00	124,739.59	línea recta	10%
12413-00000	12413-00000	Equipo de cómputo y de tecnologías de la información	5,138,741.39	0.00	406,222.74	4,732,518.65	línea recta	30%
12419-00000	12419-00000	Otros mobiliarios y equipos de administración	154,019.23	0.00	10,738.66	143,280.57	línea recta	10%
12420-00000	12420-00000	Mobiliario y equipo educacional y recreativo	247,174.13	0.00	9,364.95	237,809.18	línea recta	10%
12421-00000	12421-00000	Equipos y aparatos audiovisuales	107,060.34	0.00	3,856.58	103,203.76	línea recta	10%
12423-00000	12423-00000	Camaras fotograficas y de video	28,543.10	0.00	0.00	28,543.10	línea recta	10%
12431-00000	12431-00000	Equipo médico y de laboratorio	111,570.69	0.00	12,666.64	98,904.05	línea recta	10%
12429-00000	12429-00000	Instrumental médico y de laboratorio	111,570.69	0.00	12,666.64	98,904.05	línea recta	10%
12440-00000	12440-00000	Vehículos y equipo terrestre	95,000.00	0.00	0.00	95,000.00	línea recta	10%
12441-00000	12441-00000	Vehículos y equipo terrestre	35,234,193.00	0.00	404,929.14	34,829,263.86	línea recta	25%
12442-00000	12442-00000	Carrrocerías y remolques	0.00	0.00	0.00	0.00	línea recta	
12443-00000	12443-00000	Equipo aerospacial	0.00	0.00	0.00	0.00	línea recta	
12444-00000	12444-00000	Equipo ferroviario	0.00	0.00	0.00	0.00	línea recta	
12445-00000	12445-00000	Embarcaciones	0.00	0.00	0.00	0.00	línea recta	
12449-00000	12449-00000	Otros equipos de transporte	0.00	0.00	0.00	0.00	línea recta	
12450-00000	12450-00000	Equipo de defensa y seguridad	0.00	0.00	0.00	0.00	línea recta	
12460-00000	12460-00000	Maquinaria, otros equipos y herramientas	4,181,377.49	0.00	0.00	4,181,377.49	línea recta	12%
12462-00000	12462-00000	Maquinaria y equipo Industrial	2,068,000.00	0.00	172,333.30	1,895,666.70	línea recta	12%
12463-00000	12463-00000	Maquinaria y equipo de construcción	0.00	0.00	0.00	0.00	línea recta	
12464-00000	12464-00000	Sistemas de aire acondicionado, calefacción y de refrigeración industrial y comercial	10,450.00	0.00	87.08	10,362.92	línea recta	
12465-00000	12465-00000	Equipo de comunicación y telecomunicación	1,275.86	0.00	53.15	1,222.71	línea recta	12%
12466-00000	12466-00000	Equipos de generación eléctrica, aparatos y accesorios eléctricos	0.00	0.00	0.00	0.00	línea recta	
12467-00000	12467-00000	Herramientas y máquina-herramienta	1,385,104.80	0.00	5,575.04	1,379,529.76	línea recta	
12469-00000	12469-00000	Otros equipos	716,546.83	0.00	24,110.76	692,436.07	línea recta	
12300-00000	12300-00000	<b>Bienes inmuebles, infraestructura y construcciones en proceso</b>	<b>68,383,603.37</b>	<b>0.00</b>	<b>5,258,118.76</b>	<b>63,125,484.61</b>		
12310-00000	12310-00000	Terrenos	20,525,976.86	0.00	0.00	20,525,976.86	línea recta	
12320-00000	12320-00000	Viviendas	0.00	0.00	0.00	0.00	línea recta	
12330-00000	12330-00000	Edificios no habitacionales	9,621,606.50	0.00	0.00	9,621,606.50	línea recta	


12340-00000	Infraestructura	38,236,020.01	0.00	5,258,118.76	0.00	línea recta	4%
12390-00000	Otros bienes muebles	0.00	0.00	0.00	0.00		
<b>TOTAL</b>		<b>115,052,765.34</b>	<b>0.00</b>	<b>5,366,731.48</b>	<b>109,686,033.86</b>		

**CRITERIOS DE APLICACIÓN**


**CARACTERÍSTICAS SIGNIFICATIVAS DEL ESTADO DE LOS ACTIVOS**

**COMENTARIOS** Se utilizaron las tasas de depreciación establecidas por la ley de ISR


"Bajo protesta de decir verdad declaramos que los estados financieros y sus notas, son razonablemente correctos y son responsabilidad del emisor."




MTRO IGNACIO BENJAMIN CAMPOS EQUIHUA  
PRESIDENTE MPAL Y PRESIDENTE DE LA JUNTA GOBIERNO



ING. URIBE MACIAS ALEMAN  
DIRECTOR GENERAL



C.P. FELIPE FLORES MEDINA  
COMISARIO DE LA JUNTA DE GOBIERNO



L.C. ALMA GLORIA CARRERA BAHENA  
DIRECTORA DE ADMINISTRACION

Calle Cupatitzio 207 Col. La Tamacua C.P 60090  
Uruapan, Michoacan

CAP9203241G6

454-54-40-061

Generado por: G.BOTELLO

Comision de Agua Potable, Alcantarillado y Saneamiento de Uruapan

Notas a los Estados Financieros

Bienes Muebles, Inmuebles e Intangibles - Activos Intangibles y Diferidos

Periodo: Al 31/12/2023

(Cifras en Pesos)

Página 1 de 1

22/01/2024

18:12





CUENTA	DESCRIPCION	MONTO	AMORTIZACION DEL EJERCICIO	AMORTIZACION ACUMULADA	TASA APLICADA	METODO APLICADO
12500-00000	Activos intangibles	36,870.54	0.00			
12510-00000	Software	0.00	0.00			
12520-00000	Patentes, marcas y derechos	0.00	0.00			
12530-00000	Concesiones y franquicias	25,261.04	0.00			
12540-00000	Licencias	11,609.50	0.00			
12590-00000	Otros activos intangibles	13,000.00	0.00			
12700-00000	Activos diferidos	0.00	0.00			
12710-00000	Estudios, formulación y evaluación de proyectos	0.00	0.00			
12720-00000	Derechos sobre bienes en régimen de arrendamiento financiero	0.00	0.00			
12730-00000	Gastos pagados por adelantado a largo plazo	0.00	0.00			
12740-00000	Anticipos a largo plazo	0.00	0.00			
12750-00000	Beneficios al retiro de empleados pagados por adelantado	0.00	0.00			
12790-00000	Otros activos diferidos	13,000.00	0.00			
	<b>TOTAL</b>	<b>49,870.54</b>	<b>0.00</b>			

Comentarios:

  
 Mtro IGNACIO BENJAMIN CAMPOS EQUIHUA   
 PRESIDENTE MPAL Y PRESIDENTE DE LA JUNTA GOBIERNO

  
 ING. URIBE MACIAS ALEMAN   
 DIRECTOR GENERAL

  
 C.P. FELIPE FLORES MEDINA   
 COMISARIO DE LA JUNTA DE GOBIERNO

  
 L.C. ALMA GLORIA CARRERA BAHENA   
 DIRECTORA DE ADMINISTRACION

Comision de Agua Potable, Alcantarillado y Saneamiento de Uruapan

Notas a los Estados Financieros

**CAPASU**

**CAPASU**

Página 1 de 1  
22/01/2024  
18:17

Otros Activos  
Periodo: Al 31/12/2023  
(Cifras en Pesos)

CUENTA	DESCRIPCION	SALDO	CARACTERISTICAS CUALITATIVAS
12900-00000	Otros activos no circulantes	0.00	
12910-00000	Bienes en concesión	0.00	
12920-00000	Bienes en arrendamiento financiero	0.00	
12930-00000	Bienes en comodato	0.00	
	<b>TOTAL</b>	<b>0.00</b>	

Comentarios: El formato se presenta sin datos porque no se tienen bienes en concesion, ni arrendados, ni bienes en comodato.



*[Signature]*  
ING. URIBE MACIAS ALEMANO  
DIRECTOR GENERAL

MTRO IGNACIO BENJAMIN CAMPOS EQUIHUA  
PRESIDENTE MPAL Y PRESIDENTE DE LA JUNTA GOBIERNO

*[Signature]*  
L.C. ALMA GIORIA CARRERA BAHENA  
DIRECTORA DE ADMINISTRACION

C.P. FELIPE FLORES MEDINA  
COMISARIO DE LA JUNTA DE GOBIERNO

Comision de Agua Potable, Alcantarillado y Saneamiento de Uruapan  
Balanza de Comprobación

Página 1 de 1  
22/01/2024  
14:56

**CAPASU**

**CAPASU**

Ejercicio 2023 Periodo del 01 al 12

No. Cuenta	Nombre Cuenta	Saldos iniciales		Cargos	Abonos	Saldos actuales	
		Deudor	Acreedor			Deudor	Acreedor
11220-00000	Cuentas por cobrar a corto plazo	20,161,192.33	0.00	263,993,405.34	263,922,659.67	20,231,938.00	0.00
11220-00001	Venta de bienes proveniente de adjudicaciones, decomisos y dación de pago	0.00	0.00	0.00	0.00	0.00	0.00
11220-00002	Venta de bienes y prestación de servicios	0.00	0.00	219,068,434.22	219,068,434.22	0.00	0.00
11220-00003	Participaciones	0.00	0.00	0.00	0.00	0.00	0.00
11220-00004	Aportaciones	-0.05	0.00	12,151,629.60	12,151,629.60	-0.05	0.00
11220-00005	Convenios	0.00	0.00	16,878,567.40	16,878,567.40	0.00	0.00
11220-00006	Transferencias y asignaciones	0.00	0.00	0.00	0.00	0.00	0.00
11220-00007	Subsidios y subvenciones	0.00	0.00	0.00	0.00	0.00	0.00
11220-00008	Ayudas sociales	0.00	0.00	0.00	0.00	0.00	0.00
11220-00009	Pensiones y jubilaciones	0.00	0.00	0.00	0.00	0.00	0.00
11220-00010	Venta de bienes inmuebles, muebles e intangibles	0.00	0.00	0.00	0.00	0.00	0.00
11220-00011	Transferencias a fideicomisos, mandatos y análogos	0.00	0.00	0.00	0.00	0.00	0.00
11220-10000	Cuentas por cobrar a corto plazo	16,455,034.63	0.00	15,608,618.06	15,537,872.40	16,525,780.29	0.00
11220-10001	S.E.P.	544,369.07	0.00	753,507.04	753,507.04	544,369.07	0.00
11220-10002	SUSIDIO U.U. SILVIANO MENDEZ DEL 06/04/04	0.00	0.00	0.00	0.00	0.00	0.00
11220-10003	ARFI, S.A. DE C.V.	62.20	0.00	0.00	0.00	62.20	0.00
11220-10004	INFONAVIT	7,024.07	0.00	0.00	0.00	7,024.07	0.00
11220-10005	FONACOT	0.00	0.00	0.00	0.00	0.00	0.00
11220-10006	GONZALEZ CENDEJAS RAMIRO	0.00	0.00	0.00	0.00	0.00	0.00
11220-10007	COM. EST. AGUA Y GESTION DE CUENCAS	9,989,350.36	0.00	0.00	0.00	9,989,350.36	0.00
11220-10008	COM. FEC. AGUA Y GESTION DE CUENCAS	0.00	0.00	0.00	0.00	0.00	0.00
11220-10009	MUNICIPIO DE URUAPAN MICHOACAN	3,990,577.50	0.00	12,151,629.46	12,099,251.66	4,042,955.30	0.00
11220-10010	ACOSTA RAMIREZ HONORINA	0.00	0.00	0.00	0.00	0.00	0.00
11220-10011	ESPINOZA RUIZ MOISES	0.00	0.00	0.00	0.00	0.00	0.00
11220-10012	S.U.T. C.A.P.	0.00	0.00	0.00	0.00	0.00	0.00
11220-10013	CONAGUA	0.00	0.00	0.00	0.00	0.00	0.00
11220-10014	GASOLINERA JICALAN	0.00	0.00	0.00	0.00	0.00	0.00
11220-10015	GASOLINERA JACA	0.00	0.00	0.00	0.00	0.00	0.00
11220-10016	DUEÑAS TAFOLLA HILDA	0.00	0.00	0.00	0.00	0.00	0.00
11220-10017	VIRRUETA NUÑEZ MANUEL	0.00	0.00	0.00	0.00	0.00	0.00
11220-10018	CEDUANTE CALITRENAS 1 TECNIC	0.00	0.00	0.00	0.00	0.00	0.00

U.U.U	U.U.U	U.U.U	U.U.U	U.U.U	U.U.U	U.U.U	U.U.U	U.U.U	U.U.U
11220-10018	HERVANES LUNIKERAS J. JESUS	0.00	0.00	0.00	0.00	0.00	0.00	0.00	0.00
11220-10019	PROVIN INTERNACIONAL, S.A. DE C.V.	0.00	0.00	0.00	0.00	0.00	0.00	0.00	0.00
11220-10020	IMPULSORA PROMOBLEN, S.A. DE C.V.	0.00	0.00	0.00	0.00	0.00	0.00	0.00	0.00
11220-10021	PEMEX GAS Y PETROQUIMICA BASICA	9,295.36	0.00	0.00	0.00	0.00	0.00	9,295.36	0.00
11220-10022	SERVICIO OLIMPIA, S.A. DE C.V.	0.00	0.00	0.00	0.00	0.00	0.00	0.00	0.00
11220-10023	SEMARVAT-CONAGUA DIRECCION LOCAL MICHOACAN	600,000.00	0.00	0.00	0.00	0.00	0.00	600,000.00	0.00
11220-10024	FOCIMS A	4,872.00	0.00	0.00	0.00	0.00	0.00	4,872.00	0.00
11220-10025	REVUELTA RANGEL JOSE RAUL	0.00	0.00	0.00	0.00	0.00	0.00	0.00	0.00
11220-10026	BOMBAS VERTICALES BNI, S.A. DE C.V.	0.00	0.00	0.00	0.00	0.00	0.00	0.00	0.00
11220-10027	AGENCIA DEL MINISTERIO PUBLICO	0.00	0.00	0.00	0.00	0.00	0.00	0.00	0.00
11220-10028	OROS RUBIO ROBERTO ENRIQUE	0.00	0.00	0.00	0.00	0.00	0.00	0.00	0.00
11220-10029	GASOLINERA KAVARO, S.A. DE C.V.	0.00	0.00	0.00	0.00	0.00	0.00	0.00	0.00
11220-10030	SECRETARIA DE COMUNICACIONES Y TRANSPORTES	0.00	0.00	0.00	0.00	0.00	0.00	0.00	0.00
11220-10031	DERECHOS DE CONEXION	1,056,011.19	0.00	0.00	0.00	0.00	0.00	1,056,011.19	0.00
11220-10032	GASOLINERA MICHOACAN, S.A. DE C.V.	0.00	0.00	0.00	0.00	0.00	0.00	0.00	0.00
11220-10033	SERVICIO DE ADMINISTRACION TRIBUTARIA	50,317.30	0.00	0.00	0.00	0.00	0.00	50,317.30	0.00
11220-10034	PROCURADURIA GENERAL DE LA REPUBLICA	0.00	0.00	0.00	0.00	0.00	0.00	0.00	0.00
11220-10035	INSTITUTO MEXICANO DEL SEGURO SOCIAL	0.00	0.00	0.00	0.00	0.00	0.00	0.00	0.00
11220-10036	TALAVERA CASTILLO MARIA DEL CARMEN	700.00	0.00	400,733.31	400,733.30	0.00	0.00	700.00	0.00
11220-10037	SERVICIOS DE SALUD DE MICHOACAN	0.00	0.00	2,196,204.26	2,196,204.26	0.00	0.00	0.00	0.00
11220-10038	VERRUETA DAVALOS ARMANDO	0.00	0.00	0.00	0.00	0.00	0.00	0.00	0.00
11220-10039	ZEPEDA MALDONADO ALEJANDRO	1,118.23	0.00	0.00	0.00	0.00	0.00	1,118.23	0.00
11220-10040	SERVIOBRAS	100.00	0.00	0.00	0.00	0.00	0.00	100.00	0.00
11220-10041	CENTRO DE ESTUDIOS EN MEDIO AMBIENTE, S.C.	0.00	0.00	0.00	0.00	0.00	0.00	0.00	0.00
11220-10042	CR FORMAS S.A. DE C.V.	0.00	0.00	0.00	0.00	0.00	0.00	0.00	0.00
11220-10043	LA JEFATURA TENENCIA SAN LORENZO	0.00	0.00	0.00	0.00	0.00	0.00	0.00	0.00
11220-10044	COMISION FEDERAL ELECTRICIDAD	97,428.53	0.00	0.00	0.00	0.00	0.00	97,428.53	0.00
11220-10045	LA JEFATURA TENENCIA ANGAHUAN	0.00	0.00	0.00	0.00	0.00	0.00	0.00	0.00
11220-10046	INST.DE SEGURIDAD Y SERV.SOC.TRABAJADORES DEL EDO	0.00	0.00	0.00	0.00	0.00	0.00	0.00	0.00
11220-10047	MATA GALVAN HUGO	0.00	0.00	0.00	0.00	0.00	0.00	0.00	0.00
11220-10048	BRAVO MONDRAGON CARLOS	0.00	0.00	0.00	0.00	0.00	0.00	0.00	0.00
11220-10049	AUTOS VIAL, S.A. DE C.V.	1,709.10	0.00	0.00	0.00	0.00	0.00	1,709.10	0.00
11220-10050	BUCIO MEDINA ROBERTO	0.00	0.00	0.00	0.00	0.00	0.00	0.00	0.00
11220-10051	PROFESIONALES EN CONCRETO DE MICHOACAN, S.A. DE C.	1,899.31	0.00	0.00	0.00	0.00	0.00	1,899.31	0.00
11220-10052	LOPEZ NUÑEZ ALEJANDRO	9,280.00	0.00	0.00	0.00	0.00	0.00	9,280.00	0.00
11220-10053	MISSION DE MEXICO, S.A. DE C.V.	0.00	0.00	0.00	0.00	0.00	0.00	0.00	0.00
11220-10054	OFFICE DEPOT DE MEXICO, S.A. DE C.V.	179.70	0.00	2,435.37	2,435.37	0.00	0.00	179.70	0.00
11220-10055	GUTIERREZ CAMPOS JOSAFAT	0.00	0.00	0.00	0.00	0.00	0.00	0.00	0.00
11220-10056	SERVICIO DE ADMINISTRACION TRIBUTARIA	0.00	0.00	0.00	0.00	0.00	0.00	0.00	0.00
11220-10057	ARIKA JANARY CONSTRUCCIONES, S.A. DE C.V.	181.51	0.00	0.00	0.00	0.00	0.00	181.51	0.00
11220-10058	CADENA COMERCIAL OXXO, S.A. DE C.V.	427.34	0.00	5,023.40	5,023.40	0.00	0.00	427.34	0.00
11220-10059	SUPER POPULO	292.60	0.00	0.00	0.00	0.00	0.00	292.60	0.00
11220-10060	GOMEZ LEGORRETA LUIS ENRIQUE	0.00	0.00	0.00	0.00	0.00	0.00	0.00	0.00
11220-10061	VAZQUEZ CORTEZ SELENE JUDITH	0.00	0.00	0.00	0.00	0.00	0.00	0.00	0.00
11220-10062	INGENIERIA Y DESARROLLO DEL AGUA, S.A. DE C.V.	0.00	0.00	0.00	0.00	0.00	0.00	0.00	0.00
11220-10063	ANEAS	0.00	0.00	0.00	0.00	0.00	0.00	0.00	0.00



11220-10064	RODRIGUEZ ARIAS HUMBERTO CARLOS	0.00	0.00	0.00	0.00	0.00	0.00	0.00	0.00
11220-10065	BRAVO MORENO JESUS	27,840.00	0.00	0.00	0.00	0.00	0.00	27,840.00	0.00
11220-10066	URBINA AGUILAR JOSE MARIA	0.00	0.00	0.00	0.00	0.00	0.00	0.00	0.00
11220-10067	CEBALLOS CARRILLO EMILIANO	0.00	0.00	0.00	0.00	0.00	0.00	0.00	0.00
11220-10068	DIAZ MARTINEZ RIGOBERTO	730.80	0.00	0.00	0.00	0.00	0.00	730.80	0.00
11220-10069	QUALITAS ASEGURADORA	0.00	0.00	0.00	0.00	0.00	0.00	0.00	0.00
11220-10070	CALAVO DE MEXICO	0.00	0.00	0.00	0.00	0.00	0.00	0.00	0.00
11220-10071	SI VALE MEXICO, S.A. DE C.V.	0.00	0.00	0.00	0.00	0.00	0.00	0.00	0.00
11220-10072	ABC DE MICHOACAN, S.A. DE C.V.	0.00	0.00	0.00	0.00	0.00	0.00	0.00	0.00
11220-10073	CURIEL MORALES JUAN ROBERTO	0.00	0.00	0.00	0.00	0.00	0.00	0.00	0.00
11220-10074	HERRERA QUINTOS OSCAR ANDRES	0.00	0.00	0.00	0.00	0.00	0.00	0.00	0.00
11220-10075	HEREDIA SANCHEZ SERGIO NETZ	0.00	0.00	0.00	0.00	0.00	0.00	0.00	0.00
11220-10076	AGUILAR CAZARES FRANCISCO	0.00	0.00	0.00	0.00	0.00	0.00	0.00	0.00
11220-10077	SERVICIOS PARA CLINICOS DE URUAPAN, S.C.	0.00	0.00	0.00	0.00	0.00	0.00	0.00	0.00
11220-10078	TORRES TEXTUD MISAE	4,640.00	0.00	0.00	0.00	0.00	0.00	4,640.00	0.00
11220-10079	CHAVEZ VARGAS MARCOS	0.00	0.00	0.00	0.00	0.00	0.00	0.00	0.00
11220-10080	FERRERIA MODELO DEL BAJIO, S.A. DE C.V.	0.00	0.00	0.00	0.00	0.00	0.00	0.00	0.00
11220-10081	BAÑOS Y SERVICIOS JUAREZ	0.00	0.00	0.00	0.00	0.00	0.00	0.00	0.00
11220-10082	FAME CORREGIDORA, S.A. DE C.V.	0.00	0.00	0.00	0.00	0.00	0.00	0.00	0.00
11220-10083	CORPORATIVO DE EQUIPOS BIOTECHMEDICO	0.00	0.00	0.00	0.00	0.00	0.00	0.00	0.00
11220-10084	MALLA URUAPAN FERRERIAS S.A.	0.00	0.00	0.00	0.00	0.00	0.00	0.00	0.00
11220-10085	MORALES JIMENEZ JAIME	3,944.00	0.00	0.00	0.00	0.00	0.00	3,944.00	0.00
11220-10086	HERNANDEZ MENDEZ LAMBERTO	0.00	0.00	0.00	0.00	0.00	0.00	0.00	0.00
11220-10087	BEJAR TALAVERA MARISELA	0.00	0.00	0.00	0.00	0.00	0.00	0.00	0.00
11220-10088	GASOLINERA LATINOAMERICANA, S.A. DE C.V.	311.85	0.00	0.00	0.00	0.00	0.00	311.85	0.00
11220-10089	PRO CULTURA INSTITUTO MORELOS	0.00	0.00	0.00	0.00	0.00	0.00	0.00	0.00
11220-10090	CHAMA PEREZ JENIFER NATALY	588.26	0.00	0.00	0.00	0.00	0.00	588.26	0.00
11220-10091	MORFIN MORENO MA. DEL ROSARIO	0.00	0.00	0.00	0.00	0.00	0.00	0.00	0.00
11220-10092	GRUPO CORAL Y ASOCIADOS	0.00	0.00	0.00	0.00	0.00	0.00	0.00	0.00
11220-10093	RAMIREZ HERNANDEZ JUAN PABLO	0.00	0.00	0.00	0.00	0.00	0.00	0.00	0.00
11220-10094	LA CALZADA GASOLINERA S.A. DE C.V.	0.00	0.00	0.00	0.00	0.00	0.00	0.00	0.00
11220-10095	AGROEXPORT INTERNACIONAL, S.A. DE C.V.	0.00	0.00	0.00	0.00	0.00	0.00	0.00	0.00
11220-10096	TRACSA SAPI S.A.	651.26	0.00	0.00	0.00	0.00	0.00	651.26	0.00
11220-10097	CAMINOS Y PUENTES MICHOACANOS, S.A. DE C.V.	0.00	0.00	0.00	0.00	0.00	0.00	0.00	0.00
11220-10098	TELEFONOS DE MEXICO SAB DE C.V.	0.00	0.00	0.00	0.00	0.00	0.00	0.00	0.00
11220-10099	ESQUIVEL SANDOVAL JAZMIN LIZZETH	0.00	0.00	0.00	0.00	0.00	0.00	0.00	0.00
11220-10100	CONSTRUCTORA E INFRAESTRUCTURA DEL CENTRO SA DE CV	0.00	0.00	0.00	0.00	0.00	0.00	0.00	0.00
11220-10101	TRACTOSOL SA DE CV	2,376.99	0.00	0.00	0.00	0.00	0.00	2,376.99	0.00
11220-10102	FERRERIA EL PALMARCTO SA DE CV	3,013.20	0.00	0.00	0.00	0.00	0.00	3,013.20	0.00
11220-10103	SILVA VARGAS VICTOR MANUEL	0.00	0.00	0.00	0.00	0.00	0.00	0.00	0.00
11220-10104	HEREDIA SANCHEZ IBIS ELIZABETH	1,160.00	0.00	0.00	0.00	0.00	0.00	1,160.00	0.00
11220-10105	VELAZQUEZ SANCHEZ MARIO	812.00	0.00	0.00	0.00	0.00	0.00	812.00	0.00
11220-10106	RAMIREZ FLORES VICTOR HUGO	1,978.00	0.00	0.00	0.00	0.00	0.00	1,978.00	0.00
11220-10107	GARCIA REYES JOSE CONRADO	0.00	0.00	0.00	0.00	0.00	0.00	0.00	0.00
11220-10108	COMERCIALIZADORA GLOBAL FRUIT	3,792.90	0.00	0.00	0.00	0.00	0.00	3,792.90	0.00

11220-10109	PROVEEDORA ELECTRICA DE MICHOACAN SA DE CV	36,000.00	0.00	0.00	36,000.00	0.00	0.00
11220-10110	MARTINEZ JUAREZ HUSAI	2,000.00	0.00	0.00	2,000.00	0.00	0.00
11220-10111	Grupo Constructor Purepecha Del Cupatitzio S.A. De C.V.	0.00	280,024.00	0.00	280,024.00	0.00	0.00
11220-10112	ANUNCIOS LUMINOSOS NOVOA SA DE CV	0.00	4,300.00	0.00	4,300.00	0.00	0.00
11220-10113	ANA CECILIA ALVAREZ TRILLO	0.00	7,075.40	0.00	7,075.40	0.00	0.00
11220-10114	LUCIA ARROYO FERNANDEZ	0.00	29,805.04	0.00	29,805.04	0.00	0.00
11220-10115	CONCRETOS Y MATERIALES PROMERAZ	0.00	1,004.03	0.00	1,004.03	0.00	0.00
11220-10116	ALEJANDRO ISAI LOPEZ ALVAREZ	0.00	1,159.16	0.00	1,159.16	0.00	0.00
11220-10117	TORO CONSTRUCTORES	0.00	1,587.80	0.00	1,587.80	0.00	0.00
11220-10118	BANCO DEL BAJIO	0.00	1,800.32	0.00	1,800.32	0.00	0.00
11220-10119	VICTOR MANUEL URTIZ ZAMORA	0.00	0.00	0.00	4,560.01	-4,560.01	0.00
11220-10120	TELEFONIA POR CABLE	0.00	3,479.00	0.00	3,479.00	0.00	0.00
11220-10121	RADIO MOVIL DIPSA SA DE CV	0.00	200.00	0.00	200.00	0.00	0.00
11220-10122	CONSTRUCTORES GEBMAR SA DE CV	0.00	18,000.00	0.00	18,000.00	0.00	0.00
11220-10123	YOLANDA ANDRADE ZAMORA	0.00	30,674.47	0.00	30,674.47	0.00	0.00
11220-20000	GOBIERNO DEL ESTADO DE MICHOACAN	3,630,049.31	0.00	0.00	3,630,049.31	0.00	0.00
11220-20001	PROGRAMA APAZU	3,600,000.00	0.00	0.00	3,600,000.00	0.00	0.00
11220-20002	PROGRAMA FONDO CONCURSABLE PTAR	0.00	0.00	0.00	0.00	0.00	0.00
11220-20003	OBRA CONVENIDA ESTADO-MUNICIPIO	0.00	0.00	0.00	0.00	0.00	0.00
11220-20004	VARIOS	30,049.31	0.00	0.00	30,049.31	0.00	0.00
11220-30000	CENTROS DE COBRO	40,590.84	0.00	0.00	40,590.85	0.00	0.00
11220-30001	DACMA DE URUAPAN	0.00	0.00	0.00	0.00	0.00	0.00
11220-30002	SUPERPOPULO	0.00	0.00	0.00	0.00	0.00	0.00
11220-30003	LA NACIONAL	0.00	0.00	0.00	0.00	0.00	0.00
11220-30004	FARMACIAS GYM	28,413.53	0.00	0.00	28,413.53	0.00	0.00
11220-30005	BANCO SANTANDER SA	4,627.24	0.00	0.00	4,627.24	0.00	0.00
11220-30006	TIENDA SORIANA	0.00	0.00	0.00	0.00	0.00	0.00
11220-30007	DISCEM	0.00	0.00	0.00	0.00	0.00	0.00
11220-30008	GAMMAPLAS, S.A. DE C.V.	0.00	0.00	0.00	0.00	0.00	0.00
11220-30009	BANCA SERFIN	5,839.26	0.00	0.00	5,839.26	0.00	0.00
11220-30010	COPPEL CUPATITZIO	1,710.81	0.00	0.00	1,710.82	0.00	0.00
11220-30011	ALIMENTOS SIGLO XXI, SRL DE CV	0.00	0.00	0.00	0.00	0.00	0.00
11220-40000	CHEQUES DEVUELTOS	35,517.60	0.00	0.00	35,517.60	0.00	0.00
11220-40001	FABRICA DE CALZADO ANDREA	0.00	0.00	0.00	0.00	0.00	0.00
11220-40002	TIENDA SORIANA	0.00	0.00	0.00	0.00	0.00	0.00
11220-40003	CASTRO ALVAREZ ESTHER BERENICE	0.00	0.00	0.00	0.00	0.00	0.00
11220-40004	FERNANDO AYALA MORFIN	0.00	0.00	0.00	0.00	0.00	0.00
11220-40005	MIRANDA FLORES MARIA ISABEL	0.00	0.00	0.00	0.00	0.00	0.00
11220-40006	CHAVEZ CORZA ALEJANDRO	0.00	0.00	0.00	0.00	0.00	0.00
11220-40007	VEGA CASTILLO JUDITH	7,826.00	0.00	0.00	7,826.00	0.00	0.00
11220-40008	GUTIERREZ ZAPIEN BLANCA KARINA	0.00	0.00	0.00	0.00	0.00	0.00
11220-40009	ESQUIVEL GARCIA PERLA AIDERE	0.00	0.00	0.00	0.00	0.00	0.00
11220-40010	URUAPONDIRO INMUEBLES, S.A. DE C.V.	0.00	0.00	0.00	0.00	0.00	0.00
11220-40011	ESPINOSA SANTACRUZ MADELEINE IRAIS	0.00	0.00	0.00	0.00	0.00	0.00
11220-40012	SILVA ESQUIVEL HENRY ALEJANDRO	0.00	0.00	0.00	0.00	0.00	0.00
11220-40013	MISSION DE MEXICO. S.A. DE C.V.	0.00	0.00	0.00	0.00	0.00	0.00

11220-40014	BAKITY	0.00	0.00	0.00	0.00	0.00	0.00	0.00	0.00
11220-40015	BAÑOS Y SERVICIOS JUAREZ	0.00	0.00	0.00	0.00	0.00	0.00	0.00	0.00
11220-40016	GALLARDO MORENO DIONISIO RUBEN	0.00	0.00	0.00	0.00	0.00	0.00	0.00	0.00
11220-40017	ALIMENTOS LA CONCORDIA S.A. DE C.V.	0.00	0.00	0.00	0.00	0.00	0.00	0.00	0.00
11220-40018	SERVIN GARCIA MARIA CONCEPCION	0.00	0.00	0.00	0.00	0.00	0.00	0.00	0.00
11220-40019	CLUB DE RAQUETA OLYMPIA DE URUAPAN SA DE CV	0.00	0.00	0.00	0.00	0.00	0.00	0.00	0.00
11220-40020	BEAVER PLASTICS DE MEXICO SA DE CV	0.00	0.00	0.00	0.00	0.00	0.00	0.00	0.00
11220-40021	BOSHAIN CHAVEZ NAYEM	0.00	0.00	0.00	0.00	0.00	0.00	0.00	0.00
11220-40022	MAGAÑA HERRERA JOSE CARLOS	0.00	0.00	0.00	0.00	0.00	0.00	0.00	0.00
11220-40023	MELGOZA AGUILERA CELIA	0.00	0.00	0.00	0.00	0.00	0.00	0.00	0.00
11220-40024	GUZMAN CUEVAS MARIA AIDE	0.00	0.00	0.00	0.00	0.00	0.00	0.00	0.00
11220-40025	PEREIRA FABIANO CESAR	0.00	0.00	0.00	0.00	0.00	0.00	0.00	0.00
11220-40026	ZARRAGA SILVA RAUL	0.00	0.00	0.00	0.00	0.00	0.00	0.00	0.00
11220-40027	ESTACIONAMIENTO CENTRAL SA	0.00	0.00	0.00	0.00	0.00	0.00	0.00	0.00
11220-40028	INSTITUTO TECNOLÓGICO SUPERIOR DE UPN.	0.00	0.00	0.00	0.00	0.00	0.00	0.00	0.00
11220-40029	ALVAREZ VARGAS MARIA JESUS	0.00	0.00	0.00	0.00	0.00	0.00	0.00	0.00
11220-40030	SANCHEZ LOPEZ SERGIO ARTURO	0.00	0.00	0.00	0.00	0.00	0.00	0.00	0.00
11220-40031	OPERADORA COMERCIAL DE DESARROLLO SA CV	0.00	0.00	0.00	0.00	0.00	0.00	0.00	0.00
11220-40032	ASOCIACION DE PROPIETARIOS DE LA CENTRAL	0.00	0.00	0.00	0.00	0.00	0.00	0.00	0.00
11220-40033	OPERADORA DE SERVICIOS TURISTICOS DE MICH.	0.00	0.00	0.00	0.00	0.00	0.00	0.00	0.00
11220-40034	ROMERO CAMPOS ALEJANDRA	0.00	0.00	0.00	0.00	0.00	0.00	0.00	0.00
11220-40035	BARCENAS HERRERA EINAR DAVID	0.00	0.00	0.00	0.00	0.00	0.00	0.00	0.00
11220-40036	BANCO COMPARTAMOS, S.A.	0.00	0.00	0.00	0.00	0.00	0.00	0.00	0.00
11220-40037	GRUPO PRESIDENTE S.A. DE C.V.	0.00	0.00	0.00	0.00	0.00	0.00	0.00	0.00
11220-40038	RESTAURANTE EL NUEVO RINCON	0.00	0.00	0.00	0.00	0.00	0.00	0.00	0.00
11220-40039	OPERADORA CARIBE DE MORELIA SA CV	2,339.57	0.00	0.00	0.00	0.00	0.00	0.00	0.00
11220-40040	GRUPO MEDICO URUAPAN	2,500.00	0.00	0.00	0.00	0.00	0.00	0.00	0.00
11220-40041	DISTRIBUIDORA DE FARMACIAS GYM SA CV	0.00	0.00	0.00	0.00	0.00	0.00	0.00	0.00
11220-40042	COLONOS ANTORCHISTAS UNIDOS DE LA CIUDAD	0.00	0.00	0.00	0.00	0.00	0.00	0.00	0.00
11220-40043	MEDINA AUTOMOTRIZ	0.00	0.00	0.00	0.00	0.00	0.00	0.00	0.00
11220-40044	CALAVO DE MEXICO SA DE CV	0.00	0.00	0.00	0.00	0.00	0.00	0.00	0.00
11220-40045	CHAVEZ GAONA MARTHA JUDITH	0.00	0.00	0.00	0.00	0.00	0.00	0.00	0.00
11220-40046	INDUSTRIAL Y COMERCIAL RESINERA	0.00	0.00	0.00	0.00	0.00	0.00	0.00	0.00
11220-40047	BANCO NACIONAL DE MEXICO S.A.	0.00	0.00	0.00	0.00	0.00	0.00	0.00	0.00
11220-40048	AMBRIZ PEREZ TARCILA O SILVA MACIAS MAURICIO	0.00	0.00	0.00	0.00	0.00	0.00	0.00	0.00
11220-40049	ROJAS VALENCIA EMMANUEL	0.00	0.00	0.00	0.00	0.00	0.00	0.00	0.00
11220-40050	MORA MIRANDA ULISES	0.00	0.00	0.00	0.00	0.00	0.00	0.00	0.00
11220-40051	GASOLINERA KAVARO S.A. DE C.V.	0.00	0.00	0.00	0.00	0.00	0.00	0.00	0.00
11220-40052	LOPEZ ANTUNEZ GRACIELA	0.00	0.00	0.00	0.00	0.00	0.00	0.00	0.00
11220-40053	MENDIETA DE LA O JORGE	0.00	0.00	0.00	0.00	0.00	0.00	0.00	0.00
11220-40054	ASPITI, S.A. DE C.V.	0.00	0.00	0.00	0.00	0.00	0.00	0.00	0.00
11220-40055	PROMOTORA MEDICA DE URUAPAN, S.A. DE C.V.	0.00	0.00	0.00	0.00	0.00	0.00	0.00	0.00
11220-40056	CISNEROS VALENCIA GERALDIN	0.00	0.00	0.00	0.00	0.00	0.00	0.00	0.00
11220-40057	MEDINA PACHECO ROSA ELENA	0.00	0.00	0.00	0.00	0.00	0.00	0.00	0.00
11220-40058	INMOBILIARIA LLANOS DE URUAPAN S.A. DE C.V.	0.00	0.00	0.00	0.00	0.00	0.00	0.00	0.00

11220-40059	FAME MORELIA S.A. DE C.V.	0.00	0.00	0.00	0.00	0.00	0.00	0.00	0.00
11220-40060	BANCO SANTANDER S.A.	0.00	0.00	0.00	0.00	0.00	0.00	0.00	0.00
11220-40061	PROCURADURÍA GRAL DE JUSTICIA ESTADO DE	0.00	0.00	0.00	0.00	0.00	0.00	0.00	0.00
11220-40062	SAGARPA DELEGACION EN MICHOACAN	0.00	0.00	0.00	0.00	0.00	0.00	0.00	0.00
11220-40063	UNION DE ORGANIZACIONES Y COMUNIDADES	0.00	0.00	0.00	0.00	0.00	0.00	0.00	0.00
11220-40064	AREVALO VAZQUEZ ALICIA	0.00	0.00	0.00	0.00	0.00	0.00	0.00	0.00
11220-40065	INSTITUTO MORELOS	0.00	0.00	0.00	0.00	0.00	0.00	0.00	0.00
11220-40066	ZEPEDA GARIBAY TALIA	0.00	0.00	0.00	0.00	0.00	0.00	0.00	0.00
11220-40067	NEUEA WALMART DE MEXICO S. DE R.L. DE C.V.	661.00	0.00	0.00	0.00	0.00	0.00	661.00	0.00
11220-40068	MULTISERVICIO EXPRESS VALVI, S.A. DE C.V.	0.00	0.00	0.00	0.00	0.00	0.00	0.00	0.00
11220-40069	GASOLINERA URUAPAN, S.A. DE C.V.	0.00	0.00	0.00	0.00	0.00	0.00	0.00	0.00
11220-40070	CASILLAS JIMENEZ CECILIA DE MONSERRAT	0.00	0.00	0.00	0.00	0.00	0.00	0.00	0.00
11220-40071	RAMIREZ TORRES HILDA	0.00	0.00	0.00	0.00	0.00	0.00	0.00	0.00
11220-40072	UNIVERSIDAD DON VASCO	0.00	0.00	0.00	0.00	0.00	0.00	0.00	0.00
11220-40073	OLIVERA GUTIERREZ MARTHA ELVA	0.00	0.00	0.00	0.00	0.00	0.00	0.00	0.00
11220-40074	SERVICIOS TURISTICOS Y ARRENDAMIENTOS URUAPAN	0.00	0.00	0.00	0.00	0.00	0.00	0.00	0.00
11220-40075	CUADRA CAZARES ARACELI ALEJANDRA	0.00	0.00	0.00	0.00	0.00	0.00	0.00	0.00
11220-40076	GARCIA ZUZUETA JOSE LUIS	1,982.18	0.00	0.00	0.00	0.00	0.00	1,982.18	0.00
11220-40077	CONTRERAS SANCHEZ ALEJANDRA	0.00	0.00	0.00	0.00	0.00	0.00	0.00	0.00
11220-40078	HERNANDEZ CANO RAMON	0.00	0.00	0.00	0.00	0.00	0.00	0.00	0.00
11220-40079	JIMENEZ ZARATE SUHAIL	0.00	0.00	0.00	0.00	0.00	0.00	0.00	0.00
11220-40080	VEGA CONTRERAS OLIVA	0.00	0.00	0.00	0.00	0.00	0.00	0.00	0.00
11220-40081	ARROYO VILLASENOR ROGELIO JUVENAL	0.00	0.00	0.00	0.00	0.00	0.00	0.00	0.00
11220-40082	CUEVAS AGUILAR JORGE	0.00	0.00	0.00	0.00	0.00	0.00	0.00	0.00
11220-40083	AGUILAR ZUÑIGA ANGELICA	0.00	0.00	0.00	0.00	0.00	0.00	0.00	0.00
11220-40084	HOTEL CONCORDIA DE URUAPAN	0.00	0.00	0.00	0.00	0.00	0.00	0.00	0.00
11220-40085	MULTISERVICIO EXPRESS TAMACUA S.A. DE C.V.	0.00	0.00	0.00	0.00	0.00	0.00	0.00	0.00
11220-40086	PROMOTORA MEXICANA GAYTAN S.A. DE C.V.	0.00	0.00	0.00	0.00	4,843.13	4,843.13	0.00	0.00
11220-40087	EQUIHUA LEMUS JUANITA	0.00	0.00	0.00	0.00	0.00	0.00	0.00	0.00
11220-40088	HERNANDEZ GARIBAY FERNANDO	0.00	0.00	0.00	0.00	0.00	0.00	0.00	0.00
11220-40089	TAMEZ TAMEZ NANCY	812.56	0.00	0.00	0.00	0.00	0.00	812.56	0.00
11220-40090	HOSTALES DEL CUPATTIZIO S.A. DE C.V.	0.00	0.00	0.00	0.00	0.00	0.00	0.00	0.00
11220-40091	HUANOSTO PEREZ ELOY LUIS	2,130.52	0.00	0.00	0.00	0.00	0.00	2,130.52	0.00
11220-40092	HOTEL EL TARASCO	0.00	0.00	0.00	0.00	0.00	0.00	0.00	0.00
11220-40093	BARCEMAS ORTEGA ALMA AMERICA	0.00	0.00	0.00	0.00	0.00	0.00	0.00	0.00
11220-40094	OROPEZA BECERRIL JOAQUIN	0.00	0.00	0.00	0.00	0.00	0.00	0.00	0.00
11220-40095	UNIDAD RENAL AMBULATORIA	0.00	0.00	0.00	0.00	0.00	0.00	0.00	0.00
11220-40096	SUPER FARMACIA CONSTITUCION	0.00	0.00	0.00	0.00	0.00	0.00	0.00	0.00
11220-40097	PATRONATO CULTURAL VIZCAYA, A.C.	0.00	0.00	0.00	0.00	0.00	0.00	0.00	0.00
11220-40098	VALDIOL GONZALEZ VIRGILIO	0.00	0.00	0.00	0.00	0.00	0.00	0.00	0.00
11220-40099	CARDENAS HERRERA ROBERTO	0.00	0.00	0.00	0.00	0.00	0.00	0.00	0.00
11220-40100	CIA. TELEFONOS Y BIENES RAICES	617.47	0.00	0.00	0.00	0.00	0.00	617.47	0.00
11220-40101	COMERCIALIZADORA TREA DE S.A. DE C.V.	0.00	0.00	0.00	0.00	0.00	0.00	0.00	0.00
11220-40102	SILVA MORFIN JOSE IGNACIO	0.00	0.00	0.00	0.00	0.00	0.00	0.00	0.00
11220-40103	CONDOMINIOS DEL CENTRO COMERCIAL URUAPAN AC	0.00	0.00	0.00	0.00	0.00	0.00	0.00	0.00
11220-40104	SILVA ERICALEIDA ALEJANDRA	0.00	0.00	0.00	0.00	0.00	0.00	0.00	0.00

11230-40105	SILVA FIGUEROA ALEJANDRO	UUU	UUU	UUU	UUU	UUU	UUU	UUU	UUU
11220-40106	VILLANUEVA H. FERNANDO	0.00	0.00	0.00	0.00	0.00	0.00	0.00	0.00
11220-40107	HOSPITAL IMPERIAL DE URUAPAN SC	0.00	0.00	0.00	0.00	0.00	0.00	0.00	0.00
11220-40108	CURIEL MORALES JUAN ROBERTO	0.00	0.00	0.00	0.00	0.00	0.00	0.00	0.00
11220-40109	TULATS SANDOVAL JORGE	16,648.30	0.00	0.00	0.00	0.00	0.00	16,648.30	0.00
11220-40110	AGUACATES MA.SOCORRO S.A. DE C.V.	0.00	0.00	0.00	0.00	0.00	0.00	0.00	0.00
11220-40111	ESTANCIA INFANTIL MAIN AC	0.00	0.00	0.00	0.00	0.00	0.00	0.00	0.00
11220-40112	HERNANDEZ DOMINGUEZ MARIA ELENA	0.00	0.00	0.00	0.00	0.00	0.00	0.00	0.00
11220-40113	ELVIRA VILLALOBOS EDUARDO	0.00	0.00	0.00	0.00	0.00	0.00	0.00	0.00
11220-40114	RANGEL VILLASEÑOR PAULINO	0.00	0.00	0.00	0.00	0.00	0.00	0.00	0.00
11220-40115	MORENO MADRID MIGUEL	0.00	0.00	0.00	0.00	0.00	0.00	0.00	0.00
11220-40116	SILVA FIGUEROA JUAN JOSE	0.00	0.00	0.00	0.00	0.00	0.00	0.00	0.00
11220-40117	SERVICIO PANAMERICANO DE PROTECCION SA DE CV	0.00	0.00	0.00	0.00	0.00	0.00	0.00	0.00
11230-00000	Deudores diversos por cobrar a corto plazo	143,876.55	0.00	1,717,960.84	1,708,667.19	153,170.20	0.00	0.00	0.00
11230-10000	CREDITOS INFONAVIT	24,049.21	0.00	17,140.38	11,567.85	29,621.74	0.00	0.00	0.00
11230-10001	Gabino Carranza Aguilera	1,925.90	0.00	3,858.02	3,605.24	2,178.68	0.00	0.00	0.00
11230-10002	Juan Carlos Fernandez Paredes	1,778.75	0.00	-1,778.75	0.00	0.00	0.00	0.00	0.00
11230-10003	Manuel Alejandro Ortiz Chavez	1,307.98	0.00	-1,307.98	0.00	0.00	0.00	0.00	0.00
11230-10004	Anahi Del Rocio Espinoza Nieves	34.66	0.00	-34.66	0.00	0.00	0.00	0.00	0.00
11230-10005	Jorge Hernandez Farias	557.38	0.00	-557.38	0.00	0.00	0.00	0.00	0.00
11230-10006	Gerardo Fernandez Negrete	123.09	0.00	-123.09	0.00	0.00	0.00	0.00	0.00
11230-10007	Miguel Angel Guzman Segundo	318.11	0.00	0.00	0.00	318.11	0.00	0.00	0.00
11230-10008	Karen Annel Saenz Hernandez	2,298.47	0.00	-2,298.48	0.00	-0.01	0.00	0.00	0.00
11230-10009	Antonio Hernandez Rebolivar	294.90	0.00	0.00	0.00	294.90	0.00	0.00	0.00
11230-10010	Juan Carlos Tapia Lopez	1,081.10	0.00	-1,081.10	0.00	0.00	0.00	0.00	0.00
11230-10011	Ricardo Rivera Ramirez	368.12	0.00	0.00	0.00	368.12	0.00	0.00	0.00
11230-10012	Luis Miguel Flores Leon	583.86	0.00	-157.56	0.00	426.30	0.00	0.00	0.00
11230-10013	Edgar Ulises Virrueta Tinoco	1,904.25	0.00	-1,904.26	0.00	-0.01	0.00	0.00	0.00
11230-10014	Salvador Garcia Villaseñor	107.96	0.00	0.00	0.00	107.96	0.00	0.00	0.00
11230-10015	Jose Leonel Espinoza Ortiz	601.27	0.00	0.00	0.00	601.27	0.00	0.00	0.00
11230-10016	Jesus Roberto Garcia Aguilera	377.23	0.00	0.00	0.00	377.23	0.00	0.00	0.00
11230-10017	Martha Maria Vazquez Alcazar	2,010.51	0.00	-2,010.52	0.00	-0.01	0.00	0.00	0.00
11230-10018	Salvador Estrada Ortiz	3,957.63	0.00	0.00	0.00	3,957.63	0.00	0.00	0.00
11230-10019	Juvenal Castillo Valerio	7,212.89	0.00	-5,297.10	767.46	1,153.33	0.00	0.00	0.00
11230-10020	Iris Judith Equihua Rodriguez	5,826.49	0.00	0.00	0.00	5,826.49	0.00	0.00	0.00
11230-10021	Aguilar Perez Octavio	304.00	0.00	0.00	0.00	304.00	0.00	0.00	0.00
11230-10022	Marco Antonio Morales Martinez	1,216.71	0.00	0.00	0.00	1,216.71	0.00	0.00	0.00
11230-10023	Ricardo Roman Perez Sanchez	54.15	0.00	-54.15	0.00	0.00	0.00	0.00	0.00
11230-10024	Edgar Armando Herrera Equihua	109.16	0.00	-109.16	0.00	0.00	0.00	0.00	0.00
11230-10025	MARCO ANTONIO MORALES MARTINEZ	-743.85	0.00	743.85	0.00	0.00	0.00	0.00	0.00
11230-10026	Yolanda Carrera Santiago	176.94	0.00	1,060.70	0.00	1,237.64	0.00	0.00	0.00
11230-10027	Hector Oswaldo Castillo Contreras	17.36	0.00	-17.36	0.00	0.00	0.00	0.00	0.00
11230-10028	Jose Alfredo Chavez Vargas	220.37	0.00	-220.37	0.00	0.00	0.00	0.00	0.00
11230-10029	Monica Gomez Morales	145.30	0.00	-145.30	0.00	0.00	0.00	0.00	0.00
11230-10030	Manuel De Jesus Guerrero Aguilera	2,906.28	0.00	-2,906.28	0.00	0.00	0.00	0.00	0.00
11230-10031	Yezid Zuleim Guido Arcega	76.56	0.00	-76.56	0.00	0.00	0.00	0.00	0.00

11230-10032	Luis Alberto Hernandez Martinez	1.36	0.00	0.00	0.00	1.36	0.00	0.00
11230-10033	Luis Paredes Rodriguez	206.18	0.00	-206.18	0.00	0.00	0.00	0.00
11230-10034	Daniela Sotelo Hernandez	1.41	0.00	0.00	0.00	1.41	0.00	0.00
11230-10035	Alma Angelica Gonzalez Barrera	61.40	0.00	-61.40	0.00	0.00	0.00	0.00
11230-10036	Jesus Manuel Zaragoza	4.06	0.00	0.00	0.00	4.06	0.00	0.00
11230-10037	Gerardo Gaytan Martinez	60.31	0.00	-60.31	0.00	0.00	0.00	0.00
11230-10038	Monica Gomez Morales	-145.30	0.00	145.30	0.00	0.00	0.00	0.00
11230-10039	Juan Carlos Fernandez Paredes	-1,778.76	0.00	1,778.76	0.00	0.00	0.00	0.00
11230-10040	Yezid Zulem Guido Arzaga	-76.56	0.00	76.56	0.00	0.00	0.00	0.00
11230-10041	Jose Alfredo Chavez Vargas	-220.37	0.00	220.37	0.00	0.00	0.00	0.00
11230-10042	Ricardo Roman Perez Sanchez	-54.15	0.00	54.15	0.00	0.00	0.00	0.00
11230-10043	Hector Oswaldo Castillo Contreras	-17.36	0.00	17.36	0.00	0.00	0.00	0.00
11230-10044	Gerardo Gaytan Martinez	-60.31	0.00	60.31	0.00	0.00	0.00	0.00
11230-10045	Manuel Alejandro Ortiz Chavez	-1,307.98	0.00	1,307.98	0.00	0.00	0.00	0.00
11230-10046	Juan Carlos Tapia Lopez	-1,081.10	0.00	1,081.10	0.00	0.00	0.00	0.00
11230-10047	Luis Paredes Rodriguez	-206.18	0.00	206.18	0.00	0.00	0.00	0.00
11230-10048	MANUEL DE JESUS GUERRERO AGUILAR	-1,453.14	0.00	1,453.14	0.00	0.00	0.00	0.00
11230-10049	Martha Maria Vazquez Alcazar	-2,010.52	0.00	2,010.52	0.00	0.00	0.00	0.00
11230-10050	Juvenal Castillo Valerio	-1,071.07	0.00	5,292.10	4,604.76	-383.73	0.00	0.00
11230-10051	Karen Annel Saenz Hernandez	-1,723.86	0.00	2,298.48	574.62	0.00	0.00	0.00
11230-10052	Edgar Armando Herrera Equihua	-109.16	0.00	109.16	0.00	0.00	0.00	0.00
11230-10053	Luis Miguel Flores Leon	-157.56	0.00	157.56	0.00	0.00	0.00	0.00
11230-10054	Edgar Ulises Yrrieta Tinoco	-1,904.26	0.00	1,904.26	0.00	0.00	0.00	0.00
11230-10055	Alma Angelica Gonzalez Barrera	-61.40	0.00	61.40	0.00	0.00	0.00	0.00
11230-10056	Carlos Antonio Barajas Angel	0.00	0.00	213.05	0.00	213.05	0.00	0.00
11230-10057	Ivan Bazan Alvarez	0.00	0.00	1,947.74	0.00	1,947.74	0.00	0.00
11230-10058	Miguel Angel Cruz Talavera	0.00	0.00	926.30	0.00	926.30	0.00	0.00
11230-10059	Brenda Mayte Lopez Estrada	0.00	0.00	0.00	0.00	0.00	0.00	0.00
11230-10060	Gladys Janeth Sanchez Rios	0.00	0.00	0.00	0.00	0.00	0.00	0.00
11230-10061	Rosa Mireya De Guadalupe Barajas Guierrez	0.00	0.00	0.00	0.00	0.00	0.00	0.00
11230-10062	CARLOS OMAR MENDEZ SAUCEDO	0.00	0.00	0.00	562.63	-562.63	0.00	0.00
11230-10063	Gerardo Rafael Camelarrio Damian	0.00	0.00	2,266.84	0.00	2,266.84	0.00	0.00
11230-10064	Jovanny Diaz Ornelas	0.00	0.00	2,251.89	0.00	2,251.89	0.00	0.00
11230-10065	Jose Ricardo Reynosa Hernandez	0.00	0.00	0.00	0.00	0.00	0.00	0.00
11230-10066	Tzada Junuen Sanchez Mendoza	0.00	0.00	0.00	0.00	0.00	0.00	0.00
11230-10067	Alma Della Sanchez Constantino	0.00	0.00	80.21	0.00	80.21	0.00	0.00
11230-10068	Laura Elena Molina Hernandez	0.00	0.00	40.60	0.00	40.60	0.00	0.00
11230-10069	Armando Perez Quiroz	0.00	0.00	3,638.06	0.00	3,638.06	0.00	0.00
11230-10070	Arturo Garcia Moran	0.00	0.00	828.24	0.00	828.24	0.00	0.00
11230-20000	CREDITOS FONACOT	542.47	0.00	0.00	0.00	542.47	0.00	0.00
11230-20001	Lopez Acosta Vicente	542.46	0.00	0.00	0.00	542.46	0.00	0.00
11230-20002	Estrada Chavez Margarita	0.01	0.00	0.00	0.00	0.01	0.00	0.00
11230-30000	FALTANTES A CAJEROS	8,043.80	0.00	15,197.01	14,318.69	8,922.12	0.00	0.00
11230-30001	Alfredo Jair Rocha Demian	-0.01	0.00	0.01	0.00	0.00	0.00	0.00
11230-30002	Victor Hugo Marquez Ruiz	0.00	0.00	0.00	0.00	0.00	0.00	0.00

11230-30003	Nancy Del Socorro Diaz Leon	0.00	0.00	0.00	0.00	0.00	0.00	0.00	0.00
11230-30004	Jose Antonio Tindu Morfin	8,043.81	0.00	0.00	0.00	0.00	0.00	8,043.81	0.00
11230-30005	Carla Mendez Gallindo	0.00	0.00	975.50	0.00	0.00	975.50	0.00	0.00
11230-30006	Brenda Alejandra Rojas Rodriguez	0.00	0.00	0.00	0.00	0.00	0.00	0.00	0.00
11230-30007	BETSAIDA MARTINEZ LOPEZ	0.00	0.00	1,449.35	999.39	0.00	999.39	449.96	0.00
11230-30008	Alejandro Perez Gutierrez	0.00	0.00	2,824.22	2,824.22	0.00	2,824.22	0.00	0.00
11230-30009	Nancy Maria Sanchez Bucio	0.00	0.00	2,779.57	2,351.22	0.00	2,351.22	428.35	0.00
11230-30010	Paloma Catalina Ruan Espinoza	0.00	0.00	270.59	270.59	0.00	270.59	0.00	0.00
11230-30011	Leslie Paulina Garcia Hernandez	0.00	0.00	1,412.65	1,412.65	0.00	1,412.65	0.00	0.00
11230-30012	Diana Janeth Tovar Velez	0.00	0.00	62.94	62.94	0.00	62.94	0.00	0.00
11230-30013	Blanca Karina Melgoza Bravo	0.00	0.00	80.00	80.00	0.00	80.00	0.00	0.00
11230-30014	Daniela Tafolla Luna	0.00	0.00	5,317.18	3,793.28	0.00	3,793.28	1,523.90	0.00
11230-30015	DANIELA TAFOLLA LUNA	0.00	0.00	0.00	1,523.90	0.00	1,523.90	-1,523.90	0.00
11230-30016	Luis Alberto Hernandez Martinez	0.00	0.00	15.00	15.00	0.00	15.00	0.00	0.00
11230-30017	Rosa Elena Acosta Ponce	0.00	0.00	10.00	10.00	0.00	10.00	0.00	0.00
11230-40000	PRESTAMO FONDO AHORRO	6,062.52	0.00	-6,062.52	0.00	0.00	0.00	0.00	0.00
11230-40001	Beatriz Telles Gutierrez	1,062.52	0.00	-1,062.52	0.00	0.00	0.00	0.00	0.00
11230-40002	Miguel Pacheco Soria	5,000.00	0.00	-5,000.00	0.00	0.00	0.00	0.00	0.00
11230-50000	BONOS DE DESPESA	46,074.35	0.00	0.00	0.00	0.00	0.00	46,074.35	0.00
11230-50001	Bonos De Despensa	46,074.35	0.00	0.00	0.00	0.00	0.00	46,074.35	0.00
11230-60000	PENSION ALIMENTICIA	2,142.47	0.00	28,625.04	9,001.21	0.00	9,001.21	21,766.30	0.00
11230-60001	Luis Garcia Ruiz	282.30	0.00	0.00	0.00	0.00	0.00	282.30	0.00
11230-60002	Maria De Los Angeles Romero Cortes	1,860.17	0.00	1,936.77	3,796.94	0.00	3,796.94	0.00	0.00
11230-60003	Magdalena Alvarado Ruiz	0.00	0.00	3,115.96	3,115.96	0.00	3,115.96	0.00	0.00
11230-60004	Cresalid Barriga Guerra	0.00	0.00	750.00	750.00	0.00	750.00	0.00	0.00
11230-60005	Maria Janeth Vazquez Alejos	0.00	0.00	21,484.00	0.00	0.00	0.00	21,484.00	0.00
11230-60006	Yezid Zuleim Guido Arziga	0.00	0.00	1,338.31	1,338.31	0.00	1,338.31	0.00	0.00
11230-70000	VARIOS	46,030.73	0.00	1,671,591.93	1,673,779.44	0.00	1,673,779.44	43,843.22	0.00
11230-70001	Libertad Celene Medina Valencia	-1.01	0.00	606,233.60	606,513.06	0.00	606,513.06	-280.47	0.00
11230-70002	Arturo Castañeda Martinez	35,135.55	0.00	0.00	0.00	0.00	0.00	35,135.55	0.00
11230-70003	Alma Gloria Carrera Bahena	712.48	0.00	21,331.13	21,331.13	0.00	21,331.13	712.48	0.00
11230-70004	Nidya Cota Galvan	275.65	0.00	0.00	0.00	0.00	0.00	275.65	0.00
11230-70005	Juan Nieves Sanchez	8,000.00	0.00	0.00	0.00	0.00	0.00	8,000.00	0.00
11230-70006	Andres Gutierrez Chavez	601.00	0.00	372.00	973.00	0.00	973.00	0.00	0.00
11230-70007	Manuel Alejandro Ortiz Chavez	0.00	0.00	45,744.24	45,744.24	0.00	45,744.24	0.00	0.00
11230-70008	Ana Bertha Lopez Farina	0.00	0.00	134,158.18	134,158.18	0.00	134,158.18	0.00	0.00
11230-70009	Nidya Cota Galvan	0.00	0.00	91,760.29	91,760.29	0.00	91,760.29	0.00	0.00
11230-70010	Cynthia Patlan Ventura	0.00	0.00	209,795.20	209,795.20	0.00	209,795.20	0.00	0.00
11230-70011	Rodolfo Leonel Barragan Vargas	0.00	0.00	107,229.60	107,229.60	0.00	107,229.60	0.00	0.00
11230-70012	Cristobal Velez Lopez	0.00	0.00	0.00	0.00	0.00	0.00	0.00	0.00
11230-70013	Ana Karina De La Paz Sanchez	0.00	0.00	0.00	0.00	0.00	0.00	0.00	0.00
11230-70014	Alma Gloria Carrera Bahena	0.00	0.00	78,022.80	78,022.80	0.00	78,022.80	0.00	0.00
11230-70015	SINDHIA MERCADO MARIN	310.01	0.00	112,750.00	113,060.00	0.00	113,060.00	0.01	0.00
11230-70016	SERVICIOS PACTO	0.00	0.00	10,589.64	10,589.64	0.00	10,589.64	0.00	0.00
11230-70017	FRANCISCO ALEJANDRO ESPINOSA PIMENTEL	98.05	0.00	5,507.35	5,605.40	0.00	5,605.40	0.00	0.00
11230-70018	David Guerra Rico	0.00	0.00	0.00	0.00	0.00	0.00	0.00	0.00

11230-70019	Gabriel Rayas Maciel	0.00	0.00	0.00	0.00	0.00	0.00	0.00	0.00	0.00	0.00	0.00
11230-70020	Alberto Avilés García	0.00	4,381.00	0.00	4,381.00	0.00	0.00	0.00	0.00	0.00	0.00	0.00
11230-70021	Beatriz Liliana Reyna Velazquez	0.00	0.00	0.00	0.00	0.00	0.00	0.00	0.00	0.00	0.00	0.00
11230-70022	Jose Luis Bucio Montiel	0.00	0.00	0.00	0.00	0.00	0.00	0.00	0.00	0.00	0.00	0.00
11230-70023	Uriel Omar Miguel Esparza	0.00	4,769.28	0.00	4,769.28	0.00	0.00	0.00	0.00	0.00	0.00	0.00
11230-70024	Oswaldo Jorge Ortiz Morelos	899.00	57,176.99	0.00	58,075.99	0.00	0.00	0.00	0.00	0.00	0.00	0.00
11230-70025	Josefina Estrada Chavez	0.00	8,000.00	0.00	8,000.00	0.00	0.00	0.00	0.00	0.00	0.00	0.00
11230-70026	Carla Soledad Murillo García	0.00	1,563.00	0.00	1,563.00	0.00	0.00	0.00	0.00	0.00	0.00	0.00
11230-70027	Jose Contrado Garcia Reyes	0.00	100,350.79	0.00	100,350.79	0.00	0.00	0.00	0.00	0.00	0.00	0.00
11230-70028	Valeria Mejía Ruiz	0.00	400.00	0.00	400.00	0.00	0.00	0.00	0.00	0.00	0.00	0.00
11230-70029	VICTOR NARANJO OLVERA	0.00	14,990.57	0.00	14,990.57	0.00	0.00	0.00	0.00	0.00	0.00	0.00
11230-70030	Blanca Berenice Ventura Baez	0.00	2,137.00	0.00	2,137.00	0.00	0.00	0.00	0.00	0.00	0.00	0.00
11230-70031	Oscar Giovanni Carrillo Ibarrola	0.00	0.00	0.00	0.00	0.00	0.00	0.00	0.00	0.00	0.00	0.00
11230-70032	XAVIER VIDALES DIAZ	0.00	5,840.00	0.00	5,840.00	0.00	0.00	0.00	0.00	0.00	0.00	0.00
11230-70033	Descuentos Juzgado	0.00	895.04	0.00	895.04	0.00	0.00	0.00	0.00	0.00	0.00	0.00
11230-70034	Gregoria Botello Benitez	0.00	3,443.10	0.00	3,443.10	0.00	0.00	0.00	0.00	0.00	0.00	0.00
11230-70035	ADRIAN PICHARDO CRUZ	0.00	3,000.00	0.00	3,000.00	0.00	0.00	0.00	0.00	0.00	0.00	0.00
11230-70036	ANA MARIA SAEZ BRAVO	0.00	1,237.00	0.00	1,237.00	0.00	0.00	0.00	0.00	0.00	0.00	0.00
11230-70037	America Garcia Reyes	0.00	1,728.00	0.00	1,728.00	0.00	0.00	0.00	0.00	0.00	0.00	0.00
11230-70038	URIBE MACIAS ALEMAN	0.00	1,859.00	0.00	1,859.00	0.00	0.00	0.00	0.00	0.00	0.00	0.00
11230-70039	Alan Jarzael Anguliano Gomez	0.00	9,235.00	0.00	9,235.00	0.00	0.00	0.00	0.00	0.00	0.00	0.00
11230-70040	YURXHI ALEXANDRA SOSA RUIZ	0.00	26,490.13	0.00	26,490.13	0.00	0.00	0.00	0.00	0.00	0.00	0.00
11230-70041	Efraín Sanchez Espinosa	0.00	602.00	0.00	602.00	0.00	0.00	0.00	0.00	0.00	0.00	0.00
11230-80000	LICENCIAS DE MANEJO	1,621.00	779.00	0.00	0.00	2,400.00	0.00	0.00	0.00	2,400.00	0.00	0.00
11230-80001	Salvador Cedillo Gonzalez	1,621.00	-1,621.00	0.00	0.00	0.00	0.00	0.00	0.00	0.00	0.00	0.00
11230-80004	Jose Contrado Garcia Reyes	0.00	0.00	0.00	0.00	0.00	0.00	0.00	0.00	0.00	0.00	0.00
11230-80005	Jose Eduardo Garcia Roman	0.00	0.00	0.00	0.00	0.00	0.00	0.00	0.00	0.00	0.00	0.00
11230-80006	Ricardo Sagredo Lucio	0.00	0.00	0.00	0.00	0.00	0.00	0.00	0.00	0.00	0.00	0.00
11230-80007	Mario Ortega Gil	0.00	2,400.00	0.00	2,400.00	0.00	0.00	0.00	0.00	0.00	0.00	0.00
11230-90000	UNIFORMES	9,310.00	-9,310.00	0.00	0.00	0.00	0.00	0.00	0.00	0.00	0.00	0.00
11230-90001	Alma Gloria Carrera Bahena	330.00	-330.00	0.00	0.00	0.00	0.00	0.00	0.00	0.00	0.00	0.00
11230-90002	Yolanda Carrera Santiago	820.00	-820.00	0.00	0.00	0.00	0.00	0.00	0.00	0.00	0.00	0.00
11230-90003	Maria Guadalupe Hernandez Diaz	330.00	-330.00	0.00	0.00	0.00	0.00	0.00	0.00	0.00	0.00	0.00
11230-90004	Rubi Esmeralda Murillo Garcia	330.00	-330.00	0.00	0.00	0.00	0.00	0.00	0.00	0.00	0.00	0.00
11230-90005	Claudia Rosa Reyes Reyes	330.00	-330.00	0.00	0.00	0.00	0.00	0.00	0.00	0.00	0.00	0.00
11230-90006	Lorena Claudia Vaca Garcia	330.00	-330.00	0.00	0.00	0.00	0.00	0.00	0.00	0.00	0.00	0.00
11230-90007	Blanca Berenice Ventura Baez	330.00	-330.00	0.00	0.00	0.00	0.00	0.00	0.00	0.00	0.00	0.00
11230-90008	Emma Patricia Toledo Benayides	600.00	-600.00	0.00	0.00	0.00	0.00	0.00	0.00	0.00	0.00	0.00
11230-90009	Gabriela Valladares Amezcu	330.00	-330.00	0.00	0.00	0.00	0.00	0.00	0.00	0.00	0.00	0.00
11230-90010	Laura Elena Molina Hernandez	930.00	-930.00	0.00	0.00	0.00	0.00	0.00	0.00	0.00	0.00	0.00
11230-90011	Carla Soledad Murillo Garcia	820.00	-820.00	0.00	0.00	0.00	0.00	0.00	0.00	0.00	0.00	0.00
11230-90012	Maria Itz'ia Paleo Ceja	245.00	-245.00	0.00	0.00	0.00	0.00	0.00	0.00	0.00	0.00	0.00
11230-90013	Patricia Espinosa Garcia	330.00	-330.00	0.00	0.00	0.00	0.00	0.00	0.00	0.00	0.00	0.00
11230-90014	Monica Gomez Morales	330.00	-330.00	0.00	0.00	0.00	0.00	0.00	0.00	0.00	0.00	0.00
11230-90015	Ana Patricia Velazquez Aguilar	330.00	-330.00	0.00	0.00	0.00	0.00	0.00	0.00	0.00	0.00	0.00



11230-90016	Suar Selene Diaz Mariscal	330.00	0.00	-330.00	0.00	0.00	0.00
11230-90017	Nancy Maria Sanchez Buco	330.00	0.00	-330.00	0.00	0.00	0.00
11230-90018	Patricia Teresa Martinez Urtiz	330.00	0.00	-330.00	0.00	0.00	0.00
11230-90019	Amatista Pineda Cortes	330.00	0.00	-330.00	0.00	0.00	0.00
11230-90020	Laura Patricia Lopez Urrutia	330.00	0.00	-330.00	0.00	0.00	0.00
11230-90021	Lorena Tapia Villa	450.00	0.00	-450.00	0.00	0.00	0.00
11230-90022	Alma Edith Rico Lagunas	165.00	0.00	-165.00	0.00	0.00	0.00
11230-90023	Patian Mujica Laura Patricia	330.00	0.00	-330.00	0.00	0.00	0.00
11260-00000	Préstamos otorgados a corto plazo	-5,317.11	0.00	47,983.41	15,499.65	27,166.65	0.00
11260-10000	Pago de préstamos al personal vía ingresos	-5,317.11	0.00	31,983.41	15,499.65	11,166.65	0.00
11260-10001	Jose Antonio Lucio Ortiz	0.00	0.00	0.00	0.00	0.00	0.00
11260-10002	Gregorio Romero Zarco	0.00	0.00	0.00	0.00	0.00	0.00
11260-10003	Aguilar Perez Octavio	650.00	0.00	0.00	0.00	650.00	0.00
11260-10004	Maria Izia Paleo Ceja	1,716.65	0.00	0.00	0.00	1,716.65	0.00
11260-10005	Griselda Ubaldina Cruz Paredes	0.00	0.00	0.00	0.00	0.00	0.00
11260-10006	Monica Gomez Morales	-0.02	0.00	6,000.02	6,000.00	0.00	0.00
11260-10007	MANUEL DE JESUS GUERRERO AGUILAR	0.00	0.00	0.00	0.00	0.00	0.00
11260-10008	Gabino Carranza Aguilera	0.00	0.00	0.00	0.00	0.00	0.00
11260-10009	Javier Guerra Rico	0.00	0.00	0.00	0.00	0.00	0.00
11260-10010	Rogelio Guerra Rico	0.00	0.00	0.00	0.00	0.00	0.00
11260-10011	Nicolas Vargas Garcia	-0.02	0.00	0.02	0.00	0.00	0.00
11260-10012	Hugo Martinez Rivera	0.00	0.00	0.00	0.00	0.00	0.00
11260-10013	Salvador Gonzalez Serano	0.00	0.00	0.00	0.00	0.00	0.00
11260-10014	Abraham Huerta Oseguera	0.00	0.00	0.00	0.00	0.00	0.00
11260-10015	Juan Jose Gonzalez Barrera	0.00	0.00	0.00	0.00	0.00	0.00
11260-10016	Manuel De La Torre Mendez	-0.02	0.00	0.02	0.00	0.00	0.00
11260-10017	Dante Ceron Perez	0.00	0.00	0.00	0.00	0.00	0.00
11260-10018	Gabriel Garcia Barrera	-0.02	0.00	0.02	0.00	0.00	0.00
11260-10019	Gerardo Rafael Candelario Damian	0.00	0.00	0.00	0.00	0.00	0.00
11260-10020	MARCO ANTONIO MORALES MARTINEZ	0.00	0.00	0.00	0.00	0.00	0.00
11260-10021	Francisco Javier Martinez Guerra	0.00	0.00	0.00	0.00	0.00	0.00
11260-10022	Erick Ismael Cruz Bedolla	-0.02	0.00	0.02	0.00	0.00	0.00
11260-10023	CARLOS ANDRES PEREZ AGUILAR	-0.02	0.00	0.02	0.00	0.00	0.00
11260-10024	Salvador Cedillo Gonzalez	-1,621.02	0.00	1,621.02	0.00	0.00	0.00
11260-10025	David Guerra Rico	-0.02	0.00	0.02	0.00	0.00	0.00
11260-10026	Salvador Luquin Garcia	0.00	0.00	0.00	0.00	0.00	0.00
11260-10027	Luis Paredes Rodriguez	0.00	0.00	0.00	0.00	0.00	0.00
11260-10028	Mario Ortiz Rivera	0.00	0.00	0.00	0.00	0.00	0.00
11260-10029	Nidya Cota Galvan	-0.02	0.00	0.02	0.00	0.00	0.00
11260-10030	Jose Regino Aguilar Hernandez	-0.02	0.00	0.02	0.00	0.00	0.00
11260-10031	ALFREDO JAIR ROCHA DAMIAN	-0.02	0.00	0.02	0.00	0.00	0.00
11260-10032	ROSENDO MANUEL TORRES TALAVERA	-0.02	0.00	0.02	0.00	0.00	0.00
11260-10033	Ricardo Roman Perez Sanchez	0.00	0.00	0.00	0.00	0.00	0.00
11260-10034	ALBERTO REYES GUIJAR	0.00	0.00	0.00	0.00	0.00	0.00
11260-10035	Miguel Pacheco Soria	-5,000.00	0.00	5,000.00	0.00	0.00	0.00

11260-10036	Beatriz Telles Gutierrez	-1,062.52	0.00	1,062.52	0.00	0.00	0.00	0.00	0.00
11260-10037	Jose Conrado Garcia Reyes	0.00	0.00	3,000.00	3,000.00	0.00	0.00	0.00	0.00
11260-10038	Jose Eduardo Garcia Roman	0.00	0.00	3,000.00	3,000.00	0.00	0.00	0.00	0.00
11260-10039	Alvaro Francisco Lopez Orozco	0.00	0.00	0.00	0.00	0.00	0.00	0.00	0.00
11260-10040	Josefina Estrada Chavez	0.00	0.00	10,000.00	10,000.00	0.00	0.00	10,000.00	0.00
11260-10041	Ricardo Sagrero Lucio	0.00	0.00	2,299.65	2,299.65	0.00	0.00	0.00	0.00
11260-10042	Gerardo Roberto Lopez Cortes	0.00	0.00	0.00	0.00	0.00	0.00	0.00	0.00
11260-10043	Gerardo Gonzalez Villaseñor	0.00	0.00	0.00	0.00	0.00	0.00	0.00	0.00
11260-10044	Mario Ortega Gil	0.00	0.00	0.00	0.00	1,200.00	0.00	-1,200.00	0.00
11260-20000	PRESTAMOS CAJA AHORRO PC	0.00	0.00	16,000.00	16,000.00	0.00	0.00	16,000.00	0.00
11260-20001	Manuel De Jesus Guerrero Aguilar	0.00	0.00	2,500.00	2,500.00	0.00	0.00	2,500.00	0.00
11260-20002	Alvaro Francisco Lopez Orozco	0.00	0.00	3,500.00	3,500.00	0.00	0.00	3,500.00	0.00
11260-20003	Josefina Estrada Chavez	0.00	0.00	0.00	0.00	0.00	0.00	0.00	0.00
11260-20004	Gerardo Roberto Lopez Cortes	0.00	0.00	5,000.00	5,000.00	0.00	0.00	5,000.00	0.00
11260-20005	Gerardo Gonzalez Villaseñor	0.00	0.00	5,000.00	5,000.00	0.00	0.00	5,000.00	0.00
11261-00000	Préstamos Otorgados a CP al Sector Público	0.00	0.00	0.00	0.00	0.00	0.00	0.00	0.00
11262-00000	Préstamos Otorgados a CP al Sector Privado	0.00	0.00	0.00	0.00	0.00	0.00	0.00	0.00
11263-00000	Préstamos Otorgados a CP al Sector Externo	0.00	0.00	0.00	0.00	0.00	0.00	0.00	0.00
11290-00000	Otros derechos a recibir efectivo o equivalentes a corto plazo	17,571,799.76	0.00	34,467,219.43	32,478,261.22	19,560,757.97	0.00	0.00	0.00
11290-00001	IVA Acreditable 15%	452,736.08	0.00	0.00	0.00	452,736.08	0.00	0.00	0.00
11290-00002	Credito Al Salario	-201,173.97	0.00	0.00	0.00	-201,173.97	0.00	0.00	0.00
11290-00003	IVA PENDIENTE DE ACREDITAR	2,356,223.74	0.00	18,542,040.23	16,673,968.73	4,224,295.23	0.00	0.00	0.00
11290-00004	SUBSIDIO AL EMPLEO	-15,638.07	0.00	21,874.92	13,055.97	-6,819.12	0.00	0.00	0.00
11290-00005	IVA ACREDITABLE 16%	14,979,651.98	0.00	15,903,304.28	15,791,236.52	15,091,719.74	0.00	0.00	0.00
11300-00000	Derechos a recibir bienes o servicios	3,652,736.99	0.00	566,864.48	123,597.16	4,096,004.31	0.00	0.00	0.00
11310-00000	Anticipo a proveedores por adquisición de bienes y prestación de servicios a corto plazo	465,932.29	0.00	566,864.48	16,688.00	1,016,108.77	0.00	0.00	0.00
11310-00001	MENDOZA GUERRERO AIYDE	37,997.06	0.00	0.00	0.00	37,997.06	0.00	0.00	0.00
11310-00002	ALMACEN DE ROPA LA NACIONAL, S.A. DE C.V.	0.00	0.00	0.00	0.00	0.00	0.00	0.00	0.00
11310-00003	MODA EUROAMERICANA, S.A. DE C.V.	0.00	0.00	0.00	0.00	0.00	0.00	0.00	0.00
11310-00004	JIMENEZ CERDA MARTHA YUNUEN	0.00	0.00	0.00	0.00	0.00	0.00	0.00	0.00
11310-00005	CORTEZ SANCHEZ MARIO ALBERTO	0.00	0.00	0.00	0.00	0.00	0.00	0.00	0.00
11310-00006	LLOYD MEXICANO, S. DE R.L. DE C.V.	0.00	0.00	0.00	0.00	0.00	0.00	0.00	0.00
11310-00007	RADIOMOVIL DIPSA, S.A. DE C.V.	196.00	0.00	0.00	0.00	196.00	0.00	0.00	0.00
11310-00008	CORPASIS.A.	0.00	0.00	0.00	0.00	0.00	0.00	0.00	0.00
11310-00009	CELIA INES AVALOS DOMINGUEZ	0.00	0.00	0.00	0.00	0.00	0.00	0.00	0.00
11310-00010	MUÑOZ INFANTE CUAUHEMOC	0.00	0.00	0.00	0.00	0.00	0.00	0.00	0.00
11310-00011	ELECTRO SOLUCIONES INTEGRALES, S.A. DE C.V.	0.00	0.00	0.00	0.00	0.00	0.00	0.00	0.00
11310-00012	GRACE IMAGEN S.A. DE C.V.	0.00	0.00	0.00	0.00	0.00	0.00	0.00	0.00
11310-00013	LABORATORIO Y ASESORIA EN CONTROL DE LA CONTAM.	0.00	0.00	0.00	0.00	0.00	0.00	0.00	0.00
11310-00014	MENDOZA BELMONTE ARTURO GERARDO	0.00	0.00	0.00	0.00	0.00	0.00	0.00	0.00
11310-00015	VIDRIOMEX, S.A. DE C.V.	0.00	0.00	0.00	0.00	0.00	0.00	0.00	0.00
11310-00016	DISEÑO EMPRESARIAL, S.A. DE C.V.	2,484.78	0.00	0.00	0.00	2,484.78	0.00	0.00	0.00
11310-00017	DURAN FARIAS JUVENTINO	0.00	0.00	0.00	0.00	0.00	0.00	0.00	0.00
11310-00018	MACIAS RODRIGUEZ JOSE ONTARIO	0.00	0.00	0.00	0.00	0.00	0.00	0.00	0.00

11310-00019	DESARROLLO INTEGRAL DE LA FAMILIA	0.00	0.00	0.00	0.00	0.00	0.00	0.00	0.00
11310-00020	SECRETARIA DE FINANZAS Y ADMINISTRACION GOBIERNO	305,000.00	0.00	0.00	0.00	0.00	0.00	305,000.00	0.00
11310-00021	GARCIA OROZCO ARTURO	0.00	0.00	0.00	0.00	0.00	0.00	0.00	0.00
11310-00022	SANDOVAL PEREZ MARIA DEYSI	0.00	0.00	0.00	0.00	0.00	0.00	0.00	0.00
11310-00023	PEREZ JIMENEZ RICARDO FABIAN	55.21	0.00	0.00	0.00	0.00	0.00	55.21	0.00
11310-00024	MENDEZ NAVARRO JESUS	0.00	0.00	0.00	0.00	0.00	0.00	0.00	0.00
11310-00025	GH MAQUINARIA Y EQUIPO, S.A. DE C.V.	0.00	0.00	0.00	0.00	0.00	0.00	0.00	0.00
11310-00026	ESTRADA CORDOBA PEDRO	14,371.16	0.00	0.00	0.00	0.00	0.00	14,371.16	0.00
11310-00027	MACIAS VAZQUEZ ONITARIO	0.00	0.00	0.00	0.00	0.00	0.00	0.00	0.00
11310-00028	HERCON MAQUINARIA QUERETARO, S.A. DE C.V.	0.00	0.00	0.00	0.00	0.00	0.00	0.00	0.00
11310-00029	CHAVEZ VILLASEÑOR ALEJANDRO ANTONIO	0.00	0.00	0.00	0.00	0.00	0.00	0.00	0.00
11310-00030	FALUSTI, S.A. DE C.V.	0.00	0.00	0.00	0.00	0.00	0.00	0.00	0.00
11310-00031	CACHUA VILLA CINDY	0.00	0.00	0.00	0.00	0.00	0.00	0.00	0.00
11310-00032	FERRERARAZA, S.A. DE C.V.	0.00	0.00	0.00	0.00	0.00	0.00	0.00	0.00
11310-00033	CABALLERO GUILLEN JORGE	82,940.00	0.00	0.00	0.00	0.00	0.00	82,940.00	0.00
11310-00034	HERNANDEZ VALERIO JOSE LUIS	6,264.00	0.00	0.00	0.00	0.00	0.00	6,264.00	0.00
11310-00035	BARRAGAN FLORES FRANCISCO	0.00	0.00	0.00	0.00	0.00	0.00	0.00	0.00
11310-00036	CADECO, S.A. DE C.V.	0.00	0.00	0.00	0.00	0.00	0.00	0.00	0.00
11310-00037	ACUMULADORES Y AUTOPARTES JADA, S.A. DE C.V.	0.00	0.00	0.00	0.00	0.00	0.00	0.00	0.00
11310-00038	NEUBOX INTERNET, S.A. DE C.V.	0.00	0.00	0.00	0.00	0.00	0.00	0.00	0.00
11310-00039	TELEFONIA POR CABLE, S.A. DE C.V.	700.00	0.00	0.00	0.00	0.00	0.00	700.00	0.00
11310-00040	ZAMORA GARCIA MERARI ALEJANDRA	0.00	0.00	0.00	0.00	0.00	0.00	0.00	0.00
11310-00041	ANEAS	0.00	0.00	0.00	0.00	0.00	0.00	0.00	0.00
11310-00042	MERCADO SALVADOR RICARDO	5,000.00	0.00	0.00	0.00	0.00	0.00	5,000.00	0.00
11310-00043	CASTRO VILLAGOMEZ MIGUEL	0.00	0.00	0.00	0.00	0.00	0.00	0.00	0.00
11310-00044	SANCHEZ VALDIVIA MARIA DE LOS ANGELES	0.00	0.00	0.00	0.00	0.00	0.00	0.00	0.00
11310-00045	JIMENEZ MARTHA YOLANDA	2,064.00	0.00	0.00	0.00	0.00	0.00	2,064.00	0.00
11310-00046	MOTOS MORELIA SA DE CV	0.00	0.00	0.00	0.00	0.00	0.00	0.00	0.00
11310-00047	CATRAMI ZAMORA SA DE CV	8,860.08	0.00	0.00	0.00	0.00	0.00	8,860.08	0.00
11310-00048	SERVICIOS PACTO	0.00	0.00	0.00	0.00	0.00	0.00	0.00	0.00
11310-00049	SERVICIOS PACTO	0.00	0.00	0.00	0.00	0.00	0.00	0.00	0.00
11310-00050	DISEÑO EMPRESARIAL, S. A. de C. V.	0.00	0.00	0.00	0.00	55,424.80	0.00	55,424.80	0.00
11310-00051	ALVAREZ TRILLO ANA CECILIA	0.00	0.00	0.00	0.00	0.00	0.00	0.00	0.00
11310-00052	ANUNCIOS LUMINOSOS NOVOA	0.00	0.00	0.00	0.00	0.00	0.00	0.00	0.00
11310-00053	ARROYO FERNANDEZ LUCIA	0.00	0.00	0.00	0.00	0.00	0.00	0.00	0.00
11310-00054	MALLA TORO FERRETERIA SA DE CV	0.00	0.00	0.00	0.00	16,688.00	0.00	16,688.00	0.00
11310-00055	URITZ ZAMORA VICTOR MANUEL	0.00	0.00	0.00	0.00	4,560.01	0.00	4,560.01	0.00
11310-00056	QUALITAS COMPANIA DE SEGUROS SA DE CV	0.00	0.00	0.00	0.00	490,191.67	0.00	490,191.67	0.00
11320-00000	Anticipo a proveedores por adquisición de bienes inmuebles y muebles a corto plazo	0.00	0.00	0.00	0.00	0.00	0.00	0.00	0.00
11330-00000	Anticipo a proveedores por adquisición de bienes intangibles a corto plazo	0.00	0.00	0.00	0.00	0.00	0.00	0.00	0.00
11330-00001	SERVICIOS PACTO	0.00	0.00	0.00	0.00	0.00	0.00	0.00	0.00
11340-00000	Anticipo a contratistas por obras públicas a corto plazo	3,186,804.70	0.00	0.00	0.00	106,909.16	0.00	3,079,895.54	0.00
11340-00001	COPYGSA	0.00	0.00	0.00	0.00	0.00	0.00	0.00	0.00
11340-00002	COAPAS DE MORELIA, MICHOACAN	0.00	0.00	0.00	0.00	0.00	0.00	0.00	0.00

11340-00003	PROMOTORA Y CONSTRUCTORA MERAZ	0.00	0.00	0.00	0.00	0.00	0.00	0.00	0.00
11340-00004	GRUPO CONSTRUCTOR PUREPECHA	109,779.34	109,909.16	0.00	0.00	2,870.18	0.00	0.00	0.00
11340-00005	CRISMA CONSTRUCCIONES, S.A. DE C.V.	0.00	0.00	0.00	0.00	0.00	0.00	0.00	0.00
11340-00006	CONSTRUCCIONES SOTERO S.A. DE C.V.	3,070,000.00	0.00	0.00	0.00	3,070,000.00	0.00	0.00	0.00
11340-00007	CAMINOS Y PUENTES MICHOACANOS, S.A. DE C.V.	4,800.00	0.00	0.00	0.00	4,800.00	0.00	0.00	0.00
11340-00008	AMBRIZ LAGUNAS REGULO	0.00	0.00	0.00	0.00	0.00	0.00	0.00	0.00
11340-00009	CONSTRUCCIONES BEZA, S.A. DE C.V.	0.00	0.00	0.00	0.00	0.00	0.00	0.00	0.00
11340-00010	CONCRETOS Y OBRAS PARA LA MEJORA DE MEXICO, S.A.	2,225.36	0.00	0.00	0.00	2,225.36	0.00	0.00	0.00
11340-00011	SANCHEZ NERI MARIANA	0.00	0.00	0.00	0.00	0.00	0.00	0.00	0.00
11390-00000	Otros derechos a recibir bienes o servicios a corto plazo	0.00	0.00	0.00	0.00	0.00	0.00	0.00	0.00
12000-00000	Activo no circulante	307,016,081.65	33,902,711.05	1,086,182.72	339,832,609.99	0.00	0.00	0.00	0.00
12200-00000	Derechos a recibir efectivo o equivalente a largo plazo	0.00	0.00	0.00	0.00	0.00	0.00	0.00	0.00
12210-00000	Documentos por cobrar a largo plazo	0.00	0.00	0.00	0.00	0.00	0.00	0.00	0.00
12220-00000	Deudores diversos a largo plazo	0.00	0.00	0.00	0.00	0.00	0.00	0.00	0.00
12230-00000	Ingresos por recuperar a largo plazo	0.00	0.00	0.00	0.00	0.00	0.00	0.00	0.00
12240-00000	Préstamos otorgados a largo plazo	0.00	0.00	0.00	0.00	0.00	0.00	0.00	0.00
12241-00000	Préstamos otorgados a LP al sector público	0.00	0.00	0.00	0.00	0.00	0.00	0.00	0.00
12242-00000	Préstamos otorgados a LP al sector privado	0.00	0.00	0.00	0.00	0.00	0.00	0.00	0.00
12243-00000	Préstamos otorgados a largo plazo al sector externo	0.00	0.00	0.00	0.00	0.00	0.00	0.00	0.00
12290-00000	Otros derechos a recibir efectivo o equivalentes a largo plazo	0.00	0.00	0.00	0.00	0.00	0.00	0.00	0.00

Comision de Agua Potable, Alcantarillado y Saneamiento de Uruapan

Notas a los Estados Financieros

Cuentas y documentos por pagar

Periodo: Al 31/12/2023

(Cifras en Pesos)

Página 1 de 1

22/01/2024

18:22



CUENTA	DESCRIPCION	90	180	HASTA 365	MAS DE 365	TOTAL
21100-00000	Cuentas por pagar a corto plazo	61,263,948.59	0.00	0.00	0.00	61,263,948.59
21110-00000	Servicios personales por pagar a corto plazo	0.00	0.00	0.00	0.00	0.00
21120-00000	Proveedores por pagar a corto plazo	629,080.31	0.00	0.00	0.00	629,080.31
21130-00000	Contratistas por obras publicas por pagar a corto plazo	24,690,226.30	0.00	0.00	0.00	24,690,226.30
21140-00000	Participaciones y aportaciones por pagar a corto plazo	0.00	0.00	0.00	0.00	0.00
21150-00000	Transferencias otorgadas por pagar a corto plazo	0.00	0.00	0.00	0.00	0.00
21160-00000	Intereses, comisiones y otros gastos de la deuda pública por pagar a corto plazo	15,412,686.80	0.00	0.00	0.00	15,412,686.80
21170-00000	Retenciones y contribuciones por pagar a corto plazo	0.00	0.00	0.00	0.00	0.00
21180-00000	Devoluciones de la ley de ingresos por pagar a corto plazo	0.00	0.00	0.00	0.00	0.00
21190-00000	Otras cuentas por pagar a corto plazo	20,531,955.18	0.00	0.00	0.00	20,531,955.18
21200-00000	Documentos por pagar a corto plazo	0.00	0.00	0.00	0.00	0.00
21210-00000	Documentos comerciales por pagar a corto plazo	0.00	0.00	0.00	0.00	0.00
21220-00000	Documentos con contratistas por obras publicas por pagar a corto plazo	0.00	0.00	0.00	0.00	0.00
21290-00000	Otros documentos por pagar a corto plazo	0.00	0.00	0.00	0.00	0.00
22100-00000	Cuentas por pagar a largo plazo	0.00	0.00	0.00	0.00	0.00
22110-00000	Proveedores por pagar a largo plazo	0.00	0.00	0.00	0.00	0.00
22120-00000	Contratistas por obras publicas por pagar a largo plazo	0.00	0.00	0.00	0.00	0.00
22200-00000	Documentos por pagar a largo plazo	0.00	0.00	0.00	0.00	0.00
22210-00000	Documentos comerciales por pagar a largo plazo	0.00	0.00	0.00	0.00	0.00
22220-00000	Documentos con contratistas por obras publicas por pagar a largo plazo	0.00	0.00	0.00	0.00	0.00
22290-00000	Otros documentos por pagar a largo plazo	0.00	0.00	0.00	0.00	0.00
	<b>TOTAL</b>	<b>61,263,948.59</b>	<b>0.00</b>	<b>0.00</b>	<b>0.00</b>	<b>61,263,948.59</b>

*[Signature]*  
 MITRO IGNACIO BENJAMIN CAMPOS EQUÍHUA  
 PRESIDENTE MPAL Y PRESIDENTE DE LA JUNTA GOBIERNO

*[Signature]*  
 ING. URIBE MACIAS ALEMÁN  
 DIRECTOR GENERAL

*[Signature]*  
 C.P. FELIPE FLORES MEDINA  
 COMISARIO DE LA JUNTA DE GOBIERNO

*[Signature]*  
 L.C. ALMA GLORIA CARRERA BAHENA  
 DIRECTORA DE ADMINISTRACION

Comision de Agua Potable, Alcantarillado y Saneamiento de Uruapan

Notas al Estado de Situación Financiera

Fondos de Bienes de Terceros en Administración y/o en garantía a corto y largo plazo



Al 31/12/2023

CUENTA	DESCRIPCIÓN	SALDO	NATURALEZA
21660-00000	Valores y bienes en garantía a corto plazo	0.00	
22500-00000	Fondos y bienes de terceros en garantía y/o administración a largo	0.00	
22510-00000	Fondos en garantía a largo plazo	0.00	
22520-00000	Fondos en administración a largo plazo	0.00	
22530-00000	Fondos contingentes a largo plazo	0.00	
22540-00000	Fondos de fideicomisos, mandatos y contratos análogos a largo plazo	0.00	
22550-00000	Otros fondos de terceros en garantía y/o administración a largo plazo	0.00	
22560-00000	Valores y bienes en garantía a largo plazo	0.00	
<b>TOTAL</b>		<b>0.00</b>	

**Comentarios:** El formato se presenta sin datos porque no se tienen fondos de bienes de terceros en administración o garantía

"Bajo protesta de decir verdad declaramos que los estados financieros y sus notas, son razonablemente correctos y son responsabilidad del emisor."

MTRO IGNACIO BENJAMIN CAMPOS EQUJHUA

PRESIDENTE MPAL Y PRESIDENTE DE LA JUNTA GOBIERNO

C.P. FELIPE FLORES MEDINA

COMISARIO DE LA JUNTA DE GOBIERNO

ING. URIBE MACIAS ALEMAN

DIRECTOR GENERAL

L.C. AJALA GLORIA CARRERA BAHENA

DIRECTORA DE ADMINISTRACION

Comision de Agua Potable, Alcantarillado y Saneamiento de Uruapan  
 Notas al Estado de Situación Financiera  
 Pasivos diferidos y otros

Pagina 1 de 1  
 22/01/2024  
 18:41




Al 31/12/2023

CUENTA	DESCRIPCION	SALDO	TIPO	NATURALEZA
21500-00000	Pasivos diferidos a corto plazo	0.00		
21510-00000	Ingresos cobrados por adelantado a corto plazo	0.00		
21520-00000	Intereses cobrados por adelantado a corto plazo	0.00		
21590-00000	Otros pasivos diferidos a corto plazo	0.00		
22400-00000	Pasivos diferidos a largo plazo	0.00		
22410-00000	Créditos diferidos a largo plazo	0.00		
22420-00000	Intereses cobrados por adelantado a largo plazo	0.00		
22490-00000	Otros pasivos diferidos a largo plazo	0.00		
<b>TOTAL</b>		<b>0.00</b>		

Comentarios: El formato se presenta sin datos porque no se tienen pasivos diferidos

"Bajo protesta de decir verdad declaramos que los estados financieros y sus notas, son razonablemente correctos y son responsabilidad del emisor."

  
 Mtro. IGNACIO BENJAMIN CAMPOS EQUIHUA   
 PRESIDENTE MPAL Y PRESIDENTE DE LA JUNTA GOBIERNO

  
 ING. URIBE MACIAS ALEMAN   
 DIRECTOR GENERAL

  
 L.C. MARÍA GLORIA CARRERA BAHENA   
 DIRECTORA DE ADMINISTRACION

C.P. FELIPE FLORES MEDINA   
 COMISARIO DE LA JUNTA DE GOBIERNO

Calle Cupatitzio 207 Col. La Tamacua C.P 60090  
 Uruapan, Michoacan

CAP9203241G6

454-54-40-061

Generado por: G.BOTELLO

Comision de Agua Potable, Alcantarillado y Saneamiento de Uruapan

Balanza de Comprobación

**CAPASU**

**CAPASU**

Página 1 de 1  
22/01/2024  
14:56

Ejercicio 2023 Periodo del 01 al 12

21120-00000	Proveedores por pagar a corto plazo	0.00	645,283.12	102,366,072.57	102,349,869.65	0.00	629,080.21
21120-00003	JOSE LUIS HERNANDEZ VALERIO	0.00	6,264.00	1,292,158.79	1,292,158.75	0.00	6,263.97
21120-00009	DIÁZ MARTINEZ RIGOBERTO	0.00	578.49	123,813.15	123,813.12	0.00	578.46
21120-00014	VAZQUEZ CORTEZ SELENE JUDITH	0.00	93,237.88	780.84	780.84	0.00	93,237.88
21120-00016	CONTROL TECNICO DE FLUIDOS ARFI S.A. DE C.V.	0.00	33,103.77	4,725,698.97	4,641,869.45	0.00	-50,725.75
21120-00023	MARTINEZ JUAREZ HUSAI	0.00	11,784.99	335,414.98	323,805.00	0.00	175.01
21120-00024	VEGA ALCAZAR JAIME	0.00	463,890.32	4,148,715.68	3,946,375.68	0.00	261,550.32
21120-00025	DURAN LOPEZ AGUSTIN	0.00	1,966.07	93,541.46	93,541.46	0.00	1,966.07
21120-00027	MUÑOZ INFANTE CUAHUTEMOC	0.00	348.00	3,121.20	3,121.20	0.00	348.00
21120-00028	HERRERA QUINTOS OSCAR ANDRES	0.00	2,052.12	25,236.16	25,236.16	0.00	2,052.12
21120-00029	AYALA IBARRA JOSE MARIA	0.00	1,288.60	455,850.15	455,850.14	0.00	1,288.59
21120-00031	MENDOZA CHAVEZ PABLO	0.00	522.00	312,020.95	314,601.85	0.00	3,102.90
21120-00033	CHAVEZ VARGAS JOSE ALFREDO	0.00	696.00	958,811.32	958,811.27	0.00	695.96
21120-00035	ESPINOSA RAMIREZ FRANCISCO	0.00	127.65	74,998.39	74,998.39	0.00	127.65
21120-00044	RAMIREZ FLORES VICTOR HUGO	0.00	7,384.00	66,056.51	66,056.51	0.00	7,384.00
21120-00047	MARTINEZ RODRIGUEZ LUCIA	0.00	6,432.20	244,873.31	250,209.31	0.00	11,768.20
21120-00049	SILVA VARGAS VICTOR MANUEL	0.00	4,582.00	0.00	0.00	0.00	4,582.00
21120-00051	TELEFONIA POR CABLE SA DE CV	0.00	1.00	150,046.98	153,525.99	0.00	3,480.00
21120-00061	PROFESIONALES EN CONCRETO DE MICHOACAN S.A. DE C.V.	0.00	158,790.01	0.00	0.00	0.00	158,790.01
21120-00062	LA CALZADA GASOLINERA SA DE CV	0.00	1,029.35	12,777.40	12,777.42	0.00	1,029.37
21120-00066	COMERCIAL PLOCER SA DE CV	0.00	86,662.16	731,015.02	731,015.02	0.00	86,662.16
21120-00067	CONSTRUCCION E INFRAESTRUCTURA DEL CENTRO S.A. DE C.V.	0.00	129,999.99	0.00	0.00	0.00	129,999.99
21120-00068	SERVICIOS PARACLINICOS DE URUAPAN SC	0.00	415.00	4,379.00	4,379.00	0.00	415.00
21120-00075	PROVEEDORA ELECTRICA DE MICHOACÁN S.A. DE C.V.	0.00	25,482.82	67,523.59	67,523.57	0.00	25,482.79
21120-00082	PROMOSER GRUPO PUBLICITARIO S DE R.L. DE C.V.	0.00	870.00	59,972.00	59,972.00	0.00	870.00
21120-00092	AGUILAR CAZARES FRANCISCO	0.00	1,158.84	0.00	0.00	0.00	1,158.84
21120-00093	MALLA URUAPAN FERRETERIA S.A.S.	0.00	4,845.98	96,803.85	96,803.84	0.00	4,845.97
21120-00095	TRACSA SAPI DE CV	0.00	87.53	2,584,743.21	2,584,743.21	0.00	87.53
21120-00096	BRIEESCA GUZMAN RAFAEL	0.00	2,559.99	164,806.39	164,806.39	0.00	2,559.99
21120-00097	RADIOMOVIL DIPSA, S.A. DE C.V.	0.00	1,033.00	5,780.05	5,780.05	0.00	1,033.00
21120-00104	COMISION NACIONAL DEL AGUA	0.00	331,876.00	0.00	0.00	0.00	331,876.00
21120-00105	DURAN FARIAS JUVENTINO	0.00	5,064.42	333,040.64	333,040.64	0.00	5,064.42
21120-00129	MORALES JIMENEZ JAIME	0.00	754.00	4,988.00	4,988.00	0.00	754.00



21120-00130	CAMINOS Y PUENES MILHOACANOS SA DE CV	0.00	561,852.24	0.00	0.00	0.00	561,852.24	0.00	0.00	0.00	0.00	561,852.24
21120-00132	CATRAMI ZAMORA SA DE CV	0.00	8,860.08	0.00	0.00	0.00	8,860.08	0.00	0.00	0.00	0.00	8,860.08
21120-00133	CAPASU	0.00	3,500.00	0.00	255,800.00	0.00	3,500.00	255,800.00	0.00	0.00	0.00	250.00
21120-00143	COMISIONES BANCARIAS	0.00	4,063.61	0.00	393,153.85	0.00	4,063.61	393,153.85	0.00	0.00	0.00	4,063.58
21120-00165	GRUPO CONSTRUCTOR PUREPECHA DEL CUPATITZIO S.A DE C.V.	0.00	4,640.00	0.00	0.00	0.00	4,640.00	0.00	0.00	0.00	0.00	4,640.00
21120-00170	ELECTROOBRA, S.A. DE C.V.	0.00	104.83	0.00	0.00	0.00	104.83	0.00	0.00	0.00	0.00	104.83
21120-00171	PERFILES Y TUBULARES DE URUAPAN	0.00	30.00	0.00	0.00	0.00	30.00	0.00	0.00	0.00	0.00	30.00
21120-00172	CICASA	0.00	212.30	0.00	0.00	0.00	212.30	0.00	0.00	0.00	0.00	212.30
21120-00173	MENDOZA MORALES MAURICIO F.	0.00	510.47	0.00	0.00	0.00	510.47	0.00	0.00	0.00	0.00	510.47
21120-00174	FERRERERO EL PORVENIR	0.00	151.79	0.00	0.00	0.00	151.79	0.00	0.00	0.00	0.00	151.79
21120-00175	ACEROS Y CEMENTOS DE PATZCUARO	0.00	681.75	0.00	0.00	0.00	681.75	0.00	0.00	0.00	0.00	681.75
21120-00176	MENDOZA GUERRERO AYDE	0.00	208.80	0.00	0.00	0.00	208.80	0.00	0.00	0.00	0.00	208.80
21120-00177	RAMIREZ AVILA ALBERTO	0.00	222,271.94	0.00	0.00	0.00	222,271.94	0.00	0.00	0.00	0.00	222,271.94
21120-00178	REVUELTA RANGEL JOSE RAUL	0.00	2,336.00	0.00	0.00	0.00	2,336.00	0.00	0.00	0.00	0.00	2,336.00
21120-00179	FERNANDEZ GONZALEZ LUIS MANUEL	0.00	2,087.58	0.00	0.00	0.00	2,087.58	0.00	0.00	0.00	0.00	2,087.58
21120-00180	ONTIVEROS ANGUIANO MARIA	0.00	1,585.00	0.00	0.00	0.00	1,585.00	0.00	0.00	0.00	0.00	1,585.00
21120-00181	CORPASI, S.A.	0.00	55,586.67	0.00	0.00	0.00	55,586.67	0.00	0.00	0.00	0.00	55,586.67
21120-00182	FERRERERIA MODELO DEL BAJO S.A. DE C.V.	0.00	529.99	0.00	0.00	0.00	529.99	0.00	0.00	0.00	0.00	529.99
21120-00183	COPEL SA DE CV	0.00	212.51	0.00	0.00	0.00	212.51	0.00	0.00	0.00	0.00	212.51
21120-00184	JAUREGUI CHAGOLLAN JOCABED NATASHA	0.00	1,847.45	0.00	0.00	0.00	1,847.45	0.00	0.00	0.00	0.00	1,847.45
21120-00185	IMPRESIONES UNIVERSALES Y FORMAS CONTINUAS S.A.	0.00	13,804.00	0.00	0.00	0.00	13,804.00	0.00	0.00	0.00	0.00	13,804.00
21120-00186	COMERCIALIZADORA AGRALAB, S.A. DE C.V.	0.00	2,562.23	0.00	0.00	0.00	2,562.23	0.00	0.00	0.00	0.00	2,562.23
21120-00187	HERNANDEZ BARRAGAN ADRIANA	0.00	39,900.11	0.00	0.00	0.00	39,900.11	0.00	0.00	0.00	0.00	39,900.11
21120-00188	TAJIMAROA GASPAR GRECIA ARACELI	0.00	649.60	0.00	0.00	0.00	649.60	0.00	0.00	0.00	0.00	649.60
21120-00189	CORTES ALTAMIRANO JOSE	0.00	1,350.00	0.00	0.00	0.00	1,350.00	0.00	0.00	0.00	0.00	1,350.00
21120-00190	MAGAÑA CENDEJAS GUILLERMO	0.00	175.99	0.00	0.00	0.00	175.99	0.00	0.00	0.00	0.00	175.99
21120-00191	PIMENTEL RODRIGUEZ ERNESTINA	0.00	186.00	0.00	0.00	0.00	186.00	0.00	0.00	0.00	0.00	186.00
21120-00192	CAVAZOS GAYTAN BERTHA ELENA	0.00	211.66	0.00	0.00	0.00	211.66	0.00	0.00	0.00	0.00	211.66
21120-00193	BUJCIO MEDINA ROBERTO	0.00	197,499.69	0.00	0.00	0.00	197,499.69	0.00	0.00	0.00	0.00	197,499.69
21120-00194	VERDUZCO MENDEZ MARTHA	0.00	2,295.00	0.00	0.00	0.00	2,295.00	0.00	0.00	0.00	0.00	2,295.00
21120-00195	ALVAREZ MARTINEZ GERARDO	0.00	11,600.00	0.00	0.00	0.00	11,600.00	0.00	0.00	0.00	0.00	11,600.00
21120-00196	ACUMULADORES Y AUTOPARTES JADA S.A. DE C.V.	0.00	9,144.04	0.00	0.00	0.00	9,144.04	0.00	0.00	0.00	0.00	9,144.04
21120-00197	CARRETERAS Y EDIFICACIONES PUREPECHAS S.A. DE C.V.	0.00	333,137.53	0.00	0.00	0.00	333,137.53	0.00	0.00	0.00	0.00	333,137.53
21120-00198	OLIVARES MACIAS CESAR RICARDO	0.00	7,900.00	0.00	0.00	0.00	7,900.00	0.00	0.00	0.00	0.00	7,900.00
21120-00199	CABALLERO GUILLEN JORGE	0.00	60,603.00	0.00	0.00	0.00	60,603.00	0.00	0.00	0.00	0.00	60,603.00
21120-00200	HERNANDEZ VALERIO JOSE LUIS	0.00	0.00	0.00	0.00	0.00	0.00	0.00	0.00	0.00	0.00	0.00
21120-00201	CONCRETOS Y OBRAS PARA LA MEJORA DE MEXICO S.A.	0.00	211,759.88	0.00	0.00	0.00	211,759.88	0.00	0.00	0.00	0.00	211,759.88
21120-00202	BARRIGA FLORES OSCAR DANIEL	0.00	4,400.00	0.00	0.00	0.00	4,400.00	0.00	0.00	0.00	0.00	4,400.00
21120-00203	LUNA GOMEZ ROBERTO	0.00	9,960.00	0.00	0.00	0.00	9,960.00	0.00	0.00	0.00	0.00	9,960.00
21120-00204	ORTIZ AYALA LUIS	0.00	37,780.57	0.00	0.00	0.00	37,780.57	0.00	0.00	0.00	0.00	37,780.57
21120-00205	RAMIREZ AVILA LUIS FERNANDO	0.00	116,080.01	0.00	0.00	0.00	116,080.01	0.00	0.00	0.00	0.00	116,080.01
21120-00206	ZAMORA PALACIOS ARTURO IVAN	0.00	11,136.00	0.00	0.00	0.00	11,136.00	0.00	0.00	0.00	0.00	11,136.00
21120-00207	DAZ MONDRAGON ULISES URIEL	0.00	1,392.00	0.00	0.00	0.00	1,392.00	0.00	0.00	0.00	0.00	1,392.00
21120-00208	BARCEMAS ORTEGA ALMA AMERICA	0.00	382,800.00	0.00	382,800.00	0.00	382,800.00	382,800.00	0.00	0.00	0.00	0.00
21120-00209	MEJIA ROJAS ANDRES	0.00	227.59	0.00	0.00	0.00	227.59	0.00	0.00	0.00	0.00	227.59
21120-00210	FLORES SORIA JOSE ANGEL	0.00	1,550.00	0.00	0.00	0.00	1,550.00	0.00	0.00	0.00	0.00	1,550.00
21120-00211	ELECTROPURA S. DE R.L. DE C.V.	0.00	266.00	0.00	0.00	0.00	266.00	0.00	0.00	0.00	0.00	266.00
21120-00212	BEBIDAS DE URUAPAN JAFIM S.A. DE C.V.	0.00	10,516.08	0.00	0.00	0.00	10,516.08	0.00	0.00	0.00	0.00	10,516.08

21120-00213	RAMIREZ TORRES ALFONSO	0.00	821.68	47,572.28	47,572.29	0.00	821.68
21120-00214	PAVIMENTOS Y CONCRETOS DE URUAPAN S.A. DE C.V.	0.00	59,452.39	0.00	0.00	0.00	59,452.39
21120-00215	PULIDO GARCIA MOISES	0.00	2,610.00	0.00	0.00	0.00	2,610.00
21120-00216	FERME CONSTRUCCIONES S.A. DE C.V.	0.00	18,000.00	0.00	0.00	0.00	18,000.00
21120-00217	ALONSO CHAVEZ MARTIN OSVALDO	0.00	6,994.80	0.00	0.00	0.00	6,994.80
21120-00218	PEREZ MAGAÑA MARÍA TERESITA	0.00	580.00	0.00	0.00	0.00	580.00
21120-00219	SANCHEZ TORRES CINDY ALEJANDRA	0.00	290.00	0.00	0.00	0.00	290.00
21120-00220	MEJIA MARTINEZ LAMBERTO	0.00	2,900.00	0.00	0.00	0.00	2,900.00
21120-00221	ANGELES CUVILLO GERARDO	0.00	4,570.40	0.00	0.00	0.00	4,570.40
21120-00222	FIGUEROA MEDINA RUTH	0.00	538.00	0.00	0.00	0.00	538.00
21120-00223	ALCAZAR VAZQUEZ MARIA GUADALUPE	0.00	540.48	0.00	0.00	0.00	540.48
21120-00224	ALTAMIRANO MURCIA ABRAHAM	0.00	500.00	0.00	0.00	0.00	500.00
21120-00225	AGUIRRE TAFOLLA FERNANDO	0.00	812.00	0.00	0.00	0.00	812.00
21120-00226	APLICACIONES Y SISTEMATICAS TERSOL S.A. DE C.V.	0.00	348.00	0.00	0.00	0.00	348.00
21120-00227	CAZAREZ TRUJILLO SAUL	0.00	11,140.00	0.00	0.00	0.00	11,140.00
21120-00228	MORENO MORENO JUAN MANUEL	0.00	9,557.00	0.00	0.00	0.00	9,557.00
21120-00229	ROBLEDO CANELA GUSTAVO	0.00	5,800.00	0.00	0.00	0.00	5,800.00
21120-00230	LARA LOPEZ LAURA PATRICIA	0.00	3,800.00	0.00	0.00	0.00	3,800.00
21120-00231	CAZAREZ TRUJILLO MARCELINO	0.00	3,480.00	0.00	0.00	0.00	3,480.00
21120-00232	ALEJO GUERRA DAVID ESAU	0.00	65,888.00	0.00	0.00	0.00	65,888.00
21120-00233	ACOSTA ZARAGOZA RODOLFO JESUS	0.00	1,299.20	0.00	0.00	0.00	1,299.20
21120-00234	HERRERA ALVAREZ JOSE ENRIQUE	0.00	13,804.00	0.00	0.00	0.00	13,804.00
21120-00235	VAZQUEZ SALAS ALBERTO DE JESUS	0.00	1,392.00	0.00	0.00	0.00	1,392.00
21120-00236	ESTRADA CORDOBA PEDRO	0.00	773.40	0.00	0.00	0.00	773.40
21120-00237	HERCON MAQUINARIA QUERETARO S.A. DE C.V.	0.00	10,988.00	0.00	0.00	0.00	10,988.00
21120-00238	SUPER SERVICIO AEROPUERTO URUAPAN S. DE R.L. DE C.V.	0.00	16,379.10	0.00	0.00	0.00	16,379.10
21120-00239	SANDOVAL DOMINGUEZ JORGE ISAI	0.00	670.00	0.00	0.00	0.00	670.00
21120-00240	PARAMO ROSALES MIREYA	0.00	77,836.00	0.00	0.00	0.00	77,836.00
21120-00241	VEGA GOMEZ ALEJANDRA ROSSIEL	0.00	43,526.40	0.00	0.00	0.00	43,526.40
21120-00242	URIBE TEYTUD PATRICIA	0.00	15,312.00	0.00	0.00	0.00	15,312.00
21120-00243	MADRIGAL GOMEZ RUTH AIDE	0.00	928.00	0.00	0.00	0.00	928.00
21120-00244	ROMAN LOPEZ JESUS	0.00	7,200.00	0.00	0.00	0.00	7,200.00
21120-00245	CRUZ SANTOYO FELIPE	0.00	2,620.00	0.00	0.00	0.00	2,620.00
21120-00246	RUIZ SALAZAR DE RODRIGUEZ ROSA	0.00	259.45	0.00	0.00	0.00	259.45
21120-00247	CALDERON CALVILLO RAFAEL	0.00	285.11	0.00	0.00	0.00	285.11
21120-00248	AVELLEIRA ORTIZ FILIBERTO GERARDO	0.00	671.76	0.00	0.00	0.00	671.76
21120-00249	LOPEZ ARREOLA JAVIER	0.00	792.48	0.00	0.00	0.00	792.48
21120-00250	PAZ ORNELAS MA. TERESA DE JESUS	0.00	3,723.60	0.00	0.00	0.00	3,723.60
21120-00251	SOLORZANO MODRAGON GILBERTO	0.00	57,118.25	0.00	0.00	0.00	57,118.25
21120-00252	CAMPOS VILLAGOMEZ AGUSTIN	0.00	16,500.00	0.00	0.00	0.00	16,500.00
21120-00253	GESTORIA PARA EL DESARROLLO RURAL S.C.	0.00	16,500.00	0.00	0.00	0.00	16,500.00
21120-00254	CONSULTORIA Y GESTION DE PROGRAMAS Y PROYECTOS AGF	0.00	16,500.00	0.00	0.00	0.00	16,500.00
21120-00255	MORA OROPEZA ONELIO JAVIER	0.00	13,456.00	0.00	0.00	0.00	13,456.00
21120-00256	SILVA FIGUEROA ALEJANDRO	0.00	4,872.03	0.00	0.00	0.00	4,872.03
21120-00257	PRO PYME MULTISERVICIOS S.C.	0.00	8,764.20	0.00	0.00	0.00	8,764.20
21120-00258	PLANCARTE ANDRADE PEDRO	0.00	14,310.00	0.00	0.00	0.00	14,310.00
21120-00260	ZAMORA GARCIA FRANCISCO	0.00	5,800.00	0.00	0.00	0.00	5,800.00
21120-00261	AYALA ROBLEDO JORGE ANTONIO	0.00	23,204.64	0.00	0.00	0.00	23,204.64

21120-00269	PHOTO 30 DE URUAPAN S.A. DE C.V.	0.00	-4,399.00	0.00	16,397.00	0.00	11,998.00
21120-00288	CONSTRUCTORES GEBMAR S.A. DE C.V.	0.00	25,843.04	738,342.99	735,160.48	0.00	22,660.53
21120-00294	QUÁLITAS COMPAÑÍA S.A. DE C.V.	0.00	204,423.38	499,068.25	359,777.64	0.00	65,132.77
21120-00330	MEDIOS PS DE MICHOACAN S DE RL DE CV	0.00	0.00	3,480.00	6,960.00	0.00	3,480.00
21120-00426	WATER MUSEUMS GLOBAL NETWORK UNESCO	0.00	0.00	5,820.00	6,334.50	0.00	514.50
21120-00439	SECRETARIA DE COMUNICACIONES Y TRANSPORTES CENTRO	0.00	0.00	0.00	12,923.00	0.00	12,923.00
21120-00506	SCT MICHOACAN	0.00	0.00	12,000.00	16,000.01	0.00	4,000.00
21120-00532	TELLEZ CORTES ADRIANA ABIGAIL	0.00	0.00	0.00	2,454.00	0.00	2,454.00
21120-00538	ALMACEN DE MUJERES LA NACIONAL	0.00	0.00	0.00	13,618.01	0.00	13,618.01
21120-30000	PALAFIX NAVA OMAR	0.00	0.00	0.00	-26,679.00	0.00	157,263.99
21120-30001	MEDIOS DE COMUNICACION	0.00	183,942.99	0.00	-22,039.00	0.00	12,523.60
21120-30002	CORJA ALCAZAR SALVADOR	0.00	34,562.60	0.00	-4,640.00	0.00	34,800.00
21120-30003	SAGA DEL CUPATITZIO S.A. DE C.V.	0.00	39,440.00	0.00	0.00	0.00	1,500.00
21120-30004	RIOS CERILLOS MARIO	0.00	1,500.00	0.00	0.00	0.00	2,900.00
21120-30005	ESTRADA CERDA ROQUE G.	0.00	2,900.00	0.00	0.00	0.00	5,000.00
21120-30006	ANDRADE GARCIA ISABEL	0.00	5,000.00	0.00	0.00	0.00	3,240.00
21120-30007	MEDINA ALEJANDRE ROSA	0.00	3,240.00	0.00	0.00	0.00	4,980.00
21120-30008	YAHUACA MORALES MARIA DEL CARMEN	0.00	4,980.00	0.00	0.00	0.00	4,640.00
21120-30009	BRAVO MONDRAGON CARLOS	0.00	4,640.00	0.00	0.00	0.00	4,640.00
21120-30010	TORRES GARFIAS ARACELI	0.00	3,480.00	0.00	0.00	0.00	3,480.00
21120-30011	GARCIA MAULEON PAULINA ALEJANDRA	0.00	2,000.00	0.00	0.00	0.00	2,000.00
21120-30012	PONCE ORREGO GRECIA	0.00	4,060.00	0.00	0.00	0.00	4,060.00
21120-30013	BENITEZ LEAL FLORA ELENA	0.00	3,480.00	0.00	0.00	0.00	3,480.00
21120-30014	REYES CASTILLO ALICIA	0.00	4,822.66	0.00	0.00	0.00	4,822.66
21120-30015	LOPEZ PINEDA JOSE ALBERTO	0.00	745.42	0.00	0.00	0.00	745.42
21120-30016	MEDINA PULIDO EDGAR	0.00	5,800.00	0.00	0.00	0.00	5,800.00
21120-30017	RODRIGUEZ SANCHEZ ARTURO	0.00	1,740.00	0.00	0.00	0.00	1,740.00
21120-30018	BARRAGAN CORIA JOSE LUIS	0.00	17,661.00	0.00	0.00	0.00	17,661.00
21120-30019	CAMPOS RODRIGUEZ MARCOS VALENTIN	0.00	2,320.00	0.00	0.00	0.00	2,320.00
21120-30020	GUERRERO CORIA MARTHA GABRIELA	0.00	8,700.00	0.00	0.00	0.00	8,700.00
21120-30021	ZAMORA ANGEL MANUEL ALBIÑO	0.00	4,000.00	0.00	0.00	0.00	4,000.00
21120-30022	MIRANDA ESCOBAR JULIO CESAR	0.00	1,379.31	0.00	0.00	0.00	1,379.31
21120-30023	SIMON ORTIZ BLANCA ESTELA	0.00	9,280.00	0.00	0.00	0.00	9,280.00
21120-30024	HERNANDEZ MENDEZ LAMBERTO	0.00	1,972.00	0.00	0.00	0.00	1,972.00
21120-30025	VALENCIA YAHUACA ABRAHAM MAURICIO	0.00	2,320.00	0.00	0.00	0.00	2,320.00
21120-30026	MEDINA SANCHEZ LUIS FERNANDO	0.00	9,280.00	0.00	0.00	0.00	9,280.00
21121-00000	VERA SANCHEZ PAULINA	0.00	0.00	0.00	0.00	0.00	0.00
	Deudas por Adquisición de Bienes y Contratación de Servicios por Pagar a CP	0.00	10,220,999.38	19,268,572.73	33,737,799.73	0.00	24,690,226.38
21130-10000	Contratistas por obras públicas por pagar a corto plazo	0.00	1,556,482.64	0.00	0.00	0.00	1,556,482.64
21130-10024	OBRAS DE AGUA POTABLE	0.00	110,098.88	0.00	0.00	0.00	110,098.88
21130-10042	CAPASU/AP/PP/IR/11/09	0.00	1,270.30	0.00	0.00	0.00	1,270.30
21130-10054	CAPASU/AD/13/2016	0.00	289,976.85	0.00	0.00	0.00	289,976.85
21130-10055	CAPASU/AD/62/2016	0.00	285,519.20	0.00	0.00	0.00	285,519.20
21130-10056	CAPASU/AD/64/2016	0.00	808,288.00	0.00	0.00	0.00	808,288.00
21130-10066	CAPASU/PRODIJ/CE/01/2016	0.00	61,325.69	0.00	0.00	0.00	61,325.69
	CAPASU/PROAGUA/APAUR/LP/02/2017	0.00	388,645.40	0.00	0.00	0.00	388,645.40

21130-00000	URBAS DE LAKEWAVE 1 ALMARI AKULLAJU	U.UU	300,075.77	U.UU	U.UU	U.UU	U.UU	U.UU	300,075.77
21130-20078	CAPASU/AD/09/2016	0.00	357.58	0.00	0.00	0.00	0.00	0.00	357.58
21130-20079	CAPASU/IR/10/2016	0.00	1,301.22	0.00	0.00	0.00	0.00	0.00	1,301.22
21130-20089	CAPASU/AD/26/2016	0.00	6,235.75	0.00	0.00	0.00	0.00	0.00	6,235.75
21130-20093	CAPASU/IR/30/2016	0.00	3,173.60	0.00	0.00	0.00	0.00	0.00	3,173.60
21130-20094	CAPASU/AD/31/2016	0.00	4,953.54	0.00	0.00	0.00	0.00	0.00	4,953.54
21130-20095	CAPASU/IR/32/2016	0.00	420.76	0.00	0.00	0.00	0.00	0.00	420.76
21130-20115	CAPASU/AD/57/2016	0.00	245,171.57	0.00	0.00	0.00	0.00	0.00	245,171.57
21130-20118	CAPASU/AD/63/2016	0.00	5,072.65	0.00	0.00	0.00	0.00	0.00	5,072.65
21130-20143	CAPASU/PROSANEAR/IR/05/2019	0.00	9,050.02	0.00	0.00	0.00	0.00	0.00	9,050.02
21130-20178	CAPASU-RP-AD-06-2021	0.00	112,908.80	0.00	0.00	0.00	0.00	0.00	112,908.80
21130-30000	OBRAS SANEAMIENTO DE AGUAS RESIDUALES	0.00	8,151,416.73	0.00	0.00	0.00	0.00	0.00	8,151,416.73
21130-30038	CAPASU/SN/PRODDER/AD/09/2010	0.00	48,379.09	0.00	0.00	0.00	0.00	0.00	48,379.09
21130-30039	CAPASU/AP/LP/03/10	0.00	5,980,986.25	0.00	0.00	0.00	0.00	0.00	5,980,986.25
21130-30044	CAPASU/CFE/IR/04/10	0.00	2,122,051.39	0.00	0.00	0.00	0.00	0.00	2,122,051.39
21130-50000	Contratistas por obras públicas por pagar a corto plazo	0.00	124,454.50	19,268,572.73	33,737,799.73	0.00	0.00	0.00	14,593,681.50
21130-50001	CONCRETOS CUPATITZIO, S.A. DE C.V.	0.00	9,148.82	690,375.77	1,516,253.66	0.00	0.00	0.00	835,026.70
21130-50002	AMEZCUA HURTADO EUNICE	0.00	7,021.51	1,897,667.03	5,038,633.14	0.00	0.00	0.00	3,147,987.62
21130-50003	CONSTRUCCIONES BEZA S.A. DE C.V.	0.00	8,024.72	1,074,806.73	1,070,173.94	0.00	0.00	0.00	3,391.93
21130-50004	CORTEZ PALMA CIA. CONSTRUCTORA SA DE CV	0.00	20,935.00	4,092,516.34	6,884,117.11	0.00	0.00	0.00	2,812,535.76
21130-50005	CONSTRUCCIONES Y DESARROLLO INTEGRAL DIZA SA DE CV	0.00	10,481.51	138,304.13	275,416.04	0.00	0.00	0.00	147,593.42
21130-50006	CONSTRUCCIONES GABZAM SA DE CV	0.00	5,725.07	181,037.03	600,855.64	0.00	0.00	0.00	425,543.69
21130-50007	TORO CONSTRUCTORES SA DE CV	0.00	11,414.72	644,653.97	1,283,758.27	0.00	0.00	0.00	650,519.03
21130-50008	CONSTRUCCIONES FERPMO SA DE CV	0.00	14,952.81	0.00	0.00	0.00	0.00	0.00	14,952.81
21130-50009	CONCRETOS Y MATERIALES PROMERAZ SA DE CV	0.00	2,816.54	407,638.13	811,762.15	0.00	0.00	0.00	406,940.56
21130-50010	ISLAS INGENIERIA Y CONSTRUCCION S DE RL DE CV	0.00	13,500.06	297,845.94	790,832.31	0.00	0.00	0.00	506,486.43
21130-50011	CONSTRUCCIONES HIDRAULICAS URBANIZACIONES E INGENIERIA SA DE CV	0.00	7,045.32	0.00	0.00	0.00	0.00	0.00	7,045.32
21130-50012	CAMINOS Y PUENTES MICHOCANOS SA DE CV	0.00	10,103.50	0.00	0.00	0.00	0.00	0.00	10,103.50
21130-50014	GRUPO CONSTRUCTOR PUREPECHA DEL CUPATITZIO S.A DE C.V.	0.00	4,139.91	0.00	0.00	0.00	0.00	0.00	4,139.91
21130-50015	CONSTRUCTORES GEBMAR SA DE CV	0.00	0.00	487,348.58	1,617,493.12	0.00	0.00	0.00	1,130,144.54
21130-50016	SOLENCIO CABELLO FRANCISCO FERNANDO	0.00	0.00	930,094.58	536,366.71	0.00	0.00	0.00	-393,727.87
21130-50017	GARCIA ARZOLA EDGAR JESUS	0.00	0.00	2,449,907.35	3,723,184.37	0.00	0.00	0.00	1,273,277.02
21130-50019	COMERSPRO DEL CUPATITZIO SC DE RL DE CV	0.00	0.00	3,180,911.60	3,967,578.06	0.00	0.00	0.00	786,666.46
21130-50020	LOPEZ ALVAREZ ALEJANDRO ISAI	0.00	0.00	470,622.81	937,194.16	0.00	0.00	0.00	466,571.35
21130-50021	NAVARRETE GARIBAY LEONARDO	0.00	0.00	327,141.69	651,463.12	0.00	0.00	0.00	324,321.43
21130-50023	JIMENEZ TALAVERA MARIA DEL CARMEN	0.00	0.00	123,498.98	245,933.30	0.00	0.00	0.00	122,434.32
21130-50025	CARDONA CHAVEZ ANDREA	0.00	0.00	1,155,002.07	3,066,729.63	0.00	0.00	0.00	1,911,727.56
21140-00000	Participaciones y aportaciones por pagar a corto plazo	0.00	0.00	0.00	0.00	0.00	0.00	0.00	0.00
21150-00000	Transferencias otorgadas por pagar a corto plazo	0.00	0.00	0.00	0.00	0.00	0.00	0.00	0.00
21150-00001	DESARROLLO INTEGRAL DE LA FAMILIA	0.00	0.00	0.00	0.00	0.00	0.00	0.00	0.00
21160-00000	Intereses, comisiones y otros gastos de la deuda pública por pagar a corto plazo	0.00	0.00	0.00	0.00	0.00	0.00	0.00	0.00
21170-00000	Retenciones y contribuciones por pagar a corto plazo	0.00	10,008,071.95	35,686,511.91	41,091,126.66	0.00	0.00	0.00	15,412,686.80
21170-00019	10% retención honorarios	0.00	8,576.71	0.00	0.00	0.00	0.00	0.00	8,576.71
21170-00023	5 al millar de inspección de obra	0.00	45,792.51	0.00	138,700.70	0.00	0.00	0.00	184,493.21

21170-10000	RETENCIONES POR PAGAR	3,503,697.62	8,769,533.28	8,817,383.23	0.00	0.00	3,551,547.57
21170-10001	I.M.S.S.	159,518.44	1,682,337.85	1,745,969.95	0.00	0.00	193,150.54
21170-10004	I.S.P.T. (ISR SALARIOS)	1,453,022.26	6,904,372.08	6,888,758.65	0.00	0.00	1,437,408.83
21170-10006	I.S.R. ARRENDAMIENTOS	6,326.79	37,348.50	32,536.00	0.00	0.00	1,514.29
21170-10007	'5 AL MILLAR. INSPECCION	1,922,811.97	0.00	28,383.31	0.00	0.00	1,951,195.28
21170-10009	1.25% RETENCION RESICO	8,301.72	20,651.18	46,661.98	0.00	0.00	34,312.52
21170-20000	PROVISIONES	3,284,810.19	15,128,387.03	19,275,074.70	0.00	0.00	7,431,497.86
21170-20001	I.M.S.S.	2,291,994.71	7,018,177.42	7,441,549.39	0.00	0.00	2,715,366.68
21170-20002	S.A.R.	1,076,010.21	4,523,278.19	4,825,432.96	0.00	0.00	1,378,164.98
21170-20003	INFONAVIT	-78,932.93	3,328,819.23	3,473,378.02	0.00	0.00	65,625.86
21170-20004	FONDO DE AHORRO	-4,261.80	258,112.20	3,534,714.33	0.00	0.00	3,272,340.33
21170-30000	PRESTAMOS FINANCIERA PACTO	2,376.41	184,547.09	258,582.12	0.00	0.00	76,411.44
21170-30002	Jose Luis Romero Barriga	892.74	15,176.58	23,211.24	0.00	0.00	8,927.40
21170-30003	Cesar Luis Mendoza Vieyra	0.00	4,952.35	8,761.85	0.00	0.00	3,809.50
21170-30004	Francisco Javier Martinez Guerra	0.00	8,296.26	13,629.57	0.00	0.00	5,333.31
21170-30005	Nicolas Vargas Garcia	0.00	18,351.14	28,681.01	0.00	0.00	10,329.87
21170-30006	Uriel Calderon Flores	0.00	2,231.84	6,695.52	0.00	0.00	4,463.68
21170-30007	FERNANDO GUERRA PACHECO	846.55	12,698.25	20,317.20	0.00	0.00	8,465.50
21170-30008	Leonel Serna Huerta	-600.00	7,915.20	12,105.60	0.00	0.00	3,590.40
21170-30009	Ricardo Segrero Lucio	0.00	6,476.15	9,904.70	0.00	0.00	3,428.55
21170-30010	Jose Guadalupe Guizar Molina	0.00	12,952.30	19,809.40	0.00	0.00	6,857.10
21170-30011	Mario Alberto Ollua Gomez	0.00	12,952.30	19,809.40	0.00	0.00	6,857.10
21170-30012	Fernando Alberto Orozco Medina	390.57	6,249.12	10,154.82	0.00	0.00	4,296.27
21170-30013	Antonio Hernandez Rebolllar	0.00	12,952.30	19,809.40	0.00	0.00	6,857.10
21170-30014	Ana Bertha Lopez Farina	0.00	30,221.92	46,221.76	0.00	0.00	15,999.84
21170-40000	AMORTIZACION CREDITO INFONAVIT	586,645.05	2,731,910.72	2,593,102.48	0.00	0.00	447,836.81
21170-40003	Gabino Carranza Aguilera	3,605.20	16,223.42	15,326.76	0.00	0.00	2,708.54
21170-40004	Yolanda Carrera Santiago	7,536.62	53,961.90	56,644.76	0.00	0.00	10,219.48
21170-40006	Rogelio Guerra Rico	3,478.71	20,057.95	17,485.88	0.00	0.00	906.64
21170-40008	Alvaro Francisco Lopez Orozco	1,815.69	-0.02	0.00	0.00	0.00	1,815.71
21170-40009	Sandra Luna Garcia	5,978.32	18,810.84	15,238.76	0.00	0.00	2,406.24
21170-40012	Jose Luis Salgado Mora	7,705.17	32,056.49	32,525.33	0.00	0.00	8,174.01
21170-40015	Jose Francisco Zuñiga Peña	7,087.00	42,330.78	42,712.75	0.00	0.00	7,468.97
21170-40016	J De Jesus Mendoza Herrera	4,111.13	21,714.33	21,970.73	0.00	0.00	4,367.53
21170-40017	Laura Elena Molina Hernandez	5,505.77	21,546.69	20,999.58	0.00	0.00	4,958.66
21170-40018	Melchor Velazquez Lopez	4,323.32	13,662.28	12,640.53	0.00	0.00	3,301.57
21170-40020	Patricia Espinosa Garcia	6,457.52	36,576.00	36,803.32	0.00	0.00	6,684.84
21170-40021	Monica Gomez Morales	6,951.77	39,932.77	40,026.29	0.00	0.00	7,045.29
21170-40022	Laura Patricia Patlan Mujica	7,857.25	7,857.26	1,538.81	0.00	0.00	1,538.80
21170-40023	Armando Perez Quiroz	6,293.24	7,763.85	1,470.61	0.00	0.00	0.00
21170-40024	Ricardo Rivera Ramirez	9,506.45	56,982.24	56,982.68	0.00	0.00	9,506.89
21170-40025	Luis Garcia Ruiz	10,467.33	35,584.69	36,207.21	0.00	0.00	11,089.85
21170-40026	Abraham Huerta Oseguera	6,945.46	6,945.32	1,736.34	0.00	0.00	1,736.48
21170-40027	Mayra Guadalupe Mendoza Vieyra	4,443.95	24,448.83	24,600.51	0.00	0.00	4,595.63
21170-40028	Jose Saul Guillen Barriga	5,171.92	29,382.45	29,720.05	0.00	0.00	5,509.52
21170-40029	Ana Bertha Lopez Farina	-7,819.04	-8,009.00	0.00	0.00	0.00	189.96
21170-40030	Juan Jose Gonzalez Barrera	4,780.09	27,023.98	27,249.08	0.00	0.00	5,005.19

21170-40031	Juan Carlos Fernandez Paredes	0.00	3,005.85	1,227.10	729.91	0.00	2,508.66
21170-40032	Ramiro Berber Garcia	0.00	1,471.87	0.00	-1,471.87	0.00	0.00
21170-40033	Manuel De La Torre Mendez	0.00	5,690.13	20,343.12	20,638.14	0.00	5,985.15
21170-40034	Arturo Garcia Moran	0.00	3,232.09	20,373.12	21,444.74	0.00	4,303.71
21170-40035	Jose Pablo Ortiz Juarez	0.00	6,563.28	41,931.02	43,074.48	0.00	7,706.74
21170-40036	Beatriz Telles Gutierrez	0.00	7,209.26	31,174.52	31,368.26	0.00	7,403.00
21170-40037	Adriana Vidales Landin	0.00	4,425.73	25,407.01	26,235.75	0.00	5,254.47
21170-40038	Jorge Alejandro Pedraza Guzman	0.00	5,304.39	23,880.65	29,411.13	0.00	10,834.87
21170-40039	Suar Selene Diaz Mariscal	0.00	4,486.77	29,173.03	32,133.11	0.00	7,446.85
21170-40040	Luis Gabriel Sanchez Constantino	0.00	1,438.39	8,535.90	8,610.84	0.00	1,513.33
21170-40041	Patricia Teresa Martinez Urbz	0.00	3,814.35	19,343.54	19,516.06	0.00	3,986.87
21170-40042	Eduardo Martinez Correa	0.00	8,453.04	48,302.14	48,302.14	0.00	8,453.04
21170-40043	Silvia Yvonne Patlan Ventura	0.00	15,113.51	20,820.51	5,889.60	0.00	182.60
21170-40044	Rosa Mireya De Guadalupe Barajas Gutierrez	0.00	7,695.77	43,692.29	45,036.30	0.00	9,039.78
21170-40045	Selene Luna Garcia	0.00	4,876.50	23,724.68	23,934.26	0.00	5,086.08
21170-40046	Marco Antonio Ruiz Gutierrez	0.00	4,048.68	21,546.69	21,725.24	0.00	4,227.23
21170-40047	Manuel Alejandro Ortiz Chavez	0.00	10,258.00	64,077.45	64,609.95	0.00	10,790.50
21170-40048	Francisco Morfin Silva	0.00	6,063.97	30,553.63	30,809.48	0.00	6,319.82
21170-40049	Damaso Isaac Rubio Nares	0.00	6,196.58	28,545.97	27,327.82	0.00	4,978.43
21170-40050	Juan Carlos Tapia Lopez	0.00	8,155.41	44,461.36	36,955.59	0.00	649.64
21170-40051	Jose Luis Acosta Briblesca	0.00	6,752.23	39,595.33	39,924.08	0.00	7,080.98
21170-40052	Luis Paredes Rodriguez	0.00	20,273.39	51,169.38	53,847.98	0.00	22,951.99
21170-40053	Gabriel Garcia Barrera	0.00	760.70	1,654.01	0.00	0.00	-893.31
21170-40054	Miguel Angel Guzman Segundo	0.00	5,474.41	32,338.24	32,341.04	0.00	5,477.21
21170-40055	Marcos Ortega Espino	0.00	6,690.12	37,787.02	38,100.77	0.00	7,003.87
21170-40056	Maritza Alejandra Cisneros Bueno	0.00	8,413.49	890.36	0.00	0.00	7,523.13
21170-40057	Rafael Ramirez Pineda	0.00	6,961.42	34,657.11	34,944.76	0.00	7,249.07
21170-40058	Martha Maria Vazquez Alcazar	0.00	8,122.70	48,531.57	48,512.97	0.00	8,104.10
21170-40059	Cristina Rangel Gonzalez	0.00	10,798.02	44,688.30	44,689.59	0.00	10,799.31
21170-40060	Javier Solis Solis	0.00	6,953.78	33,126.98	33,401.93	0.00	7,238.73
21170-40061	Anahi Del Rocio Espinoza Nieves	0.00	5,807.89	34,351.18	34,322.32	0.00	5,779.03
21170-40062	Victor Hugo Marquez Ruiz	0.00	6,746.82	32,640.04	32,910.94	0.00	7,017.72
21170-40063	Gerardo Fernandez Negrete	0.00	7,402.49	40,820.56	40,702.02	0.00	7,283.95
21170-40064	Juan Jose Gaona Neri	0.00	6,120.05	31,805.54	32,069.49	0.00	6,384.00
21170-40065	Juvenal Castillo Valerio	0.00	9,388.99	48,174.17	47,663.51	0.00	8,878.33
21170-40066	Alma Leticia Paramo Fabela	0.00	1,968.98	10,790.02	11,420.02	0.00	2,598.98
21170-40067	Luis Alberto Hernandez Martinez	0.00	8,853.76	49,590.07	49,592.63	0.00	8,856.32
21170-40068	Jorge Hernandez Farias	0.00	1,257.45	1,046.07	0.00	0.00	211.38
21170-40069	Jose Manuel Rivera Ramirez	0.00	8,267.97	0.00	-4,632.08	0.00	3,635.89
21170-40070	Karen Annel Saenz Hernandez	0.00	8,265.17	39,644.91	39,646.06	0.00	8,266.32
21170-40071	Gerardo Rafael Candelario Damian	0.00	5,619.94	26,866.38	26,544.59	0.00	5,298.15
21170-40072	Edgar Armando Herrera Equihua	0.00	6,232.88	37,405.34	37,407.55	0.00	6,235.09
21170-40073	Luis Miguel Flores Leon	0.00	7,389.47	43,641.09	43,644.03	0.00	7,392.41
21170-40074	Yezid Zulem Guido Arciga	0.00	10,812.88	23,160.75	16,358.60	0.00	4,010.73
21170-40075	Jose Alfredo Chavez Vargas	0.00	8,049.20	16,012.20	8,763.90	0.00	800.90
21170-40076	Joel Campos Sanchez	0.00	3,838.46	0.00	-3,838.46	0.00	0.00
21170-40077	Antonio Hernandez Reboljar	0.00	6,683.36	5,333.30	-1,342.48	0.00	7.58
21170-40078	Salvador Garcia Villaseñor	0.00	6,350.03	38,090.37	38,094.67	0.00	6,354.33

21170-40079	Edgar Ulises Virrueta I inoco	U.UU	5,050.08	U.UU	-5,050.08	U.UU	U.UU
21170-40080	Maria Angelica Espinoza Ramirez	0.00	7,536.17	39,935.93	40,203.43	0.00	7,803.67
21170-40082	Nancy Del Socorro Diaz Leon	0.00	8,065.04	0.00	0.00	0.00	8,065.04
21170-40084	Ricardo Roman Perez Sanchez	0.00	2,943.86	13,180.95	13,487.10	0.00	3,250.01
21170-40085	Luis Alberto Torres Gonzalez	0.00	9,518.08	29,118.46	27,708.21	0.00	8,107.83
21170-40086	Daniela Sotelo Hernandez	0.00	8,293.00	43,052.15	43,244.50	0.00	8,485.35
21170-40087	Luis Ivan Anguiano Martinez	0.00	12,394.09	68,285.30	68,852.80	0.00	12,961.59
21170-40088	Hector Oswaldo Castillo Contreras	0.00	8,572.54	33,640.81	33,767.93	0.00	8,699.66
21170-40089	Jorge Zúñiga Sanchez	0.00	5,814.95	32,570.66	32,840.96	0.00	6,085.25
21170-40092	Francisco Martínez Reyes	0.00	2,623.53	10,974.76	12,266.28	0.00	3,915.05
21170-40094	Juan Leal Perez	0.00	5,050.28	30,379.68	30,631.78	0.00	5,302.38
21170-40095	Mario Ortega Gil	0.00	2,765.41	7,676.62	5,074.37	0.00	163.16
21170-40096	Jose Luis Adame Avalos	0.00	1,097.60	0.00	0.00	0.00	1,097.60
21170-40097	Salvador Estrada Ortiz	0.00	2,650.93	0.00	0.00	0.00	2,650.93
21170-40098	Jesus Manuel Zaragoza O	0.00	5,455.19	32,695.89	32,684.78	0.00	5,444.08
21170-40099	Brenda Mayte Lopez Estrada	0.00	7,814.57	37,011.22	36,999.73	0.00	7,803.08
21170-40100	Oscar Giovanni Carrillo Ibarrola	0.00	10,856.96	63,976.57	63,943.12	0.00	10,823.51
21170-40102	MARCO ANTONIO MORALES MARTINEZ	0.00	2,996.88	8,796.83	8,229.82	0.00	2,429.87
21170-40104	Agustín Martínez Perez	0.00	7,684.80	20,492.33	13,040.58	0.00	233.05
21170-40105	Cesar Rivera Cruz	0.00	4,252.30	27,421.62	27,421.62	0.00	4,252.30
21170-40106	Judith Valladares Cerda	0.00	-7,055.59	0.00	7,784.64	0.00	729.05
21170-40112	Leonel Cerna Huerta	0.00	2,688.19	465.60	0.00	0.00	2,222.59
21170-40113	J. Jesus Reynosa Hernandez	0.00	2,768.96	0.00	0.00	0.00	2,768.96
21170-40114	Ladislao Guzman Espino	0.00	852.83	0.00	0.00	0.00	852.83
21170-40115	Roberto Paramo Fernandez	0.00	191.88	0.00	0.00	0.00	191.88
21170-40116	Joel Pacheco Saavedra	0.00	1,908.15	0.00	0.00	0.00	1,908.15
21170-40117	Guillermina Valladares Cerda	0.00	463.41	0.00	0.00	0.00	463.41
21170-40118	Georgina Chacon Gutierrez	0.00	1,073.40	0.00	0.00	0.00	1,073.40
21170-40119	Jose Luis Ibañez Lopez	0.00	4,795.21	0.00	0.00	0.00	4,795.21
21170-40122	Liliana Dennise Guerra Farias	0.00	3,010.30	0.00	0.00	0.00	3,010.30
21170-40123	Gerardo Gaytan Pineda	0.00	2,321.85	0.00	0.00	0.00	2,321.85
21170-40125	Gerardo Gaytan Martinez	0.00	3,184.46	19,106.66	16,559.10	0.00	636.90
21170-40134	Angel Cardona Lopez	0.00	8,461.73	49,942.61	49,921.78	0.00	8,440.90
21170-40135	FATIMA MAGNOLIA RUAN EZPINOZA	0.00	1,895.02	9,254.22	9,543.73	0.00	2,184.53
21170-40136	Erick Ismael Cruz Bedolla	0.00	2,487.15	10,800.95	10,890.10	0.00	2,576.30
21170-40137	Ivan Bazan Alvarez	0.00	2,070.00	11,560.47	12,941.52	0.00	3,451.05
21170-40143	Miguel Angel Cruz Talavera	0.00	5,217.42	27,328.43	25,746.68	0.00	3,635.67
21170-40156	CARLOS OMAR MENDEZ SAUCEDO	0.00	0.00	23,935.93	30,087.25	0.00	6,151.32
21170-40157	JORGE HERNADEZ FARIAS	0.00	0.00	4,094.71	8,022.48	0.00	3,927.77
21170-40162	EDGAR ALFONSO GARCIA JIMENEZ	0.00	0.00	1,699.05	2,427.21	0.00	728.16
21170-40165	GLADYS JANETH SANCHEZ RIOS	0.00	0.00	15,424.23	25,269.63	0.00	9,845.40
21170-40167	DAMARYS ALEJANDRA LUNA GARCIA	0.00	0.00	4,454.86	7,725.06	0.00	3,270.20
21170-40168	Tzacia Junuen Sanchez Mendoza	0.00	0.00	0.00	13,176.25	0.00	13,176.25
21170-40169	Eduardo Diaz Avila	0.00	0.00	0.00	1,330.53	0.00	1,330.53
21170-40172	Jose Ricardo Reynosa Hernandez	0.00	0.00	0.00	6,468.15	0.00	6,468.15
21170-50000	CREDITOS FONACOT	0.00	51,547.78	265,709.00	247,614.83	0.00	33,453.61
21170-50002	Gabriela Valladares Amezcua	0.00	3,600.00	18,383.41	16,583.41	0.00	1,800.00
21170-50003	Arlene Cecilia Moreno	0.00	1,000.00	7,067.10	7,291.67	0.00	1,291.67

21170-00000	ARTURO GARCIA MORAN	1,800.00	9,067.24	9,067.24	0.00	0.00	1,425.01
21170-50004	Rosa Mireya De Guadalupe Barajas Gutiérrez	0.00	1,435.56	1,435.56	0.00	0.00	1,425.01
21170-50005	Javier Solis Solis	0.00	1,600.01	10,000.02	0.00	0.00	1,200.00
21170-50006	Cesar Rivera Cruz	0.00	1,929.99	1,543.99	0.00	0.00	386.00
21170-50010	Miguel Angel Cruz Talavera	0.00	2,800.01	18,191.52	0.00	0.00	1,914.84
21170-50013	Ana Bertha Lopez Farina	0.00	5,037.04	22,376.84	0.00	0.00	3,870.09
21170-50016	Francisco Samuel Saenz Vilchis	0.00	4,200.01	6,300.01	0.00	0.00	1,400.00
21170-50018	Marco Antonio Ruiz Gutiérrez	0.00	1,399.99	7,349.98	0.00	0.00	350.00
21170-50020	Baldemar Fernandez Barajas	0.00	101.71	0.00	0.00	0.00	101.71
21170-50021	Gabriel Sanchez Hernandez	0.00	96.29	0.00	0.00	0.00	96.29
21170-50023	Sergio Garcia Quevedo	0.00	358.92	0.00	0.00	0.00	358.92
21170-50024	Espinoza Miranda Felipe	0.00	49.20	0.00	0.00	0.00	49.20
21170-50025	Octavio Aguilar Perez	0.00	375.77	0.00	0.00	0.00	375.77
21170-50026	Rosa Maria Galvan Belderas	0.00	777.48	0.00	0.00	0.00	777.48
21170-50027	Daniel Paredes Andrade	0.00	815.82	0.00	0.00	0.00	815.82
21170-50028	Juan Jose Gonzalez Barrera	0.00	1,200.00	13,600.00	0.00	0.00	2,399.99
21170-50035	Leonía Evangelina Espino Zarco	0.00	0.00	16,788.87	0.00	0.00	2,398.41
21170-50036	Carla Soledad Murillo Garcia	0.00	0.00	19,017.17	0.00	0.00	3,169.54
21170-50037	Arturo Mercado Negrete	0.00	0.00	9,900.01	0.00	0.00	1,650.01
21170-50039	MANUEL DE JESUS GUERRERO AGUILAR	0.00	0.00	4,619.61	0.00	0.00	1,539.86
21170-50040	Mario Ortega Gil	0.00	0.00	5,043.01	0.00	0.00	2,161.30
21170-50041	Agustín Martínez Perez	0.00	0.00	3,000.00	0.00	0.00	999.99
21170-50042	Benigno Castañeda Vazquez	0.00	0.00	2,882.40	0.00	0.00	1,441.20
21170-50043	FRIDA STEPHANIE GARCIA MUZQUIZ	0.00	0.00	2,064.00	0.00	0.00	1,376.00
21170-50044	Gerardo Gaytan Pineda	0.00	0.00	1,800.00	0.00	0.00	1,800.00
21170-50045	Nicolas Vargas Garcia	0.00	0.00	1,064.45	0.00	0.00	1,064.49
21170-60000	VARIOS	0.00	94,282.83	667,197.34	0.00	0.00	133,885.71
21170-60013	CARRILLO SANCHEZ HERMILO	0.00	84.72	0.00	0.00	0.00	84.72
21170-60014	GUERRA RAMIREZ SERGIO	0.00	322.12	0.00	0.00	0.00	322.12
21170-60018	COOPERACION ESPECIAL	0.00	18,292.24	318,310.00	0.00	0.00	24,992.14
21170-60019	PERSONAL OFICINA Y SERV. SOCIAL	0.00	5,523.84	0.00	0.00	0.00	5,523.84
21170-60032	BOTELLO BENITEZ GREGORIA (FONDO FIDO)	0.00	148.00	0.00	0.00	0.00	148.00
21170-60033	UNIFORMES (pers. masculino)	0.00	29,009.16	0.00	0.00	0.00	29,009.16
21170-60037	UNIFORMES (pers. femenino)	0.00	25,438.82	17,579.96	0.00	0.00	58,341.85
21170-60043	PENSION ALIMENTICIA	0.00	-85.96	330,557.38	0.00	0.00	663.99
21170-60058	DIAZ MAGAÑA REYNALDO	0.00	3,750.51	0.00	0.00	0.00	3,750.51
21170-60059	GONZALEZ SERANO LUIS	0.00	150.12	0.00	0.00	0.00	150.12
21170-60072	ESTRADA CHAVEZ JOSEFINA	0.00	43.18	0.00	0.00	0.00	43.18
21170-60078	HERRERA MURILLO FRANCISCO JAVIER	0.00	1,248.99	0.00	0.00	0.00	1,248.99
21170-60085	MEITA RUIZ VALERIA	0.00	68.97	0.00	0.00	0.00	68.97
21170-60089	SANCHEZ FUENTES ALFONSO(finiquito)	0.00	13.86	0.00	0.00	0.00	13.86
21170-60090	SANDOVAL DIAZ RAY ALEJANDRO(finiquito)	0.00	978.82	0.00	0.00	0.00	978.82
21170-60092	CABALLERO SANCHEZ YARA MORAMAY(finiquito)	0.00	4,536.83	0.00	0.00	0.00	4,536.83
21170-60093	OSORIO PEREZ ALMA DELIA (finiquito)	0.00	67.54	0.00	0.00	0.00	67.54
21170-60094	GARCIA ROMAN CARLOS ALFREDO(finiquito)	0.00	140.43	0.00	0.00	0.00	140.43
21170-60095	ORTIZ MORELOS OSWALDO JORGE	0.00	220.00	0.00	0.00	0.00	220.00
21170-60099	REYES VENTURA FELIPE (Provisión Ch-805)	0.00	3,531.48	0.00	0.00	0.00	3,531.48



21170-60100	CALDERON GAITAN SALVADOR	0.00	308.26	0.00	0.00	0.00	0.00	0.00	308.26
21170-60102	MENDOZA VIEYRA CARLOS ALBERTO	0.00	2,767.17	0.00	0.00	0.00	0.00	0.00	2,767.17
21170-60103	HERNANDEZ CORONA JORGE FERNANDO	0.00	0.00	0.00	0.00	0.00	0.00	0.00	0.00
21170-60104	RAMIREZ MEZA JOSE LUJIS	0.00	1,178.57	0.00	0.00	0.00	0.00	0.00	1,178.57
21170-60105	TORRES GUERRERO MA.CANDELA MARIA	0.00	0.00	0.00	0.00	0.00	0.00	0.00	0.00
21170-60106	COTA GALVAN NIDYA	0.00	25.65	0.00	0.00	0.00	0.00	0.00	25.65
21170-70000	FONDO DE AHORRO	0.00	2,262,744.60	3,346,330.77	1,269,544.90	0.00	0.00	0.00	185,958.73
21170-70001	Gregorio Aguilar Aguilar	0.00	6,505.07	0.00	-6,250.74	0.00	0.00	0.00	254.33
21170-70016	Juan Nieves Sanchez	0.00	22,888.90	0.00	-14,671.45	0.00	0.00	0.00	8,217.45
21170-70017	Miguel Pacheco Soría	0.00	7,451.18	10,485.54	3,351.55	0.00	0.00	0.00	317.19
21170-70018	Gabriel Rayas Maciel	0.00	17,055.43	22,742.99	5,687.56	0.00	0.00	0.00	0.00
21170-70019	Claudia Rosa Reyes Reyes	0.00	8,972.18	11,363.40	2,391.22	0.00	0.00	0.00	0.00
21170-70020	Fernando Reyes Reyes	0.00	8,381.32	0.00	-5,751.73	0.00	0.00	0.00	2,629.59
21170-70021	Francisco Samuel Saenz Vilchis	0.00	9,419.45	0.00	-6,602.03	0.00	0.00	0.00	2,817.42
21170-70038	Diana Violeta Del Carmen Razo Jasso	0.00	10,782.21	0.00	-188.75	0.00	0.00	0.00	10,593.46
21170-70043	Gonzalo Magaña García	0.00	7,747.61	0.00	-4,221.58	0.00	0.00	0.00	3,526.03
21170-70057	Juan Martin Heredia Ramirez	0.00	13,426.81	0.00	-7,563.95	0.00	0.00	0.00	5,862.86
21170-70079	Valeria Mejia Ruiz	0.00	15,263.53	0.00	1,176.08	0.00	0.00	0.00	16,439.61
21170-70089	Vianey Viridiana Villaseñor Cubillo	0.00	6,160.48	8,267.34	2,286.44	0.00	0.00	0.00	179.58
21170-70090	Joaquin Aguilar Capi	0.00	7,077.02	353.96	-957.26	0.00	0.00	0.00	5,765.80
21170-70097	Jose Francisco Morales Sanchez	0.00	6,548.78	248.63	-1,302.11	0.00	0.00	0.00	4,998.04
21170-70099	Ignacio Esquivel Olivo	0.00	9,300.39	3,961.17	233.45	0.00	0.00	0.00	5,572.67
21170-70104	Rodolfo Leonel Barragan Vargas	0.00	43,336.47	0.00	-4,218.21	0.00	0.00	0.00	39,118.26
21170-70107	Alejandra Vidales Diaz	0.00	7,947.67	0.00	-559.59	0.00	0.00	0.00	7,388.08
21170-70109	Gerardo Castillo García	0.00	9,522.62	3,168.94	-1,479.74	0.00	0.00	0.00	4,873.94
21170-70111	Gerardo Roberto Lopez Cortes	0.00	5,706.27	3,327.10	1,886.73	0.00	0.00	0.00	4,265.90
21170-70112	SINDHIA MERCADO MARIN	0.00	10,604.80	0.00	-6,253.66	0.00	0.00	0.00	4,351.14
21170-70117	MARCO ANTONIO MORALES MARTINEZ	0.00	5,012.01	0.00	-2,443.23	0.00	0.00	0.00	2,568.78
21170-70120	SANDRA RODRIGUEZ RIVERA	0.00	7,918.28	407.13	71.27	0.00	0.00	0.00	7,582.42
21170-70121	VICTOR RAFAEL AGUILAR MARANDO	0.00	5,730.02	311.63	-255.68	0.00	0.00	0.00	5,162.71
21170-70133	Maria Guadalupe Hernandez Diaz	0.00	5,386.96	0.00	-3,430.48	0.00	0.00	0.00	1,956.48
21170-70134	Sandra Luna García	0.00	4,929.20	0.00	1,393.32	0.00	0.00	0.00	6,322.52
21170-70200	Juan Carlos Tapia Lopez	0.00	5,450.21	0.00	2,376.58	0.00	0.00	0.00	7,826.79
21170-70204	Uriel Calderon Flores	0.00	5,897.35	3,905.72	4,219.75	0.00	0.00	0.00	6,211.38
21170-70233	Jose Manuel Rivera Ramirez	0.00	3,795.89	0.00	-723.98	0.00	0.00	0.00	3,071.91
21170-70301	EDER MORALES MEDINA	0.00	11,610.34	5,695.27	1,587.36	0.00	0.00	0.00	7,502.43
21170-70302	Ernesto Trejo Hernandez	0.00	8,295.23	5,262.74	4,274.85	0.00	0.00	0.00	7,307.34
21170-70306	ANA MARIA SAENZ BRAVO	0.00	4,117.86	2,354.43	6,016.58	0.00	0.00	0.00	7,780.01
21170-70313	FATIMA MAGNOLIA RUAN EZPINOZA	0.00	3,062.18	231.61	2,493.09	0.00	0.00	0.00	5,323.66
21170-70314	MARCOS IVAN CALZADA ZAMORA	0.00	3,290.21	279.96	2,718.75	0.00	0.00	0.00	5,729.00
21170-70315	SANDRA HERNANDEZ ALVAREZ	0.00	2,648.71	248.63	2,762.63	0.00	0.00	0.00	5,162.71
21170-70316	ALBERTO REYES GUIZAR	0.00	1,767.78	0.00	-196.35	0.00	0.00	0.00	1,571.43
21170-70318	FELIPE MERCADO BAILON	0.00	3,913.00	4,069.53	5,262.83	0.00	0.00	0.00	5,106.30
21170-70320	ROBERTO ESPINOSA ARMAS	0.00	3,520.37	5,515.69	9,486.71	0.00	0.00	0.00	7,491.39
21170-70322	LESLIE PAULINA GARCIA HERNANDEZ	0.00	0.00	225.04	5,063.49	0.00	0.00	0.00	4,838.45
21170-70323	SANDRA BERENICE BARRON ALCALA	0.00	0.00	225.04	4,888.46	0.00	0.00	0.00	4,663.42

21170-70324	MARIA YOANA MONROY SANCHEZ	0.00	0.00	1,212.25	0.00	1,212.25	0.00	1,212.25	0.00	1,212.25
21170-70325	SANDRA PAOLA RAYAS ALCANTAR	0.00	0.00	4,940.10	1,711.13	4,940.10	0.00	4,940.10	0.00	3,228.97
21170-70326	CARLOS OMAR MENDEZ SAUCEDO	0.00	0.00	4,922.12	225.04	4,922.12	0.00	4,922.12	0.00	4,697.08
21170-70327	Luis Rodolfo Quevedo Moreno	0.00	0.00	6,778.90	345.32	6,778.90	0.00	6,778.90	0.00	6,433.58
21170-70331	JORDIE MORA TREJO	0.00	0.00	1,577.80	0.00	1,577.80	0.00	1,577.80	0.00	1,577.80
21170-70333	Jose Aladino Castillo Arciga	0.00	0.00	2,338.81	1,909.67	2,338.81	0.00	2,338.81	0.00	429.14
21170-70334	DANIELA TAFOLLA LUNA	0.00	0.00	2,425.47	225.04	2,425.47	0.00	2,425.47	0.00	2,200.43
21170-70335	OMAR ALI GARCIA PAREDES	0.00	0.00	2,066.17	0.00	2,066.17	0.00	2,066.17	0.00	2,066.17
21170-70336	JOSE ANTONIO MARTINEZ BASALDUA	0.00	0.00	4,082.10	0.00	4,082.10	0.00	4,082.10	0.00	4,082.10
21170-70338	ALFREDO JAIR ROCHA DAMIAN	0.00	0.00	1,909.67	193.11	1,909.67	0.00	1,909.67	0.00	1,716.56
21170-80000	CAJA DE AHORRO	0.00	733,192.33	3,804,071.23	2,847,387.18	3,804,071.23	0.00	3,804,071.23	0.00	1,689,876.38
21170-80001	CAJA DE AHORRO SINDICATO	0.00	733,192.33	3,295,085.59	2,359,581.11	3,295,085.59	0.00	3,295,085.59	0.00	1,668,696.81
21170-80002	CAJA AHORRO PERSONAL CONFIANZA	0.00	0.00	508,985.64	487,806.07	508,985.64	0.00	508,985.64	0.00	21,179.57
21170-90000	S.U.T.C.A.P.	0.00	327,223.44	410,080.69	314,339.26	410,080.69	0.00	410,080.69	0.00	422,964.87
21170-90001	S.U.T.C.A.P.	0.00	327,223.44	410,080.69	314,339.26	410,080.69	0.00	410,080.69	0.00	422,964.87
21180-00000	Devoluciones de la ley de ingresos por pagar a corto plazo	0.00	0.00	38,123.42	38,123.42	38,123.42	0.00	38,123.42	0.00	0.00
21190-00000	Otras cuentas por pagar a corto plazo	0.00	19,266,621.27	48,935,196.12	47,669,862.21	48,935,196.12	0.00	48,935,196.12	0.00	20,531,955.18
21190-00002	IVA trasladado	0.00	208,508.97	0.00	0.00	0.00	0.00	208,508.97	0.00	208,508.97
21190-10000	Saldos a favor gastos a comprobar	0.00	10,508,199.34	8,240,842.59	8,240,842.59	3,093,267.78	0.00	3,093,267.78	0.00	5,360,624.53
21190-10001	CALIZ HERNANDEZ M. ENCARNACION	0.00	96.06	0.00	0.00	0.00	0.00	96.06	0.00	96.06
21190-10004	AGENCIA DEL MIN. PUB. FED.	0.00	15,281.86	0.00	0.00	0.00	0.00	15,281.86	0.00	15,281.86
21190-10005	COLONOS ZONA NORTE	0.00	77,590.60	0.00	0.00	0.00	0.00	77,590.60	0.00	77,590.60
21190-10006	EASTMAN CHEMICAL	0.00	263.68	0.00	0.00	0.00	0.00	263.68	0.00	263.68
21190-10008	DANIEL GUTIERREZ	0.00	1,000.00	0.00	0.00	0.00	0.00	1,000.00	0.00	1,000.00
21190-10009	BANCA SERFIN, S.A. DE C.V.	0.00	2,991,777.83	2,731,482.08	2,731,482.08	2,961,828.41	0.00	2,961,828.41	0.00	3,222,124.16
21190-10011	ABONO A CTA. DEL 2003 SERV. AGUA	0.00	5,225.73	0.00	0.00	0.00	0.00	5,225.73	0.00	5,225.73
21190-10012	ABONO A CTA. 2003 SERV. SANEAMIENTO	0.00	1,243.04	0.00	0.00	0.00	0.00	1,243.04	0.00	1,243.04
21190-10015	ESTUDIOS PROYECTOS Y CONST. RUJZ	0.00	133.34	0.00	0.00	0.00	0.00	133.34	0.00	133.34
21190-10017	SERFIN 21 Y 23 DE ENERO DE 2004.	0.00	100.00	0.00	0.00	0.00	0.00	100.00	0.00	100.00
21190-10019	COMISION FEDERAL DE ELECTRICIDAD	0.00	5,778.18	0.00	0.00	0.00	0.00	5,778.18	0.00	5,778.18
21190-10020	ROSA M. RUJZ GUERRERO DE MENDEZ	0.00	2,313.68	0.00	0.00	0.00	0.00	2,313.68	0.00	2,313.68
21190-10023	EUREKA INDUSTRIAL	0.00	5,626.06	0.00	0.00	0.00	0.00	5,626.06	0.00	5,626.06
21190-10024	FARMACIAS G Y M	0.00	3,155.55	0.00	0.00	0.00	0.00	3,155.55	0.00	3,155.55
21190-10027	INDUSTRIAS MARVES	0.00	16,550.18	0.00	0.00	0.00	0.00	16,550.18	0.00	16,550.18
21190-10035	NACIONAL FORESTAL CECFOR 1 COM. 1	0.00	517.52	0.00	0.00	0.00	0.00	517.52	0.00	517.52
21190-10036	TOMA NO. 2592 28/DIC./2005	0.00	85.30	0.00	0.00	0.00	0.00	85.30	0.00	85.30
21190-10041	H.S.B.C.	0.00	379.00	0.00	0.00	0.00	0.00	379.00	0.00	379.00
21190-10042	WAL-MART DE MEXICO	0.00	138.56	0.00	0.00	0.00	0.00	138.56	0.00	138.56
21190-10050	GONZALEZ MACIEL VALENTIN	0.00	201.25	0.00	0.00	0.00	0.00	201.25	0.00	201.25
21190-10053	HEALTH MEXICANA, S.A. DE C.V.	0.00	92.00	0.00	0.00	0.00	0.00	92.00	0.00	92.00
21190-10054	HOTEL AVENIDA	0.00	92.00	0.00	0.00	0.00	0.00	92.00	0.00	92.00
21190-10055	CERVANTES VILLASENOR ROBERTO	0.00	33.01	0.00	0.00	0.00	0.00	33.01	0.00	33.01
21190-10056	PIEDRA RUJZ ADELINA	0.00	0.00	0.00	0.00	0.00	0.00	0.00	0.00	0.00
21190-10057	GALVAN ARCEO RAMON	0.00	77.70	0.00	0.00	0.00	0.00	77.70	0.00	77.70
21190-10058	HERNANDEZ BARCENA MARIA	0.00	0.00	0.00	0.00	0.00	0.00	0.00	0.00	0.00
21190-10059	RAMOS RUJZ MA. EUGENIA	0.00	66.99	0.00	0.00	0.00	0.00	66.99	0.00	66.99
21190-10060	RAMOS PIMENTEL JORGE ALFONSO	0.00	0.00	0.00	0.00	0.00	0.00	0.00	0.00	0.00

21190-10061	RAMOS HUERTA SELENE ELIZABETH	0.00	55.10	0.00	0.00	0.00	55.10
21190-10062	DOMINGO GOMEZ GABRIEL ALBERTO	0.00	66.99	0.00	0.00	0.00	66.99
21190-10063	HERNANDEZ SOBERANO HECTOR	0.00	70.40	0.00	0.00	0.00	70.40
21190-10064	OROZCO FLORES HERMINIO	0.00	111.20	0.00	0.00	0.00	111.20
21190-10065	MENDEZ PONCE GUADALUPE	0.00	21.01	0.00	0.00	0.00	21.01
21190-10066	VERGARA VALLADARES ENRIQUE	0.00	276.69	0.00	0.00	0.00	276.69
21190-10067	AGUILERA ALBERTO	0.00	163.30	0.00	0.00	0.00	163.30
21190-10068	MUÑOZ PEREZ NYDIA ASELA	0.00	239.98	0.00	0.00	0.00	239.98
21190-10069	OCHOA GARCIA SALVADOR	0.00	33.01	0.00	0.00	0.00	33.01
21190-10070	CORNEJO LOPEZ IGNACIA	0.00	278.39	0.00	0.00	0.00	278.39
21190-10075	DUARTE ZARATE FERNANDO	0.00	151.80	0.00	0.00	0.00	151.80
21190-10076	MAC DONALD'S	0.00	0.00	0.00	0.00	0.00	0.00
21190-10077	CANCINO VILLASEÑOR MARICELA	0.00	33.35	0.00	0.00	0.00	33.35
21190-10078	MUÑOZ ANGEL JUAN MANUEL	0.00	0.00	0.00	0.00	0.00	0.00
21190-10079	MORA GONZALEZ MAGDALENA	0.00	151.80	0.00	0.00	0.00	151.80
21190-10080	HERNANDEZ ORTIZ ROBERTO	0.00	92.00	0.00	0.00	0.00	92.00
21190-10081	RIVAS BARRAGAN ALEJANDRA	0.00	33.01	0.00	0.00	0.00	33.01
21190-10082	AVILES JURADO NIEVES	0.00	135.67	0.00	0.00	0.00	135.67
21190-10083	COLIN OLIVERA J. EUSTACIO	0.00	33.01	0.00	0.00	0.00	33.01
21190-10084	FERNANDEZ MONTIEL LUIS	0.00	0.00	0.00	0.00	0.00	0.00
21190-10085	CENDEJAS SANCHEZ ROBERTO	0.00	33.01	0.00	0.00	0.00	33.01
21190-10086	JUAREZ VEGA CECILIA	0.00	72.95	0.00	0.00	0.00	72.95
21190-10087	EQUIHUA POZAS ROSALIA	0.00	33.01	0.00	0.00	0.00	33.01
21190-10088	PEREZ RAMIREZ HUGO ALBERTO	0.00	33.01	0.00	0.00	0.00	33.01
21190-10089	DOMINGO GOMEZ GABRIEL ALBERTO	0.00	33.01	0.00	0.00	0.00	33.01
21190-10090	ESTRELLA ROSALES MARIO	0.00	33.01	0.00	0.00	0.00	33.01
21190-10091	PEDRAZA CAMPOS RIGOBERTO	0.00	33.00	0.00	0.00	0.00	33.00
21190-10092	LEYVA MARTINEZ ALEJANDRA	0.00	33.01	0.00	0.00	0.00	33.01
21190-10093	GARCIA ALVAREZ PABLO ALFONSO	0.00	118.80	0.00	0.00	0.00	118.80
21190-10094	HUANOSTO HERRERA RAMISES ABEL	0.00	33.01	0.00	0.00	0.00	33.01
21190-10095	MORENO TETUD ITZIA DE LOS ANGELES	0.00	49.51	0.00	0.00	0.00	49.51
21190-10096	GONZALEZ GIRON GERARDO	0.00	33.01	0.00	0.00	0.00	33.01
21190-10097	UNG GUSTODIO DE U GUILLERMINA	0.00	815.93	0.00	0.00	0.00	815.93
21190-10098	SAUCEDO SEPULVEDA ALFREDO	0.00	92.00	0.00	0.00	0.00	92.00
21190-10099	LOPEZ ZAVALA MA. MILAGROS	0.00	33.01	0.00	0.00	0.00	33.01
21190-10100	ARIAS DE ROBLES MARIA SOLEDAD	0.00	0.00	0.00	0.00	0.00	0.00
21190-10101	PARDO ONTIVEROS ALEJANDRO	0.00	0.00	0.00	0.00	0.00	0.00
21190-10102	MARTINEZ AGUILAR HECTOR HUGO	0.00	0.00	0.00	0.00	0.00	0.00
21190-10103	FIGUEROA TOVAR MARTINA	0.00	144.51	0.00	0.00	0.00	144.51
21190-10104	INGENIERIA DESARROLLO Y CONSTRUCC.	0.00	55.11	0.00	0.00	0.00	55.11
21190-10105	OSEGUERA ALFARO FLOREJA	0.00	33.01	0.00	0.00	0.00	33.01
21190-10106	BRAM GONZALEZ GERMAN	0.00	27.30	0.00	0.00	0.00	27.30
21190-10107	GRUPO POR DISTINCION, SA	0.00	533.60	0.00	0.00	0.00	533.60
21190-10108	CONTRERAS AGUILERA ANDRES R.	0.00	33.01	0.00	0.00	0.00	33.01
21190-10109	AGUILERA ZARCO ROSA LINDA	0.00	16.50	0.00	0.00	0.00	16.50
21190-10110	VALENZUELA GARCIA GUSTAVO	0.00	0.00	0.00	0.00	0.00	0.00
21190-10111	ORTIZ JUAN CARLOS	0.00	132.42	0.00	0.00	0.00	132.42
21190-10112	DEL RIO SANDOVAL AGUSTIN	0.00	92.00	0.00	0.00	0.00	92.00
21190-10113	G. AVALOS FRANTI	0.00	167.74	0.00	0.00	0.00	167.74

CLAVE	DESCRIPCION	MONEDA	DEBITO	CREDITO	MONEDA	DEBITO	CREDITO	MONEDA	DEBITO	CREDITO
21190-10114	RINCON FLORES RICARDO	0.00	67.00	0.00	0.00	67.00	0.00	0.00	0.00	67.00
21190-10115	ORDUÑO CHAVEZ ERIKA GABRIELA	0.00	0.00	0.00	0.00	0.00	0.00	0.00	0.00	0.00
21190-10116	GALLEGOS VILLASEÑOR GALDINA	0.00	70.50	0.00	0.00	70.50	0.00	0.00	0.00	70.50
21190-10120	TALAVERA FLORES LUJIS FERNANDO	0.00	151.80	0.00	0.00	151.80	0.00	0.00	0.00	151.80
21190-10121	JIMENEZ YERENA IGNACIO	0.00	131.10	0.00	0.00	131.10	0.00	0.00	0.00	131.10
21190-10123	BAUTISTA MONDRAGON MIGUEL	0.00	42.90	0.00	0.00	42.90	0.00	0.00	0.00	42.90
21190-10126	SALCEDO VALENCIA ANDRES	0.00	50.60	0.00	0.00	50.60	0.00	0.00	0.00	50.60
21190-10127	SIERRA GARCIA MAURO	0.00	6.29	0.00	0.00	6.29	0.00	0.00	0.00	6.29
21190-10128	MARTINEZ MARTINEZ SARA	0.00	42.90	0.00	0.00	42.90	0.00	0.00	0.00	42.90
21190-10129	ORTIZ SILVA MA. JOSEFINA	0.00	239.10	0.00	0.00	239.10	0.00	0.00	0.00	239.10
21190-10130	EQUIHUA LUJIS FELIPE	0.00	265.65	0.00	0.00	265.65	0.00	0.00	0.00	265.65
21190-10131	COPPEL	0.00	0.00	0.00	0.00	0.00	0.00	0.00	0.00	0.00
21190-10132	CAMPUZANO HEREDIA HECTOR	0.00	79.65	0.00	0.00	79.65	0.00	0.00	0.00	79.65
21190-10133	HINOJOSA REYES JORGE	0.00	37.95	0.00	0.00	37.95	0.00	0.00	0.00	37.95
21190-10134	BEJARANO OREGEL MA. SOLEDAD	0.00	38.90	0.00	0.00	38.90	0.00	0.00	0.00	38.90
21190-10135	ESTRELLA QUINTERO MIGUEL	0.00	0.00	0.00	0.00	0.00	0.00	0.00	0.00	0.00
21190-10136	AGUILAR MALDONADO JOEL	0.00	83.20	0.00	0.00	83.20	0.00	0.00	0.00	83.20
21190-10137	VACA LOPEZ LEDIMO	0.00	22.00	0.00	0.00	22.00	0.00	0.00	0.00	22.00
21190-10138	GUTIERREZ EZQUIVEL PEDRO	0.00	83.20	0.00	0.00	83.20	0.00	0.00	0.00	83.20
21190-10139	FARMACIA MEDICA POPULAR S.A. DE C.V.	0.00	0.00	0.00	0.00	0.00	0.00	0.00	0.00	0.00
21190-10140	ORTEGA THIERRY TZEITHEL	0.00	239.10	0.00	0.00	239.10	0.00	0.00	0.00	239.10
21190-10141	AVILES CASTAÑEDA ARCELIA	0.00	65.80	0.00	0.00	65.80	0.00	0.00	0.00	65.80
21190-10142	OROZCO HUERTA BERENICE	0.00	34.71	0.00	0.00	34.71	0.00	0.00	0.00	34.71
21190-10143	CHAVEZ VIDALES HECTOR MANUEL	0.00	422.63	0.00	0.00	422.63	0.00	0.00	0.00	422.63
21190-10144	COMERCIAL FARMACEUTICA DE CHIAPAS S.A. DE C.V.	0.00	57.96	0.00	0.00	57.96	0.00	0.00	0.00	57.96
21190-10145	VARIOS (PAGOS DUPLICADOS)	0.00	382,600.42	0.00	0.00	382,600.42	0.00	0.00	0.00	382,600.42
21190-10146	INSTITTUTO MEXICANO DEL SEGURO SOCIAL	0.00	119.70	0.00	0.00	119.70	0.00	0.00	0.00	119.70
21190-10147	PROCONFIANZA S.A. DE C.V. SOFOM	0.00	2,019.58	0.00	0.00	2,019.58	0.00	0.00	0.00	2,019.58
21190-10148	GONZALEZ PEDRO	0.00	0.00	0.00	0.00	0.00	0.00	0.00	0.00	0.00
21190-10149	MARTINEZ CAMPOS MA. ISABEL	0.00	624.43	0.00	0.00	624.43	0.00	0.00	0.00	624.43
21190-10169	BANCO DEL BAJO S.A.	0.00	155,250.16	0.00	78,972.48	98,342.16	0.00	0.00	0.00	174,619.84
21190-10170	BANCO INBURSA, S.A.	0.00	130,023.65	0.00	0.00	130,023.65	0.00	0.00	0.00	130,023.65
21190-10172	MEDIDORES PENDIENTES DE INSTALAR	0.00	1,147,991.05	0.00	0.00	1,147,991.05	0.00	0.00	0.00	1,147,991.05
21190-10174	UMSNH	0.00	54,835.53	0.00	0.00	54,835.53	0.00	0.00	0.00	54,835.53
21190-10175	ANTICIPOS COL. LOMAS DE PALMIRA	0.00	102,741.00	0.00	0.00	102,741.00	0.00	0.00	0.00	102,741.00
21190-10176	JIMENEZ MARIN JOSE LUJIS	0.00	0.00	0.00	0.00	0.00	0.00	0.00	0.00	0.00
21190-10177	BANCO NACIONAL DE MEXICO, S.A.	0.00	221.80	0.00	0.00	221.80	0.00	0.00	0.00	221.80
21190-20000	DOCUMENTOS POR PAGAR	0.00	6,677,930.46	0.00	17,352,414.00	24,448,826.72	0.00	0.00	0.00	13,574,343.18
21190-20005	COMISION NACIONAL DEL AGUA	0.00	6,677,930.46	0.00	17,352,414.00	24,448,826.72	0.00	0.00	0.00	13,574,343.18
21190-30000	CENTROS DE COBRO	0.00	1,235.39	0.00	0.00	1,235.39	0.00	0.00	0.00	1,235.39
21190-30004	FARMACIAS GYM	0.00	948.86	0.00	0.00	948.86	0.00	0.00	0.00	948.86
21190-30007	COPPEL	0.00	286.53	0.00	0.00	286.53	0.00	0.00	0.00	286.53
21190-40000	IVA TRASLADADO	0.00	1,874,264.89	0.00	22,072,013.11	21,593,101.62	0.00	0.00	0.00	1,395,353.40
21190-40001	IVA TRASLADADO	0.00	1,874,264.89	0.00	21,872,550.05	21,393,029.88	0.00	0.00	0.00	1,394,744.72
21190-40002	IVA TRASLADADO POR COBRAR	0.00	0.00	0.00	199,463.06	200,071.74	0.00	0.00	0.00	608.68

Comision de Agua Potable, Alcantarillado y Saneamiento  
de Uruapan

Notas a los Estados Financieros

Ingresos de Gestión

Periodo: Al 31/12/2023

(Cifras en Pesos)

Página 1 de 1

22/01/2024

20:14


**CAPASU**

**CAPASU**

CUENTA	DESCRIPCIÓN	SALDO	% *	CARACTERÍSTICAS
<b>41000</b>	<b>Ingresos de gestión</b>	<b>225,257,546.89</b>	<b>88.58</b>	
41100	Impuestos	0.00	0.00	
41110	Impuestos sobre los ingresos	0.00	0.00	
41120	Impuestos sobre el patrimonio	0.00	0.00	
41130	Impuestos sobre la producción, el consumo y las transacciones	0.00	0.00	
41140	Impuestos al comercio exterior	0.00	0.00	
41150	Impuestos sobre nóminas y asimilables	0.00	0.00	
41160	Impuestos ecológicos	0.00	0.00	
41170	Accesorios de impuestos	0.00	0.00	
41180	Impuestos no Comprendidos en la Ley de Ingresos Vigente, Causados en Ejercicios Fiscales Anteriores Pendientes de Liquidación o Pago	0.00	0.00	
41190	Otros impuestos	0.00	0.00	
41200	Cuotas y aportaciones de seguridad social	0.00	0.00	
41210	Aportaciones para fondos de vivienda	0.00	0.00	
41220	Cuotas para la Seguridad Social	0.00	0.00	
41230	Cuotas de Ahorro para el Retiro	0.00	0.00	
41240	Accesorios de cuotas y aportaciones de seguridad social	0.00	0.00	
41290	Otras cuotas y aportaciones para la seguridad social	0.00	0.00	
41300	Contribuciones de mejoras	0.00	0.00	
41310	Contribuciones de mejoras por obras públicas	0.00	0.00	
41320	Contribuciones de Mejoras no Comprendidas en la Ley de Ingresos Vigente, Causadas en Ejercicios Fiscales Anteriores Pendientes de Liquidación o Pago	0.00	0.00	
41400	Derechos	0.00	0.00	
41410	Derechos por el uso, goce, aprovechamiento o explotación de bienes de dominio público	0.00	0.00	
41420	Derechos a los Hidrocarburos (Derogada)	0.00	0.00	
41430	Derechos por prestación de servicios	0.00	0.00	
41440	Accesorios de derechos	0.00	0.00	
41450	Derechos no Comprendidos en la Ley de Ingresos Vigente, Causados en Ejercicios Fiscales Anteriores Pendientes de Liquidación o Pago	0.00	0.00	
41490	Otros derechos	0.00	0.00	
41500	Productos	812,268.43	0.32	
41510	Productos	812,268.43	0.32	Rendimientos bancarios obtenidos
41520	Enajenación de Bienes Muebles no Sujetos a ser Inventariados (Derogada)	0.00	0.00	
41530	Accesorios de Productos (Derogada)	0.00	0.00	
41540	Productos no Comprendidos en la Ley de Ingresos Vigente, Causados en Ejercicios Fiscales Anteriores Pendientes de Liquidación o Pago	0.00	0.00	
41590	Otros Productos que Generan Ingresos Corrientes (Derogada)	0.00	0.00	
41600	Aprovechamientos	5,415,757.07	2.13	
41610	Incentivos Derivados de la Colaboración Fiscal (Derogada)	0.00	0.00	
41620	Multas	5,415,757.07	2.13	Accesorios recaudados por cobranza de rezago
41630	Indemnizaciones	0.00	0.00	
41640	Reintegros	0.00	0.00	
41650	Aprovechamientos provenientes de obras públicas	0.00	0.00	
41660	Aprovechamientos no Comprendidos en la Ley de Ingresos Vigente, Causados en Ejercicios Fiscales Anteriores Pendientes de Liquidación o Pago	0.00	0.00	
41670	Aprovechamientos por Aportaciones y Cooperaciones (Derogada)	0.00	0.00	
41680	Accesorios de aprovechamientos	0.00	0.00	
41690	Otros aprovechamientos	0.00	0.00	
41700	Ingresos por Venta de Bienes y Prestación de Servicios	219,029,521.39	86.13	
41710	Ingresos por Venta de Bienes y Prestación de Servicios de Instituciones Públicas de Seguridad Social	219,029,521.39	86.13	Recaudacion por conceptos de agua, alcantarillado y saneamiento
41720	Ingresos por Venta de Bienes y Prestación de Servicios de Empresas Productivas del Estado	0.00	0.00	
41730	Ingresos por Venta de Bienes y Prestación de Servicios de Entidades Paraestatales y Fideicomisos No Empresariales y No Financieros	0.00	0.00	
41740	Ingresos por Venta de Bienes y Prestación de Servicios de Entidades Paraestatales Empresariales No Financieras con Participación Estatal Mayoritaria	0.00	0.00	
41750	Ingresos por Venta de Bienes y Prestación de Servicios de	0.00	0.00	

41760	Entidades Paraestatales Empresariales Financieras Monetarias con Participación Estatal Mayoritaria	0.00	0.00	
41770	Ingresos por Venta de Bienes y Prestación de Servicios de Entidades Paraestatales Empresariales Financieras No Monetarias con Participación Estatal Mayoritaria	0.00	0.00	
41780	Fideicomisos Financieros Públicos con Participación Estatal Mayoritaria	0.00	0.00	
41900	Ingresos por Venta de Bienes y Prestación de Servicios de los Poderes Legislativo y Judicial, y de los Órganos Autónomos	0.00	0.00	
41910	Ingresos no Comprendidos en las Fracciones de la Ley de Ingresos Causados en Ejercicios Fiscales Anteriores Pendientes de Liquidación o Pago (Derogado)	0.00	0.00	
41920	Impuestos no Comprendidos en las Fracciones de la Ley de Ingresos Causados en Ejercicios Fiscales Anteriores Pendientes de Liquidación o Pago (Derogada)	0.00	0.00	
42000	Contribuciones de Mejoras, Derechos, Productos y Aprovechamientos no Comprendidos en las Fracciones de la Ley de Ingresos Causados en Ejercicios Fiscales Anteriores Pendientes de Liquidación o Pago (Derogada)	29,030,197.00	11.42	
42100	<b>Participaciones, Aportaciones, Convenios, Incentivos Derivados de la Colaboración Fiscal, Fondos Distintos de Aportaciones, Transferencias, Asignaciones, Subsidios y Subvenciones, y Pensiones y Jubilaciones</b>	<b>29,030,197.00</b>	<b>11.42</b>	
42110	Participaciones	0.00	0.00	
42120	Aportaciones	12,151,629.60	4.78	Aportaciones Municipales para Obra Publica
42130	Convenios	16,878,567.40	6.64	Devolucion de Derechos de CNA
42140	Incentivos Derivados de la Colaboración Fiscal	0.00	0.00	
42150	Fondos Distintos de Aportaciones	0.00	0.00	
42200	<b>Transferencias, Asignaciones, Subsidios y Subvenciones, y Pensiones y Jubilaciones</b>	<b>0.00</b>	<b>0.00</b>	
42210	Transferencias y Asignaciones	0.00	0.00	
42220	Transferencias del Sector Público (Derogada)	0.00	0.00	
42230	Subsidios y subvenciones	0.00	0.00	
42240	Ayudas Sociales (Derogada)	0.00	0.00	
42250	Pensiones y jubilaciones	0.00	0.00	
42260	Transferencias del Exterior (Derogada)	0.00	0.00	
42270	Transferencias del Fondo Mexicano del Petróleo para la Estabilización y el Desarrollo	0.00	0.00	
	<b>TOTAL</b>	<b>254,287,743.89</b>	<b>100</b>	

Comentarios:

  
 MTRTO IGNACIO BENJAMIN CAMPOS EQUIHUA  
 PRESIDENTE MPAL Y PRESIDENTE DE LA JUNTA  
 GOBIERNO

  
 ING. URIBE MACIAS ALEMAN  
 DIRECTOR GENERAL

  
 C.P. FELIPE FLORES MEDINA  
 COMISARIO DE LA JUNTA DE GOBIERNO

  
 L.C. ALMA GLORIA CARRERA BAHENA  
 DIRECTORA DE ADMINISTRACION

Comision de Agua Potable, Alcantarillado y Saneamiento de Uruapan  
 Notas al Estado de Situación Financiera  
 Otros Ingresos y Beneficios

Pagina 1 de 1  
 22/01/2024  
 20:24



Al 31/12/2023

CUENTA	DESCRIPCIÓN	SALDO	% *	CARACTERÍSTICAS
43000	Otros ingresos y beneficios	0.00	0.00	
43100	Ingresos financieros	0.00	0.00	
43110	Intereses Ganados de Títulos, Valores y demás Instrumentos Financieros	0.00	0.00	
43190	Otros ingresos financieros	0.00	0.00	
43200	Incremento por variación de inventarios	0.00	0.00	
43210	Incremento por variación de inventarios de mercancías para venta	0.00	0.00	
43220	Incremento por variación de inventarios de mercancías terminadas	0.00	0.00	
43230	Incremento por variación de inventarios de mercancías en proceso de elaboración	0.00	0.00	
43240	Incremento por variación de inventarios de materias primas, materiales y suministros para producción	0.00	0.00	
43250	Incremento por variación de inventarios de materias primas, materiales y suministros de consumo	0.00	0.00	
43300	Disminución del exceso de estimaciones por pérdida o deterioro u obsolescencia	0.00	0.00	
43310	Disminución del exceso de estimaciones por pérdida o deterioro u obsolescencia	0.00	0.00	
43400	Disminución del exceso de provisiones	0.00	0.00	
43410	Otros Ingresos y Beneficios varios	0.00	0.00	
43900	Otros Ingresos de Ejercicios Anteriores (Derogada)	0.00	0.00	
43910	Bonificaciones y descuentos obtenidos	0.00	0.00	
43920	Diferencias por tipo de cambio a favor en efectivo y equivalentes	0.00	0.00	
43940	Diferencias de cotizaciones a favor en valores negociables	0.00	0.00	
43950	Resultado por participación patrimonial	0.00	0.00	
43960	Utilidades por Reestructuración de Deuda Pública a Favor	0.00	0.00	
43970	Diferencias por Reestructuración de Deuda Pública a Favor	0.00	0.00	
43990	Otros Ingresos y beneficios varios	0.00	0.00	
<b>TOTAL</b>		<b>0.00</b>	<b>0.00</b>	

Comentarios: El formato se presenta sin información debido a que no se tienen otros ingresos y beneficios.

\* Explicar si existe cuentas que en la individual represente el 10% o mas del Total

"Bajo protesta de decir verdad declaramos que los estados financieros y sus notas, son razonablemente correctos y son responsabilidad del emisor."

Mtro IGNACIO BENJAMIN CAMPOS EQUIHUA  
 PRESIDENTE IMPAL Y PRESIDENTE DE LA JUNTA GOBIERNO

C. P. FELIPE FLORES MEDINA  
 COMISARIO DE LA JUNTA DE GOBIERNO

ING. URIBE MACIAS ALEMAN  
 DIRECTOR GENERAL

L.C. A. G. G. CARRERA BAHENA  
 DIRECTORA DE ADMINISTRACION

Comision de Agua Potable, Alcantarillado y Saneamiento  
de Uruapan

**CAPASU**

Notas a los Estados Financieros

**CAPASU**

Página 1 de 1

Gastos y Otras Pérdidas

22/01/2024

Periodo: Al 31/12/2023

20:26

(Cifras en Pesos)

CUENTA	DESCRIPCIÓN	SALDO	% *	CARACTERÍSTICAS
50000	Gastos y otras pérdidas	234,971,577.23	100.00	
51000	Gastos de funcionamiento	216,205,876.28	92.01	
51100	Servicios personales	107,299,281.07	45.66	
51110	Remuneraciones al personal de carácter permanente	44,115,054.81	18.77	
51120	Remuneraciones al personal de carácter transitorio	3,526,057.33	1.50	
51130	Remuneraciones adicionales y especiales	14,338,809.52	6.10	
51140	Seguridad social	15,731,867.16	6.70	
51150	Otras prestaciones sociales y económicas	29,587,492.25	12.59	
51160	Pago de estímulos a servidores públicos	0.00	0.00	
51200	Materiales y suministros	27,033,122.35	11.50	
51210	Materiales de administración, emisión de documentos y artículos oficiales	1,048,578.07	0.45	
51220	Allimentos y utensilios	0.00	0.00	
51230	Materias primas y materiales de producción y comercialización	82,296.76	0.04	
51240	Materiales y artículos de construcción y de reparación	16,130,053.54	6.86	
51250	Productos químicos, farmacéuticos y de laboratorio	1,950,274.49	0.83	
51260	Combustibles, lubricantes y aditivos	4,843,755.46	2.06	
51270	Vestuario, blancos, prendas de protección y artículos deportivos	1,206,466.90	0.51	
51280	Materiales y suministros para seguridad	0.00	0.00	
51290	Herramientas, refacciones y accesorios menores	1,771,697.13	0.75	
51300	Servicios generales	81,873,472.87	34.84	
51310	Servicios básicos	28,488,278.41	12.12	
51320	Servicios de arrendamiento	3,156,896.81	1.34	
51330	Servicios profesionales, científicos y técnicos y otros servicios	1,825,782.98	0.78	
51340	Servicios financieros, bancarios y comerciales	1,225,605.25	0.52	
51350	Servicios de instalación, reparación, mantenimiento y conservación	7,868,884.47	3.35	
51360	Servicios de comunicación social y publicidad	3,957,432.75	1.68	
51370	Servicios de traslado y viáticos	166,128.99	0.07	
51380	Servicios oficiales	87,156.65	0.04	
51390	Otros servicios generales	35,097,306.55	14.94	
52000	Transferencias, asignaciones, subsidios y otras ayudas	17,679,518.23	7.52	
52100	Transferencias internas y asignaciones al sector público	0.00	0.00	
52110	Asignaciones al sector público	0.00	0.00	
52120	Transferencias internas al sector público	0.00	0.00	
52200	Transferencias al resto del sector público	0.00	0.00	
52210	Transferencias a entidades paraestatales	0.00	0.00	
52220	Transferencias a entidades federativas y municipios	0.00	0.00	
52300	Subsidios y subvenciones	0.00	0.00	
52310	Subsidios	0.00	0.00	
52320	Subvenciones	0.00	0.00	
52400	Ayudas sociales	17,679,518.23	7.52	
52410	Ayudas sociales a personas	17,679,518.23	7.52	
52420	Becas	0.00	0.00	
52430	Ayudas sociales a instituciones	0.00	0.00	
52440	Ayudas sociales por desastres naturales y otros siniestros	0.00	0.00	
52500	Pensiones y jubilaciones	0.00	0.00	
52510	Pensiones	0.00	0.00	
52520	Jubilaciones	0.00	0.00	
52590	Otras pensiones y jubilaciones	0.00	0.00	
52600	Transferencias a fideicomisos, mandatos y contratos análogos	0.00	0.00	
52610	Transferencias a fideicomisos, mandatos y contratos análogos al gobierno	0.00	0.00	
52620	Transferencias a fideicomisos, mandatos y contratos análogos a entidades paraestatales	0.00	0.00	
52700	Transferencias a la seguridad social	0.00	0.00	
52710	Transferencias por obligaciones de ley	0.00	0.00	
52800	Donativos	0.00	0.00	
52810	Donativos a instituciones sin fines de lucro	0.00	0.00	
52820	Donativos a entidades federativas y municipios	0.00	0.00	
52830	Donativos a fideicomiso, mandatos y contratos análogos privados	0.00	0.00	
52840	Donativos a fideicomiso, mandatos y contratos análogos estatales	0.00	0.00	
52850	Donativos internacionales	0.00	0.00	
52900	Transferencias al exterior	0.00	0.00	
52910	Transferencias al exterior a gobiernos extranjeros y organismos internacionales	0.00	0.00	
52920	Transferencias al sector privado externo	0.00	0.00	
53000	Participaciones y aportaciones	0.00	0.00	




53100	Participaciones	0.00	0.00
53110	Participaciones de la federación a entidades federativas y municipios	0.00	0.00
53120	Participaciones de las entidades federativas a los municipios	0.00	0.00
53200	Aportaciones	0.00	0.00
53210	Aportaciones de la federación a entidades federativas y municipios	0.00	0.00
53220	Aportaciones de las entidades federativas a los municipios	0.00	0.00
53300	Convenios	0.00	0.00
53310	Convenios de reasignación	0.00	0.00
53320	Convenios de descentralización y otros	0.00	0.00
55000	Otros gastos y pérdidas extraordinarias	1,086,182.72	0.46
55100	Estimaciones, depreciaciones, deterioros, obsolescencia y amortizaciones	1,086,182.72	0.46
55110	Estimaciones de pérdida por deterioro de activos circulantes	0.00	0.00
55120	Estimaciones de pérdida por deterioro de activos no circulantes	0.00	0.00
55130	Depreciación de bienes inmuebles	0.00	0.00
55140	Depreciación de infraestructura	0.00	0.00
55150	Depreciación de bienes muebles	1,086,182.72	0.46
55160	Deterioro de bienes	0.00	0.00
55170	Amortización de activos intangibles	0.00	0.00
55180	Disminución de bienes por pérdida u obsolescencia	0.00	0.00
55200	Provisiones	0.00	0.00
55210	Provisiones de pasivos a corto plazo	0.00	0.00
55220	Provisiones de pasivos a largo plazo	0.00	0.00
55300	Disminución de inventarios	0.00	0.00
55310	Disminución de inventarios de mercancías para venta	0.00	0.00
55320	Disminución de inventarios de mercancías terminadas	0.00	0.00
55330	Disminución de inventarios de mercancías en proceso de elaboración	0.00	0.00
55340	Disminución de inventarios de materias primas, materiales y suministros para producción	0.00	0.00
55350	Disminución de almacén de materiales y suministros de consumo	0.00	0.00
55400	Aumento por insuficiencia de estimaciones por pérdida o deterioro u obsolescencia (Derogado)	0.00	0.00
55410	Aumento por insuficiencia de estimaciones por pérdida o deterioro u obsolescencia (Derogado)	0.00	0.00
55500	Aumento por insuficiencia de provisiones (Derogado)	0.00	0.00
55510	Aumento por insuficiencia de provisiones (Derogado)	0.00	0.00
55900	Otros gastos	0.00	0.00
55910	Gastos de ejercicios anteriores	0.00	0.00
55920	Pérdidas por responsabilidades	0.00	0.00
55930	Bonificaciones y descuentos otorgados	0.00	0.00
55940	Diferencias por tipo de cambio negativas en efectivo y equivalentes	0.00	0.00
55950	Diferencias de cotizaciones negativas en valores negociables	0.00	0.00
55960	Resultado por posición monetaria	0.00	0.00
55970	Pérdidas por participación patrimonial	0.00	0.00
55980	Diferencias por Reestructuración de Deuda Pública Negativas	0.00	0.00
55990	Otros gastos varios	0.00	0.00
55994	Bienes muebles e inmuebles	0.00	0.00
56000	Inversión pública	0.00	0.00
56100	Inversión pública no capitalizable	0.00	0.00
56110	Construcción en bienes no capitalizable	0.00	0.00
<b>TOTAL</b>		<b>234,971,577.23</b>	<b>100.00</b>

**Comentarios:**




MTRO IGNACIO BENJAMIN CAMPOS EQUIHUA  
PRESIDENTE MPAL Y PRESIDENTE DE LA JUNTA GOBIERNO



ING. URIBE MACIAS ALEMAN  
DIRECTOR GENERAL



C.P. FELIPE FLORES MEDINA  
COMISARIO DE LA JUNTA DE GOBIERNO



L.C. ALMA GLORIA CARRERA BAHENA  
DIRECTORA DE ADMINISTRACION

Comision de Agua Potable, Alcantarillado y Saneamiento de Uruapan  
 Notas al Estado de Variaciones en la Hacienda Pública / Patrimonio  
 Modificaciones al patrimonio contribuido

Pagina 1 de 1  
 22/01/2024  
 20:35

**CAPASU**

**CAPASU**

Al 31/12/2023

CUENTA	DESCRIPCION	SALDO	TIPO	NATURALEZA
31000-00000	Hacienda pública/patrimonio contribuido	261,386.72		
31100-00000	Aportaciones	261,386.72		
31100-10000	PATRIMONIO INICIAL	261,386.72		
31200-00000	Donaciones de capital	0.00		
31300-00000	Actualización de la hacienda pública/patrimonio	0.00		
	<b>TOTAL</b>	<b>261,386.72</b>		

Comentarios:

"Bajo protesta de decir verdad declaramos que los estados financieros y sus notas, son razonablemente correctos y son responsabilidad del emisor."

  
 Mtro IGNACIO BENJAMIN CAMPOS EQUHUA  
 PRESIDENTE MPAL Y PRESIDENTE DE LA JUNTA GOBIERNO

C.P. FELIPE FLORES MEDINA  
 COMISARIO DE LA JUNTA DE GOBIERNO

  
 ING. URIBE MACÍAS ALEMÁN  
 DIRECTOR GENERAL

L.C. ALMA GLORIA CARRERA BAHENA  
 DIRECTORA DE ADMINISTRACION

Generado por: G.BOTELLO

CAP2023241G6

454-54-40-061

Calle Cupatitzio 207 Col. La Tamacua C.P 60090  
 Uruapan, Michoacan

Comision de Agua Potable, Alcantarillado y Saneamiento de Uruapan  
 Estado de Variaciones en la Hacienda Pública/Patrimonio  
 Modificaciones al Patrimonio Generado  
 Monto y procedencia de los recursos que modifican al patrimonio generado  
 Al 31/12/2023

Pagina 1 de 1  
 22/01/2024  
 20:37



CUENTA	DESCRIPCIÓN	SALDO
32000	Hacienda Pública/ Patrimonio Generado	0.00
32100	Resultados del ejercicio (ahorro/desahorro)	0.00
32200	Resultados de ejercicios anteriores	297,698,350.05
32300	Revalúos	0.00
32400	Reservas	0.00
32500	Rectificaciones de resultados de ejercicios anteriores	0.00
<b>TOTAL</b>		

Comentarios:

"Bajo protesta de decir verdad declaramos que los Estados financieros y sus notas, son razonablemente correctos y son responsabilidad del emisor."

MTRO IGNACIO BENJAMIN CAMPOS EQUIHUA  
 PRESIDENTE MPAL Y PRESIDENTE DE LA JUNTA GOBIERNO

C.P. FELIPE FLORES MEDINA  
 COMISARIO DE LA JUNTA DE GOBIERNO

ING. URIBE MACIAS ALEMAN  
 DIRECTOR GENERAL

LIC. ALMA GLORIA CARRERA BAHENA  
 DIRECTORA DE ADMINISTRACION

Generado por: G.BOTELLO

CAP9203241G6

454-54-40-061

Calle Cupatitzio 207 Col. La Tamacua C.P 60090  
 Uruapan, Michoacan

Comisión de Agua Potable, Alcantarillado y Saneamiento de Uruapan

Página 1 de 1

Notas a los Estados Financieros

Saldos de Efectivo y Equivalentes - Saldo Inicial y Final

Periodo: Al 31/12/2023

(Cifras en Pesos)

**CAPASU**


23/01/2024

09:12

**CAPASU**

Concepto	Efectivo y Equivalentes	
	2023	2022
Efectivo	644,761.97	1,155,886.08
Bancos/Tesorería	14,569,072.22	16,820,366.15
Bancos/Dependencias y Otros	0.00	0.00
Inversiones Temporales (hasta 3 meses)	9,486.45	-387,214.71
Fondos con Afectación Específica	0.00	0.00
Depósitos de Fondos de Terceros en Garantía y/o Administración	0.00	0.00
Otros Efectivos y Equivalentes	0.00	0.00
<b>Total</b>	<b>15,223,320.64</b>	<b>17,569,037.52</b>

Comentarios: Espacio asignado para notas.. (Click para editar)

  
 MTRO IGNACIO BENJAMIN CAMPOS EQUJHUA  
 PRESIDENTE MPAL Y PRESIDENTE DE LA JUNTA GOBIERNO

  
 ING. URIBE MACIAS ALEJAN  
 DIRECTOR GENERAL

  
 L.C. ALMA GLORIA CARRERA BAHENA  
 DIRECTORA DE ADMINISTRACION

C.P. FELIPE FLORES MEDINA  
 COMISARIO DE LA JUNTA DE GOBIERNO

Generado por: G.BOTELLO

CAP9203241G6

454-54-40-061

Calle Cupatitzio 207 Col. La Tamasca C.P 60090  
 Uruapan, Michoacan

Comision de Agua Potable, Alcantarillado y  
Saneamiento de Uruapan

Notas a los Estados Financieros

Adquisiciones de Actividades de Inversión Efectivamente  
Pagadas

Periodo: Al 31/12/2023  
(Cifras en Pesos)

Página 1 de 1

23/01/2024

09:15

**CAPASU**


**CAPASU**


Adquisiciones de Actividades de Inversión Efectivamente Pagadas

Concepto	2023	2022
<b>Bienes inmuebles, infraestructura y construcciones en proceso</b>	<b>310,577,382.22</b>	<b>280,740,480.65</b>
Terrenos	20,525,976.86	20,525,976.86
Viviendas	0.00	0.00
Edificios no habitacionales	9,621,606.05	9,621,606.05
Infraestructura	38,236,020.01	38,236,020.01
Construcciones en proceso en bienes de dominio público	242,193,779.30	212,356,877.73
Construcciones en proceso en bienes propios	0.00	0.00
Otros bienes inmuebles	0.00	0.00
<b>Bienes muebles</b>	<b>46,669,161.97</b>	<b>42,638,023.02</b>
Mobiliario y equipo de administración	6,911,417.35	6,245,683.03
Mobiliario y equipo educacional y recreativo	247,174.13	54,703.55
Equipo e instrumental médico y de laboratorio	95,000.00	0.00
Vehículos y equipo de transporte	35,234,193.00	34,613,675.75
Equipo de defensa y seguridad	0.00	0.00
Maquinaria, otros equipos y herramientas	4,181,377.49	1,723,960.69
Colecciones, obras de arte y objetos valiosos	0.00	0.00
Activos biológicos	0.00	0.00
Otras Inversiones	0.00	0.00
<b>TOTAL</b>	<b>357,246,544.19</b>	<b>323,378,503.67</b>


Comentarios:

(1) Los valores de esta columna se obtienen mediante el reporte Estados del Ejercicio del Presupuesto de Egresos - Por Partida - Fuente de Financiamiento

  
MTRO IGNACIO BENJAMIN CAMPOS EQUIHUA  
PRESIDENTE MPAL Y PRESIDENTE DE LA JUNTA  
GOBIERNO

  
ING. URIBE MACIAS ALEMAN  
DIRECTOR GENERAL

  
C.P. FÉLPE FLORES MEDINA  
COMISARIO DE LA JUNTA DE GOBIERNO

  
L.C. ALMA GLORIA CARRERA BAHENA  
DIRECTORA DE ADMINISTRACION

Calle Cupatitzio 207 Col. La Tamacua C.P 60090  
Uruapan, Michoacan

454-54-40-061

CAP9203241G6

Generado por: G.BOTELLO

Comision de Agua Potable, Alcantarillado y Saneamiento de Uruapan  
 Notas a los Estados Financieros  
 Notas de Memoria - Notas Contables  
 Periodo: Al 31/12/2023  
 (Cifras en Pesos)


Página 1 de 1  
 23/01/2024  
 09:20




CUENTA	DESCRIPCIÓN	SALDO	CARACTERÍSTICAS
70000	Cuentas de orden contables	0.00	Instrumentos prestados a formadores de mercado e instrumentos de crédito recibidos en garantía de los formadores de mercado u otros.
71000	Valores	0.00	
71100	Valores en custodia	0.00	
71100	Bienes arqueológicos	0.00	
71100	Bienes artísticos	0.00	
71100	Bienes históricos	0.00	
71200	Custodia de valores	0.00	
71200	Bienes arqueológicos	0.00	
71200	Bienes artísticos	0.00	
71200	Bienes históricos	0.00	
71300	Instrumentos de crédito prestados a formadores de mercado	0.00	
71400	Préstamo de instrumentos de crédito a formadores de mercado y su garantía	0.00	
71500	Instrumentos de crédito recibidos en garantía de los formadores de mercado	0.00	
71600	Garantía de créditos recibidos de los formadores de mercado	0.00	
72000	Emisión de obligaciones	0.00	Monto, Tasa y Vencimiento
72100	Autorización para la emisión de bonos, títulos y valores de la deuda pública interna	0.00	
72200	Autorización para la emisión de bonos, títulos y valores de la deuda pública externa	0.00	
72300	Emisiones autorizadas de la deuda pública interna y externa	0.00	
72400	Suscripción de contratos de préstamos y otras obligaciones de la deuda pública interna	0.00	
72500	Suscripción de contratos de préstamos y otras obligaciones de la deuda pública externa	0.00	
72600	Contratos de préstamos y otras obligaciones de la deuda pública interna y externa	0.00	
73000	Avales y garantías	0.00	Datos de Avales y Garantías
73100	Avales autorizados	0.00	
73200	Avales firmados	0.00	
73300	Fianzas y garantías recibidas por deudas a cobrar	0.00	
73400	Fianzas y garantías recibidas	0.00	
73500	Fianzas otorgadas para respaldar obligaciones no fiscales del gobierno	0.00	
73600	Fianzas otorgadas del gobierno para respaldar obligaciones no fiscales	0.00	
74000	Juicios	0.00	Civiles, penales, fiscales, agrarios, administrativos, ambientales, laborales, mercantiles y procedimientos arbitrales.
74100	Demandas judiciales en proceso de resolución	0.00	
74200	Resolución de demandas en proceso judicial	0.00	
75000	Inversión mediante proyectos para prestación de servicios (PPS) y similares	0.00	Datos de Contratos
75100	Contratos para inversión mediante proyectos para prestación de servicios (PPS) y similares	0.00	
75200	Inversión pública contratada mediante proyectos para prestación de servicios (PPS) y similares	0.00	
76000	Bienes concesionados o en comodato	0.00	Datos de Contratos y Concesiones
76100	Bienes bajo contrato en concesión	0.00	
76200	Contrato de concesión por bienes	0.00	
76300	Bienes bajo contrato en comodato	0.00	
76400	Contrato de comodato por bienes	0.00	
<b>TOTAL</b>		<b>0.00</b>	

Comentarios: El formato se presenta sin información porque no hay registros en cuentas de orden contables

MTRO IGNACIO BENJAMIN CAMPOS EQUIHUAC  
 PRESIDENTE MPAL Y PRESIDENTE DE LA JUNTA GOBIERNO




ING. URIBE MACIAS ALEMAN  
 DIRECTOR GENERAL



---

C.P. FELIPE FLORES MEDINA □  
COMISARIO DE LA JUNTA DE GOBIERNO □



---

L.C. ALMA GLORIA CARRERA BAHENA  
DIRECTORA DE ADMINISTRACION

Calle Cupatitzio 207 Col. La Tamacua C.P 60090  
Uruapan, Michoacan

454-54-40-061

CAP9203241G6

Generado por: G.BOTELLO

Comision de Agua Potable, Alcantarillado y Saneamiento de Uruapan

Página 1 de 1  
23/01/2024  
09:28





Notas a los Estados Financieros  
Notas de Memoria - Cuentas de Orden Presupuestarias de Ingresos  
Periodo: Al 31/12/2023




(Cifras en Pesos)

	2023	0.00
Ley de ingresos estimada		248,473,795.97
Ley de ingresos por ejecutar		5,813,945.84
Modificaciones a la ley de ingresos estimada		254,360,168.57
Ley de ingresos devengada		254,268,894.91
Ley de ingresos recaudada		

Comentarios:

  
  
 C.P. FELIPE FLORES MEDINA  
 COMISARIO DE LA JUNTA DE GOBIERNO

  
 ING. URJBE MACÍAS ALEMAÑ  
 DIRECTOR GENERAL

  
 L.C. ALMA GLORIA CARRERA BAHENA  
 DIRECTORA DE ADMINISTRACION



**NOTAS DE GESTIÓN ADMINISTRATIVA****01.- Introducción**

Los Estados Financieros de la CAPASU como ente público descentralizado del Gobierno Municipal, provee de la información financiera a los directores de la Institución, ala Junta de Gobierno, a la Auditoría Superior de Michoacán, y a los Ciudadanos, mediante la publicación de la información financiera en la página de internet de la CAPASU.

El objetivo del presente documento es la revelación del contexto y de los aspectos económicos-financieros más relevantes que influyeron en la toma de decisiones de los Directores, y Junta de Gobierno de la CAPASU.

De esta manera, se informa y explica la respuesta del gobierno a las condiciones relacionadas con la información financiera de cada periodo de gestión; además, de exponer aquellas políticas que podrían afectar la toma de decisiones en periodos posteriores.

**02.- Panorama Económico y Financiero**

El Organismo Operador otorgo descuentos por pronto pago y por tercera edad, por un monto de \$1,835,008.18 durante el 4to trimestre 2023.

**03.- Autorización e Historia**

a). **Fecha de creación.-** El organismo Operador del Sistema de Agua Potable y Alcantarillado del Municipio de Uruapan Michoacán, denominado COMISION DE AGUA POTABLE ALCANTARILLADO Y SANEAMIENTO DEL MUNICIPIO DE URUAPAN MICHOACAN, fue creado el día 3 de Febrero de 1992, mediante Decreto de Creación publicado en el Periódico Oficial del Gobierno Constitucional del Estado de Michoacán de Ocampo.

b). **Principales cambios en su estructura.-** Los principales cambios en su estructura se deben al crecimiento que ha tenido. Inicialmente solo contaba con la Junta de Gobierno, un comisario, un director general, 2 subdirectores y 25 trabajadores de las diferentes areas. En la actualidad cuenta con la Junta de Gobierno, el consejo Consultivo, El comisario, el director general, 4 directores de area y 360 trabajadores de las diferentes areas.

**04.- Organización y Objeto Social**

a). **-Objeto Social.-** Organismo Público descentralizado del Gobierno Municipal, creado sin fines de lucro con el objeto de proporcionar un servicio público y un beneficio social colectivo.

b). **Principal Actividad.-** Proporcionar el Servicio de Agua Potable y Alcantarillado y Saneamiento a la Población de Uruapan.

c). **Ejercicio Fiscal.-** Toda la información aquí publicada corresponde al periodo de Octubre a Diciembre 2023.

d). **Regimen Jurídico.-** Persona Moral con fines no lucrativos.

e). **Consideraciones Fiscales del Ente.-** Persona Moral con fines no lucrativos, obligado a:

Retener ISR por Salarios, Honorarios, Asimilados a Salarios.

Al pago del impuesto estatal del 3% sobre nominas.

Al pago de Derechos por uso de Aguas Nacionales y Descargas Residuales a la Comisión Nacional del Agua.

Trasladar el Impuesto al Valor Agregado a las tasas del 0% y 16%.

Al pago de las Cuotas Obrero Patronales del Instituto Mexicano del Seguro social y las aportaciones al seguro de RCY, así como las del INFONAVIT.

A Dictaminarse para efectos del IMSS.

f). **Estructura Organizacional Basica.-** La Junta de Gobierno como Autoridad Maxima, Consejo Consultivo, el Comisario de la Junta de Gobierno, Director General, Director de Administración, Director de Comercialización, Director de Ingeniería y Construcción, Director de Operación y Jefes de departamento.

g). **Fideicomisos y Mandatos.-** La CAPASU tiene firmado un contrato de Fideicomiso Irrevocable de Inversión, Administración, fuente de pago directa y fuente alterna de pago con Ecosistema de Uruapan SA de CV y Banco del Bajío SA de CV, derivado del Contrato de Prestación de Servicios para la Construcción de la Planta Tratadora de Aguas Residuales "San Antonio".

**05.- Bases de Preparación de los Estados Financieros**

a).- **Aplicación de la Normatividad del CONAC** La normatividad del CONAC se ha aplicado mediante la implementación de un sistema de contabilidad gubernamental armonizado, el cual fue diseñado atendiendo todos los requerimientos de la Ley General de Contabilidad Gubernamental, para la emisión de la información financiera y presupuestal.

b).- **Normatividad aplicada para el reconocimiento, valuación y revelación de los diferentes rubros de la información financiera.** La información Financiera se encuentra registrada a su valor histórico, se realizaron depreciaciones hasta el mes de Diciembre 2023.

c).- **Postulado Básicos (PBCG).**

1. **Sustancia Económica.**- Los estados financieros muestran el registro de todas las operaciones realizadas por el ente en el periodo establecido.

2. **Ente Público.**-El sistema de Contabilidad fue diseñado considerando el Marco Normativo del organismo Operador que es un ente público descentralizado del Gobierno Municipal con Patrimonio Propio, y con tiempo indefinido para la realización de la prestación de sus servicios.

3. **Existencia Permanente.**- Todas las actividades dentro del Ambito de Accion del Organismo Operador, así como las atribuciones para contraer derechos y obligaciones se realizan por tiempo indefinido, salvo que se dicrete alguna disposición legal que establezca lo contrario.

4. **Revelación Suficiente.**- La información financiera y presupuestal de la CAPASU muestra las operaciones realizadas durante el periodo informado, y da cumplimiento a la normatividad de la LGCG mediante la utilización de un sistema de contabilidad gubernamental armonizado que emite los reportes contables y presupuestales en base a normativa del CONAC y de la LDF.

5. **Importancia Relativa.**- La información financiera durante su registro en la contabilidad, considera este postulado atendiendo al valor que representa un registro contable en relación con el volumen total de las operaciones de un rubro contable, en un periodo determinado.

6. **Registro e integración presupuestaria.**- La contabilidad de la CAPASU, cumple con la integración presupuestaria mediante la utilización de un sistema de contabilidad gubernamental armonizado, que emite reportes de información financiera y presuestal atendiendo las normas establecidas por el CONAC y por la LDF.

7. **Consolidación de la Información Financiera.**- El ente obligado a la consolidación de la información financiera es el Municipio, el Organismo Operador solo entrega a la Tesorería Municipal la información que solicitan para llevar a cabo la consolidación.

8. **Devengo Contable.**- Los registros contables se hicieron en base acumulativa, aplicando el Devengo Contable de forma automática ya que es uno de los momentos contables y presupuestal que el sistema de contabilidad genera.

9. **Valuación.**- La información financiera se muestra registrada a su costo histórico, no se han realizado revaluaciones.

10. **Dualidad Económica.**- La información financiera se preparo considerando este postulado, bajo el principio de que todo registro en una cuenta de naturaleza deudora tiene su registro de contrapartida en una cuenta de naturaleza acreedora.

11. **Consistencia.**- Durante la vida del Ente se ha aplicado el postulado de Consistencia en los registros contables.

d).- **Normatividad Supletoria.**- No se ha utilizado normatividad supletoria.

#### 06.- Políticas de Contabilidad Significativas

a).- **Actualización:** se informará del método utilizado para la actualización del valor de los activos, pasivos y Hacienda Pública y/o patrimonio y las razones de dicha elección. Así como informar de la desconexión o reconexión inflacionaria.

a).- **Actualización.**- No se han realizado actualizaciones a los Estados Financieros.

b).- **Realización de Operaciones en el extranjero.**- No se han realizado operaciones en el extranjero.

d).- **Método de Valuación de Inversiones en acciones.**- No se tienen inversiones en acciones de ninguna compañía.

e).- **Realización de Operaciones en el extranjero.**- No se han realizado operaciones en el extranjero.

e).- **Beneficios a empleados.**- No se tiene una reserva registrada para beneficios a empleados ya que todo el personal esta bajo el regimen del Seguro Social y es esta institución la que otorga las pensiones y jubilaciones a los trabajadores.

f).- **Provisiones.**- Solo se registran provisiones para pagos de contribuciones, cuotas de seguridad social, previsión social y pagos de derechos a la CNA.

g).- **Reservas.**- No se tiene ninguna reserva registrada.

h).- **Cambios en políticas contables.**- Hasta el ejercicio 2005 se hicieron depreciaciones a los Activos, sin embargo por recomendación de la ASM se dejó de hacerlas, algunos activos quedaron depreciados solo en parte. Actualmente con la LGCG se están depreciando nuevamente. Desde la creación del Organismo Operador, el registro de las obras solo se hizo con cargo al Activo Fijo y abono a bancos, sin embargo tambien por recomendaciones de la ASM a partir del ejercicio 2006 se empezó a hacer un registro complementario para afectar el registro de las obras en cuentas de gasto y en el patrimonio.

i).- Reclasificaciones.- En este periodo de Octubre a Diciembre 2023 que se informa, no se hicieron reclasificaciones contables.

j).- Depuracion y cancelacion de saldos.- En este periodo de Octubre a Diciembre 2023, no hubo cancelaciones ni ajustes de saldos.

**7.- Posicion en moneda extranjera y riesgo cambiario.**

a) Activos en moneda extranjera.- No se tienen activos en Moneda Extranjera.

b) Pasivos en moneda extranjera.- No se tienen pasivos en Moneda Extranjera.

c) Posición en moneda extranjera.- No aplica por no tener Activos y Pasivos en Moneda Extranjera.

d) Tipo de cambio.- No aplica por no tener Activos y Pasivos en Moneda Extranjera.

e) Equivalente en moneda nacional.- No aplica por no tener Activos y Pasivos en Moneda Extranjera.

c).- Método de valuación de la inversión en acciones de Compañías subsidiarias no consolidadas y asociadas.  
No se tienen compañías subsidiarias

d).- Sistema y método de valuación de inventarios y costo de lo vendido.

Los inventarios se valoraron con el sistema PEPS, primeras entradas primeras salidas y no existe costo de lo vendido ya que no se tienen productos para la venta, son unicamente para el consumo.

**8.- Reporte Analítico del Activo.**

a) Vida útil o porcentajes de depreciación, deterioro o amortización utilizados en los diferentes tipos de activos.- Para realizar las depreciaciones se utilizaron los porcentajes establecidos en la Ley de ISR.

b) Cambios en el porcentaje de depreciación o valor residual de los activos. No hubo cambios en el porcentaje de Depreciación, se siguen utilizando los porcentajes establecidos en la ley de ISR.

c) Importe de los gastos capitalizados en el ejercicio, tanto financieros como de investigación y desarrollo.- No hubo gastos capitalizados en el periodo que se informa.

d) Riesgos por tipo de cambio o tipo de interés de las inversiones financieras.- No se tienen inversiones financieras en Moneda Extranjera.

e) Valor activado en el ejercicio de los bienes construidos por la entidad.- No se construyeron bienes en el periodo que se informa.

f) Otras circunstancias de carácter significativo que afecten el activo, tales como bienes en garantía, señalados en embargos, litigios, títulos de inversiones entregados en garantías, baja significativa del valor de inversiones financieras, etc. No se tienen embargos de bienes, ni litigios que estén garantizados con bienes.

g) Desmantelamiento de Activos, procedimientos, implicaciones, efectos contables. En el periodo que se informa no se han realizado desmantelamientos de Activos.

h) Administración de activos; planeación con el objetivo de que el ente los utilice de manera más efectiva. Los activos fijos como mobiliario y vehículos están bajo resguardos del personal y tienen la responsabilidad de cuidarlos; en caso de pérdidas se les cobra el valor del Activo, en el caso de los vehículos si ocasionan daños a un tercero el chofer recibe una sanción y dependiendo de la circunstancias en que haya ocurrido si fue imputable a el, se le descuenta el costo del daño.



CÓDIGO	RUBRO	ANUAL	ENERO	FEBRERO	MARZO	ABRIL	MAYO	JUNIO	JULIO	AGOSTO	SEPTIEMBRE	OCTUBRE	NOVIEMBRE	DICIEMBRE
7 1 1 6	Impuestos	\$ -	\$ -	\$ -	\$ -	\$ -	\$ -	\$ -	\$ -	\$ -	\$ -	\$ -	\$ -	\$ -
7 1 1 6	Impuestos Descargos de todos directos	\$ -	\$ -	\$ -	\$ -	\$ -	\$ -	\$ -	\$ -	\$ -	\$ -	\$ -	\$ -	\$ -
7 1 1 7	Agua Potable CAPACUARO	\$ -	\$ -	\$ -	\$ -	\$ -	\$ -	\$ -	\$ -	\$ -	\$ -	\$ -	\$ -	\$ -
7 1 1 7	Cuentas Corrientes	\$ -	\$ -	\$ -	\$ -	\$ -	\$ -	\$ -	\$ -	\$ -	\$ -	\$ -	\$ -	\$ -
7 1 1 7	Domestico	\$ -	\$ -	\$ -	\$ -	\$ -	\$ -	\$ -	\$ -	\$ -	\$ -	\$ -	\$ -	\$ -
7 1 1 7	Comercial	\$ -	\$ -	\$ -	\$ -	\$ -	\$ -	\$ -	\$ -	\$ -	\$ -	\$ -	\$ -	\$ -
8	<b>PARTICIPACIONES Y APORTACIONES</b>	\$ 22,823,880.88	\$ -	\$ -	\$ -	\$ -	\$ -	\$ 11,411,940.44	\$ -	\$ -	\$ -	\$ -	\$ -	\$ -
8 82 1 7	Municipales de Agua	\$ -	\$ -	\$ -	\$ -	\$ -	\$ -	\$ -	\$ -	\$ -	\$ -	\$ -	\$ -	\$ -
8 82 1 8	Municipales de Drenaje	\$ -	\$ -	\$ -	\$ -	\$ -	\$ -	\$ -	\$ -	\$ -	\$ -	\$ -	\$ -	\$ -
8 82 1 9	Municipales Recursos FISUDIF	\$ 22,823,880.88	\$ -	\$ -	\$ -	\$ -	\$ -	\$ 11,411,940.44	\$ -	\$ -	\$ -	\$ -	\$ -	\$ -
8 82 1 10	Programas Federales	\$ 11,252,000.00	\$ -	\$ -	\$ -	\$ -	\$ -	\$ -	\$ -	\$ 11,252,000.00	\$ -	\$ -	\$ -	\$ -
9	<b>TRANSFERENCIAS ASIGNACIONES SUBSIDIOS Y OTRAS AYUDAS</b>	\$ -	\$ -	\$ -	\$ -	\$ -	\$ -	\$ -	\$ -	\$ -	\$ -	\$ -	\$ -	\$ -
0	<b>INGRESOS DERIVADOS DE FINANCIAMIENTOS</b>	\$ -	\$ -	\$ -	\$ -	\$ -	\$ -	\$ -	\$ -	\$ -	\$ -	\$ -	\$ -	\$ -
	<b>TOTAL DEL PRESUPUESTO</b>	\$ 295,544,423.20	\$ 31,882,640.05	\$ 23,437,092.76	\$ 16,874,442.32	\$ 15,538,137.53	\$ 27,076,713.16	\$ 33,182,552.70	\$ 15,579,876.74	\$ 21,443,975.88	\$ 15,622,263.32	\$ 21,895,384.63	\$ 21,685,877.40	\$ 40,273,521.72

RESUMEN POR CONCEPTO														
CÓDIGO	RUBRO	ANUAL	ENERO	FEBRERO	MARZO	ABRIL	MAYO	JUNIO	JULIO	AGOSTO	SEPTIEMBRE	OCTUBRE	NOVIEMBRE	DICIEMBRE
1	Impuestos	\$ -	\$ -	\$ -	\$ -	\$ -	\$ -	\$ -	\$ -	\$ -	\$ -	\$ -	\$ -	\$ -
2	Cuentas y Aportaciones de Seguridad	\$ -	\$ -	\$ -	\$ -	\$ -	\$ -	\$ -	\$ -	\$ -	\$ -	\$ -	\$ -	\$ -
3	Contribuciones de Mejoras	\$ -	\$ -	\$ -	\$ -	\$ -	\$ -	\$ -	\$ -	\$ -	\$ -	\$ -	\$ -	\$ -
4	Derechos	\$ 23,286,598.26	\$ -	\$ -	\$ -	\$ -	\$ -	\$ 5,821,649.57	\$ -	\$ 5,821,649.57	\$ -	\$ 5,821,649.57	\$ -	\$ -
5	Productos	\$ -	\$ -	\$ -	\$ -	\$ -	\$ -	\$ -	\$ -	\$ -	\$ -	\$ -	\$ -	\$ -
6	Aprovechamientos y Servicios	\$ 4,244,758.05	\$ 615,489.92	\$ 498,759.07	\$ 419,169.86	\$ 382,028.23	\$ 339,580.84	\$ 254,685.48	\$ 254,685.48	\$ 297,133.06	\$ 297,133.06	\$ 379,375.25	\$ 169,790.32	\$ 316,927.67
7	Participaciones y Aportaciones	\$ 233,897,186.01	\$ 31,267,150.13	\$ 22,938,273.69	\$ 16,655,272.46	\$ 14,956,109.30	\$ 15,325,192.08	\$ 15,694,277.21	\$ 15,325,192.25	\$ 15,325,192.25	\$ 15,325,192.25	\$ 15,694,359.81	\$ 15,694,377.51	\$ 39,936,594.05
8	Transferencias, Asignaciones, Subsidios y Otras Ayudas	\$ 34,075,880.88	\$ -	\$ -	\$ -	\$ -	\$ 11,411,940.44	\$ 11,411,940.44	\$ -	\$ -	\$ -	\$ -	\$ -	\$ -
9	Ingresos derivados de financiamientos	\$ -	\$ -	\$ -	\$ -	\$ -	\$ -	\$ -	\$ -	\$ -	\$ -	\$ -	\$ -	\$ -
0	<b>TOTAL DEL PRESUPUESTO</b>	\$ 295,544,423.20	\$ 31,882,640.05	\$ 23,437,092.76	\$ 16,874,442.32	\$ 15,538,137.53	\$ 27,076,713.16	\$ 33,182,552.70	\$ 15,579,876.74	\$ 21,443,975.88	\$ 15,622,263.32	\$ 21,895,384.63	\$ 21,685,877.40	\$ 40,273,521.72

11.- Información sobre la Deuda y el Reporte Analítico de la Deuda

a) Utilizar al menos los siguientes indicadores: deuda respecto al PIB y deuda respecto a la recaudación tomando, como mínimo, un periodo igual o menor a 5 años. No se publica dicho informe ya que la única deuda que tiene el Organismo Operador es con sus proveedores y pagos de Derechos y contribuciones, los cuales se van cubriendo dentro de los 90 días que se solicita de crédito y los Derechos y Contribuciones a su fecha de vencimiento.

b) Información de manera agrupada por tipo de valor gubernamental o instrumento financiero en la que se consideren intereses, comisiones, tasa, perit de vencimiento y otros gastos de la deuda.- No se tiene deuda en valores gubernamentales o instrumentos financieros.

12.- Calificaciones otorgadas

Informar, tanto del ente público como cualquier transacción realizada, que haya sido sujeta a una calificación crediticia. A la CAPASU no se le ha otorgado ninguna calificación crediticia.

13.- Proceso de Mejora

- a) Principales Políticas de control interno.
- b) Medidas de desempeño financiero, metas y alcances

**14.- Información por Segmentos**

Por el volumen de operaciones e información de la CAPASU no se requiere informes por segmentos.

**15.- Eventos Posteriores al Cierre**

En Periodo de Octubre a Diciembre 2023 que es el periodo que se informa, no hubo eventos significativos posteriores al cierre que ameriten publicarse.

**16.- Partes Relacionadas**

No existen partes relacionadas que ejerzan influencia sobre la información financiera presentada.

**17.- Responsabilidad sobre la Presentación Razonable de los Estados Financieros**

Los Estados Financieros de la CAPASU se cuentan con la leyenda de:

" Bajo protesta de decir verdad declaramos que los Estados Financieros y sus notas, son razonablemente correctos y son responsabilidad del emisor".

~~"Bajo protesta de decir verdad declaramos que los estados financieros y sus notas, son razonablemente correctos y son responsabilidad del emisor".~~

~~MITRO IGNACIO BENJAMIN CAMPOS EQUIHUA~~  
PRESIDENTE MPAL Y PRESIDENTE DE LA JUNTA DE GOBIERNO

~~C.P. FELIPE FLORES MEDINA~~  
COMISARIO DE LA JUNTA DE GOBIERNO

~~ING. URIBE MACIAS ALEMAN~~  
DIRECTOR GENERAL

~~LUZ ALBA G. CARRERA BAHENA~~  
DIRECTORA DE ADMINISTRACION

Calle Cupatitzio 207 Col. La Tamepa C.P 60090  
Uruapan, Michoacan

Generado por: G.BOTELLO

# Comision de Agua Potable, Alcantarillado y Saneamiento de Uruapan

Estado Analitico del Activo



Página 1 de 2

18/01/2024

16:40

Del 01/01/2023 Al 31/12/2023

(Cifras en Pesos)

Concepto	Saldo inicial 1	Cargos del periodo 2	Abonos del periodo 3	Saldo final 4 (1+2-3)	Variación del Periodo (4-1)
<b>Activo</b>					
<b>Activo circulante</b>					
Efectivo y equivalentes	369,704,533.04	882,119,188.72	846,532,514.92	405,291,206.84	35,586,673.80
Derechos a recibir efectivo o equivalentes	62,688,451.39	848,216,477.67	845,446,332.20	65,458,596.85	2,770,145.46
Derechos a recibir bienes o servicios	17,589,037.52	523,996,548.32	526,238,157.60	15,347,428.25	-2,241,609.28
Inventarios	37,871,551.53	306,439,530.66	304,338,049.33	39,973,032.86	2,101,481.33
Almacenes	3,652,736.99	566,864.48	123,597.16	4,096,004.31	443,267.32
Estimación por pérdida o deterioro de activos circulantes	-265,668.85	561,278.47	295,609.62	0.00	265,668.85
Otros activos circulantes	3,839,288.20	16,650,826.73	14,450,918.49	6,039,196.44	2,199,908.24
<b>Activo no circulante</b>					
Inversiones financieras a largo plazo	0.00	0.00	0.00	0.00	0.00
Derechos a recibir efectivo o equivalente a largo plazo	1,506.00	1,429.00	0.00	2,935.00	1,429.00
Bienes inmuebles, infraestructura y construcciones en proceso	307,016,081.65	33,902,711.05	1,086,182.72	339,832,609.99	32,816,528.33
Bienes muebles	0.00	0.00	0.00	0.00	0.00
Activos intangibles	0.00	0.00	0.00	0.00	0.00
Depreciación, deterioro y amortización acumulada de bienes	280,740,480.65	29,836,901.57	0.00	310,577,382.22	29,836,901.57
Activos diferidos	42,638,023.02	4,031,138.95	0.00	46,669,161.97	4,031,138.95
Estimación por pérdida o deterioro de activos no circulantes	2,200.00	34,670.54	0.00	36,870.54	34,670.54
Otros activos no circulantes	-16,377,622.02	0.00	1,086,182.72	15,291,439.30	-1,086,182.72
	13,000.00	0.00	0.00	13,000.00	0.00
	0.00	0.00	0.00	0.00	0.00
	0.00	0.00	0.00	0.00	0.00

Comision de Agua Potable, Alcantarillado y Saneamiento de Uruapan  
Estado Analitico del Activo

Página 2 de 2  
18/01/2024  
16:40



Del 01/01/2023 Al 31/12/2023  
(Cifras en Pesos)

"Bajo protesta de decir verdad declaramos que los estados financieros y sus notas, son razonablemente correctos y son responsabilidad del emisor."




MTRO IGNACIO BENJAMIN CAMPOS EQUIHUA  
PRESIDENTE MPAL Y PRESIDENTE DE LA JUNTA  
GOBIERNO

ING. URIBE MACIAS ALEMAN  
DIRECTOR GENERAL

C.P. FELIPE FLORES MEDINA  
COMISARIO DE LA JUNTA DE GOBIERNO

L.C. ALMA GLORIA CARRERA BAHENA  
DIRECTORA DE ADMINISTRACION





## V. Información Presupuestaria, clasificada conforme a lo siguiente:

- A. Estado analítico de ingresos, del que se deriva la presentación en clasificación económica por fuente de financiamiento y concepto, incluyendo los ingreso excedentes generados;
- B. Estado analítico del ejercicio del presupuesto de egresos del que se derivan las siguientes clasificaciones:
  - a) Administrativa;
  - b) Económica;
  - c) Por objeto del gasto; y
  - d) Funcional

Comision de Agua Potable, Alcantarillado y Saneamiento de Uruapan

Estado sobre el Ejercicio de los Ingresos

Clasificación económica / Rubro / Tipo / Clase / Concepto



Periodo: del 1/1/2023 Al 31/12/2023

Rubro	Tipo	Clase	Concepto	Fuente del Ingreso	Ingresos Estimado 1	Ampliaciones y Reducciones 2	Ingresos Modificado 3=1+2	Ingresos Devengado 4	Ingresos Recaudado 5	% de Avance de la Recaudación 6=5/3	Ingresos Excedentes 7=5-1
I				<b>INGRESOS CORRIENTES</b>	264,231,954.99	27,067,709.10	291,299,664.09	256,680,054.59	256,681,312.68	88.12%	-7,550,642.31
		431		Agua	0.00	0.00	0.00	0.00	0.00	0.00%	0.00
			43110	Agua	0.00	0.00	0.00	0.00	0.00	0.00%	0.00
7				<b>Ingresos por venta de bienes, prestación de servicios y otros ingresos</b>	212,683,421.69	21,253,763.26	233,937,184.95	227,649,857.59	227,703,493.48	97.34%	15,020,071.79
71				Ingresos por venta de bienes y prestación de servicios de instituciones públicas de seguridad social	212,683,421.69	21,253,763.26	233,937,184.95	227,649,857.59	227,703,493.48	97.34%	15,020,071.79
	711			Ingresos por venta de bienes y prestación de servicios	82,772,777.13	5,525,670.39	88,298,447.52	89,843,810.07	89,843,359.19	101.75%	7,070,582.06
		71101		Agua potable Domestico Cuenta corriente	62,969,516.81	4,248,734.49	67,218,251.30	59,194,960.15	59,194,509.27	88.06%	-3,775,007.54
		71102		Agua potable Comercial Cuenta corriente	19,803,260.32	1,276,935.90	21,080,196.22	30,648,849.92	30,648,849.92	145.39%	10,845,589.60
	712			Ingresos por via de bienes y servicios	25,277,050.79	5,701,142.21	30,978,193.00	26,187,523.37	26,187,523.37	84.54%	910,472.58
		71201		Agua potable Domestico Rezago	22,694,363.32	4,938,492.38	27,632,855.70	18,596,260.00	18,596,260.00	67.30%	-4,098,103.32
		71202		Agua potable Comercial Rezago	2,582,687.47	762,649.83	3,345,337.30	7,591,263.37	7,591,263.37	226.92%	5,008,575.90
	713			Ingresos por venta de bienes y servicios	29,713,306.19	1,981,259.29	31,694,565.48	30,611,852.38	30,611,930.96	96.58%	898,624.77

Comision de Agua Potable, Alcantarillado y Saneamiento de Uruapan

Estado sobre el Ejercicio de los Ingresos

Clasificación económica / Rubro / Tipo / Clase / Concepto

Periodo: del 1/1/2023 Al 31/12/2023

Página 2 de 7  
17/01/2024  
08:50



Rubro	Tipo	Clase	Concepto	Fuente del Ingreso	Ingresos Estimado 1	Ampliaciones y Reducciones 2	Ingresos Modificado 3=1+2	Ingresos Devengado 4	Ingresos Recaudado 5	% de Avance de la Recaudación 6=5/3	Ingresos Excedentes 7=5-1
			71301	Drenaje y Alcantarillado Domestico Cta.Corrente	22,391,947.58	1,518,100.26	23,910,047.84	19,890,864.65	19,890,943.23	83.19%	-2,501,004.35
			71302	Drenaje y Alcantarillado Comercial Cta. Corriente	7,321,358.61	463,159.03	7,784,517.64	10,720,987.73	10,720,987.73	137.72%	3,399,629.12
714				Ingresos por venta de bienes y servicios	9,084,306.11	1,717,370.46	10,801,676.57	8,815,966.89	8,815,966.89	81.62%	-268,339.22
			71401	Drenaje y Alcantarillado Domestico Rezago	8,156,115.43	1,513,168.50	9,669,283.93	6,136,055.63	6,136,055.63	63.46%	-2,020,059.80
			71402	Drenaje y Alcantarillado Comercial Rezago	928,190.68	204,201.96	1,132,392.64	2,679,911.26	2,679,911.26	236.66%	1,751,720.58
715				Ingresos por venta de bienes y servicios	36,080,443.40	2,405,814.85	38,486,258.25	38,267,540.56	38,267,335.62	99.43%	2,186,892.22
			71501	Saneamiento Domestico cuenta Corriente	27,421,137.00	1,848,997.57	29,270,134.57	24,861,429.85	24,861,224.91	84.94%	-2,559,912.09
			71502	Saneamiento Comercial cuenta Corriente	8,659,306.40	556,817.28	9,216,123.68	13,406,110.71	13,406,110.71	145.46%	4,746,804.31
716				Ingresos por venta de Bienes y Servicios	11,250,387.31	3,922,506.06	15,172,893.37	11,087,829.59	11,087,829.59	73.08%	-162,557.72
			71601	Saneamiento Domestico Rezago	10,100,876.87	3,531,476.44	13,632,353.31	7,733,053.94	7,733,053.94	56.73%	-2,367,822.93
			71602	Saneamiento Comercial Rezago	1,149,510.44	391,029.62	1,540,540.06	3,354,775.65	3,354,775.65	217.77%	2,205,265.21
717				Ingresos por venta de bienes y servicios	6,367,137.12	0.00	6,367,137.12	10,773,937.46	10,828,427.83	170.07%	4,461,290.71
			71701	Tomas nuevas- Mano de obra Tasa 16%	0.00	0.00	0.00	0.00	0.00	0.00%	0.00

Comision de Agua Potable, Alcantarillado y Saneamiento de Uruapan

Estado sobre el Ejercicio de los Ingresos

Clasificación económica / Rubro / Tipo / Clase / Concepto

Página 4 de 7  
17/01/2024  
08:50



Periodo: del 1/1/2023 Al 31/12/2023

Rubro	Tipo	Clase	Concepto	Fuente del Ingreso	Ingresos Estimado 1	Ampliaciones y Reducciones 2	Ingresos Modificado 3=1+2	Ingresos Devengado 4	Ingresos Recaudado 5	% de Avance de la Recaudación 6=5/3	Ingresos Excedentes 7=5-1
			71909	Varios	0.00	0.00	0.00	877,637.48	877,440.76	0.00%	877,440.76
			71910	Agua tratada	0.00	0.00	0.00	0.00	0.00	0.00%	0.00
			71911	Lodos Organicos	0.00	0.00	0.00	0.00	0.00	0.00%	0.00
			71912	Descargas excedentes N-002 SEMARNAT	0.00	0.00	0.00	405,052.36	405,052.36	0.00%	405,052.36
			71913	Descarga de lodos en PTAR	0.00	0.00	0.00	282,351.52	282,351.52	0.00%	282,351.52
			71914	Aportaciones de Usuarios para obra	0.00	0.00	0.00	4,000.00	4,000.00	0.00%	4,000.00
	79			Otros ingresos	0.00	0.00	0.00	0.00	0.00	0.00%	0.00
		791		Otros Ingresos	0.00	0.00	0.00	0.00	0.00	0.00%	0.00
			79101	Devoluciones de IVA	0.00	0.00	0.00	0.00	0.00	0.00%	0.00
			79102	Donaciones	0.00	0.00	0.00	0.00	0.00	0.00%	0.00
			79103	Programa Incentivos PTAR	0.00	0.00	0.00	0.00	0.00	0.00%	0.00
8				Participaciones, aportaciones, convenios, incentivos derivados de la colaboración fiscal y fondos distintos de aportaciones	51,548,533.30	5,813,945.84	57,362,479.14	29,030,197.00	28,977,819.20	50.52%	-22,570,714.10
82				Aportaciones	11,252,000.00	0.00	11,252,000.00	12,151,629.60	12,099,251.80	107.53%	847,251.80
	821			Aportaciones Federales para Obra	11,252,000.00	0.00	11,252,000.00	12,151,629.60	12,099,251.80	107.53%	847,251.80
		82101		Aportaciones Federales para Obra	11,252,000.00	0.00	11,252,000.00	0.00	0.00	0.00%	-11,252,000.00
		82102		Aportaciones Estatales para Obra	0.00	0.00	0.00	0.00	0.00	0.00%	0.00

Comision de Agua Potable, Alcantarillado y Saneamiento de Uruapan

Estado sobre el Ejercicio de los Ingresos

Clasificación económica / Rubro / Tipo / Clase / Concepto

Página 6 de 7  
17/01/2024  
08:50



Periodo: del 1/1/2023 Al 31/12/2023

Rubro	Tipo	Clase	Concepto	Fuente del Ingreso	Ingresos Estimado 1	Ampliaciones y Reducciones 2	Ingresos Modificado 3=1+2	Ingresos Devengado 4	Ingresos Recaudado 5	% de Avance de la Recaudación 6=5/3	Ingresos Excedentes 7=5-1
		871		Programa PROSANEAR	0.00	0.00	0.00	0.00	0.00	0.00%	0.00
			87101	Programa PROSANEAR	0.00	0.00	0.00	0.00	0.00	0.00%	0.00
<b>II</b>				<b>INGRESOS DE CAPITAL</b>	<b>4,244,759.11</b>	<b>0.00</b>	<b>4,244,759.11</b>	<b>6,219,157.85</b>	<b>6,218,836.30</b>	<b>146.51%</b>	<b>1,974,077.19</b>
<b>5</b>				<b>Productos</b>	<b>0.00</b>	<b>0.00</b>	<b>0.00</b>	<b>812,268.43</b>	<b>812,268.43</b>	<b>0.00%</b>	<b>812,268.43</b>
	<b>51</b>			Productos	0.00	0.00	0.00	812,268.43	812,268.43	0.00%	812,268.43
		511		Productos Financieros	0.00	0.00	0.00	812,268.43	812,268.43	0.00%	812,268.43
			51101	Productos Financieros	0.00	0.00	0.00	812,268.43	812,268.43	0.00%	812,268.43
<b>6</b>				<b>Aprovechamientos</b>	<b>4,244,759.11</b>	<b>0.00</b>	<b>4,244,759.11</b>	<b>5,406,889.42</b>	<b>5,406,567.87</b>	<b>127.37%</b>	<b>1,161,808.76</b>
	<b>61</b>			Aprovechamientos	4,244,759.11	0.00	4,244,759.11	5,406,889.42	5,406,567.87	127.37%	1,161,808.76
		611		Aprovechamientos	4,244,759.11	0.00	4,244,759.11	5,406,889.42	5,406,567.87	127.37%	1,161,808.76
			61101	Multas	0.00	0.00	0.00	875,030.36	874,915.65	0.00%	874,915.65
			61102	Recargos	3,608,045.47	0.00	3,608,045.47	3,974,094.14	3,973,887.30	110.14%	365,841.83
			61103	Gastos de Ejecucion	636,713.64	0.00	636,713.64	557,764.92	557,764.92	87.60%	-78,948.72
			<b>TOTALES</b>		<b>268,476,714.10</b>	<b>27,067,709.10</b>	<b>295,544,423.20</b>	<b>262,899,212.44</b>	<b>262,900,148.98</b>	<b>88.95%</b>	<b>-5,576,565.12</b>

Comision de Agua Potable, Alcantarillado y Saneamiento de Uruapan

Estado sobre el Ejercicio de los Ingresos

Clasificación económica / Rubro / Tipo / Clase / Concepto

Periodo: del 1/1/2023 Al 31/12/2023

Página 7 de 7

17/01/2024

08:50



MTR IGNACIO BENJAMIN CAMPOS EQUIHUA   
PRESIDENTE MPAL Y PRESIDENTE DE LA JUNTA  
GOBIERNO

C.P. FELIPE FLORES MEDINA   
COMISARIO DE LA JUNTA DE GOBIERNO

ING. URIBE MACIAS ALEMAN  
DIRECTOR GENERAL

L.C. ALMA GLORIA CARRERA BAHENA  
DIRECTORA DE ADMINISTRACION

Comision de Agua Potable, Alcantarillado y Saneamiento de Uruapan

Página 2 de 5  
17/01/2024  
08:55

Estado sobre el Ejercicio de los Ingresos  
Concepto / Fuente de Financiamiento



Periodo: del 1/1/2023 Al 31/12/2023

Concepto	Fuente del Ingreso	Ingresos Estimados 1	Ampliaciones y Reducciones 2	Ingresos Modificado 3 = 1+2	Ingresos Devengado 4	Ingresos Recaudado 5	% de Avance de la Recaudación: 6=5/3	Ingresos Excedentes 7=5-1
43110	14-4 Agua	0.00	0.00	0.00	0.00	0.00	0.00%	0.00
51101	Productos Financieros	0.00	0.00	0.00	812,268.43	812,268.43	0.00%	812,268.43
61101	Multas	0.00	0.00	0.00	875,030.36	874,915.65	0.00%	874,915.65
61102	Recargos	3,608,045.47	0.00	3,608,045.47	3,974,094.14	3,973,887.30	110.14%	365,841.83
61103	Gastos de Ejecucion	636,713.64	0.00	636,713.64	557,764.92	557,764.92	87.60%	-78,948.72
71101	Agua potable Domestico Cuenta corriente	62,969,516.81	4,248,734.49	67,218,251.30	59,194,960.15	59,194,509.27	88.06%	-3,775,007.54
71102	Agua potable Comercial Cuenta corriente	19,803,260.32	1,276,935.90	21,080,196.22	30,648,849.92	30,648,849.92	145.39%	10,845,589.60
71201	Agua potable Domestico Rezago	22,694,363.32	4,938,492.38	27,632,855.70	18,596,260.00	18,596,260.00	67.30%	-4,098,103.32
71202	Agua potable Comercial Rezago	2,582,687.47	762,649.83	3,345,337.30	7,591,263.37	7,591,263.37	226.92%	5,008,575.90
71301	Drenaje y Alcantarillado Domestico Cuenta Corriente	22,391,947.58	1,518,100.26	23,910,047.84	19,890,864.65	19,890,943.23	83.19%	-2,501,004.35
71302	Drenaje y Alcantarillado Comercial Cuenta Corriente	7,321,358.61	463,159.03	7,784,517.64	10,720,987.73	10,720,987.73	137.72%	3,399,629.12
71401	Drenaje y Alcantarillado Domestico Rezago	8,156,115.43	1,513,168.50	9,669,283.93	6,136,055.63	6,136,055.63	63.46%	-2,020,059.80
71402	Drenaje y Alcantarillado Comercial Rezago	928,190.68	204,201.96	1,132,392.64	2,679,911.26	2,679,911.26	236.66%	1,751,720.58
71501	Saneamiento Domestico cuenta Corriente	27,421,137.00	1,848,997.57	29,270,134.57	24,861,429.85	24,861,224.91	84.94%	-2,559,912.09
71502	Saneamiento Comercial cuenta Corriente	8,659,306.40	556,817.28	9,216,123.68	13,406,110.71	13,406,110.71	145.46%	4,746,804.31
71601	Saneamiento Domestico Rezago	10,100,876.87	3,531,476.44	13,632,353.31	7,733,053.94	7,733,053.94	56.73%	-2,367,822.93
71602	Saneamiento Comercial Rezago	1,149,510.44	391,029.62	1,540,540.06	3,354,775.65	3,354,775.65	217.77%	2,205,265.21
71701	Tomas nuevas- Mano de obra Tasa 16%	0.00	0.00	0.00	0.00	0.00	0.00%	0.00
71702	Contratos	6,367,137.12	0.00	6,367,137.12	783,352.87	783,352.87	12.30%	-5,583,784.25
71703	Suministro e instalacion de tomas	0.00	0.00	0.00	0.00	0.00	0.00%	0.00
71704	Material y Mando de obra Instalacion de tomas	0.00	0.00	0.00	7,025,245.49	7,080,539.32	0.00%	7,080,539.32



Comision de Agua Potable, Alcantarillado y Saneamiento de Uruapan

Página 3 de 5  
17/01/2024  
08:55

Estado sobre el Ejercicio de los Ingresos  
Concepto / Fuente de Financiamiento



Periodo: del 1/1/2023 Al 31/12/2023

Concepto	Fuente del Ingreso	Ingresos Estimados 1	Ampliaciones y Reducciones 2	Ingresos Modificado 3 = 1+2	Ingresos Devengado 4	Ingresos Recaudado 5	% de Avance de la Recaudación: 6=5/3 0.00%	Ingresos Excedentes 7=5-1
71705	Medidores	0.00	0.00	0.00	330,654.99	330,541.18	0.00%	2,633,994.46
71706	Instalacion de Descargas-Mano de obra Tasa 16%	0.00	0.00	0.00	2,634,684.11	2,633,994.46	0.00%	2,633,994.46
71801	Derechos de Conexión Tasa 16%	7,893,255.96	0.00	7,893,255.96	4,854,944.09	4,854,944.09	61.51%	-3,038,311.87
71901	Centro de Copiado	15,535.80	0.00	15,535.80	32,890.00	32,890.00	211.70%	17,354.20
71902	Reconexion Serv. Domestico	679,161.24	0.00	679,161.24	340,069.24	340,069.24	50.07%	-339,092.00
71903	Reconexion Serv. Comercial	806,503.92	0.00	806,503.92	4,618.13	4,618.13	0.57%	-801,885.79
71904	Cancelacion de Toma	297,132.96	0.00	297,132.96	61,442.56	61,442.56	20.68%	-235,690.40
71905	Permiso excavacion Tasa 16%	212,237.88	0.00	212,237.88	4,381,135.57	4,381,135.57	2064.26%	4,168,897.69
71906	Uso de Cortadora Tasa 16%	1,045,653.72	0.00	1,045,653.72	389,615.39	389,534.87	37.25%	-656,118.85
71907	Daños Ocasionados al Sistema	721,608.84	0.00	721,608.84	0.00	0.00	0.00%	-721,608.84
71908	Constancias y permisos	466,923.32	0.00	466,923.32	427,640.93	427,640.93	91.59%	-39,282.39
71909	Varios	0.00	0.00	0.00	877,637.48	877,440.76	0.00%	877,440.76
71910	Agua tratada	0.00	0.00	0.00	0.00	0.00	0.00%	0.00
71911	Lodos Organicos	0.00	0.00	0.00	0.00	0.00	0.00%	0.00
71912	Descargas excedentes N-002 SEMARNAT	0.00	0.00	0.00	405,052.36	405,052.36	0.00%	405,052.36
71913	Descarga de lodos en PTAR	0.00	0.00	0.00	282,351.52	282,351.52	0.00%	282,351.52
71914	Aportaciones de Usuarios para obra	0.00	0.00	0.00	4,000.00	4,000.00	0.00%	4,000.00
<b>Subtotal</b>	<b>Ingresos Propios</b>	<b>216,928,180.80</b>	<b>21,253,763.26</b>	<b>238,181,944.06</b>	<b>233,869,015.44</b>	<b>233,922,329.78</b>	<b>98.21%</b>	<b>16,994,148.98</b>
	<b>Programa FISMDF</b>							
85101	Programa FISMDF	18,746,581.30	4,077,299.58	22,823,880.88	0.00	0.00	0.00%	-18,746,581.30
<b>Subtotal</b>	<b>Programa FISMDF</b>	<b>18,746,581.30</b>	<b>4,077,299.58</b>	<b>22,823,880.88</b>	<b>0.00</b>	<b>0.00</b>	<b>0.00%</b>	<b>-18,746,581.30</b>
	<b>Programa Incentivos para PTAR</b>							

Comision de Agua Potable, Alcantarillado y Saneamiento de Uruapan  
 Estado sobre el Ejercicio de los Ingresos  
 Concepto / Fuente de Financiamiento

Página 4 de 5  
 17/01/2024  
 08:55



Periodo: del 1/1/2023 Al 31/12/2023

Concepto	Fuente del Ingreso	Ingresos Estimados 1	Ampliaciones y Reducciones 2	Ingresos Modificado 3 = 1+2	Ingresos Devengado 4	Ingresos Recaudado 5	% de Avance de la Recaudación: 6=5/3 0.00%	Ingresos Excedentes 7=5-1 0.00
79103	Programa Incentivos PTAR	0.00	0.00	0.00	0.00	0.00	0.00%	0.00
<b>Subtotal</b>	<b>Programa Incentivos para PTAR</b>	<b>0.00</b>	<b>0.00</b>	<b>0.00</b>	<b>0.00</b>	<b>0.00</b>	<b>0.00%</b>	<b>0.00</b>
	<b>Programa PRODI</b>							
84101	Programa PRODI	0.00	0.00	0.00	0.00	0.00	0.00%	0.00
<b>Subtotal</b>	<b>Programa PRODI</b>	<b>0.00</b>	<b>0.00</b>	<b>0.00</b>	<b>0.00</b>	<b>0.00</b>	<b>0.00%</b>	<b>0.00</b>
	<b>Pruebas</b>							
86101	Programa PROAGUA	0.00	0.00	0.00	0.00	0.00	0.00%	0.00
87101	Programa PROSANEAR	0.00	0.00	0.00	0.00	0.00	0.00%	0.00
<b>Subtotal</b>	<b>Pruebas</b>	<b>0.00</b>	<b>0.00</b>	<b>0.00</b>	<b>0.00</b>	<b>0.00</b>	<b>0.00%</b>	<b>0.00</b>
<b>TOTAL</b>		<b>268,476,714.10</b>	<b>27,067,709.10</b>	<b>295,544,423.20</b>	<b>262,899,212.44</b>	<b>262,900,148.98</b>	<b>88.95%</b>	<b>-5,576,565.12</b>



MTRO IGNACIO BENJAMIN CAMPOS EQUJHUA  
 PRESIDENTE MPAL Y PRESIDENTE DE LA JUNTA  
 GOBIERNO

*[Signature]*  
 ING. URIBE MACIAS ALEMAN  
 DIRECTOR GENERAL

Comision de Agua Potable, Alcantarillado y Saneamiento de Uruapan  
 Estado sobre el Ejercicio de los Ingresos  
 Concepto / Fuente de Financiamiento

Página 5 de 5  
 17/01/2024  
 08:55



Periodo: del 1/1/2023 Al 31/12/2023

Concepto	Fuente del Ingreso	Ingresos Estimados	Ampliaciones y Reducciones	Ingresos Modificado	Ingresos Devengado	Ingresos Recaudado	% de Avance de la Recaudación:	Ingresos Excedentes
		1	2	3 = 1+2	4	5	6 = 5/3	7 = 5-1

*[Handwritten signature]*

C.P. FELIPE FLORES MEDINA   
 COMISARIO DE LA JUNTA DE GOBIERNO

*[Handwritten signature]*  
 L.C. ANA GLORIA CARRERA BAHENA  
 DIRECTORA DE ADMINISTRACION

Comisión de Agua Potable, Alcantarillado y Saneamiento Uruapan  
 Estado Analítico del Ejercicio del Presupuesto de Egresos  
 Clasificación Administrativa



Del 01 de Enero 2023 al 31 de Diciembre 2023

Página 1 de 2  
 17/01/2024



09:00

Concepto	Egresos						Subejercicio
	Aprobado	Ampliaciones/ (Reducciones)	Modificado	Devengado	Pagado		
	1	2	3=(1+2)	4	5	6=(3-4)	
DIRECCION GENERAL	4,083,486.03	532,519.80	4,616,005.83	4,080,476.11	3,950,416.93	535,529.72	
UNIDAD JURIDICA	1,379,597.07	92,434.24	1,472,031.31	1,413,633.30	1,352,530.11	58,398.01	
UNIDAD DE INFORMATICA	1,822,026.79	77,846.74	1,899,873.53	1,651,624.84	1,593,119.85	248,248.69	
UNIDAD DE DIFUSION SOCIAL	4,067,712.77	3,056,269.65	7,123,982.42	7,138,565.78	7,031,635.05	-14,583.36	
UNIDAD DE JUNTAS LOCALES	7,906,493.86	-1,118,184.94	6,788,308.92	6,833,407.36	6,739,814.19	-45,098.44	
UNIDAD DE TRANSPARENCIA Y ACCESO A LA INFORMACION	1,215,453.58	104,155.12	1,319,608.70	1,312,891.26	1,268,060.11	6,717.44	
UNIDAD DE SECRETARIA TECNICA	2,740,675.63	329,505.63	3,070,181.26	3,106,219.41	2,994,060.62	-36,038.15	
COMISARIA	1,108,407.69	89,429.49	1,197,837.18	1,389,809.52	1,330,207.82	-191,972.34	
CONTRALORIA INTERNA	425,325.74	36,891.72	462,217.46	460,343.96	439,742.15	1,873.50	
DIRECCION DE ADMINISTRACION	1,914,033.46	191,019.29	2,105,052.75	1,939,071.10	1,858,676.31	165,981.65	
DEPTO.DE RECURSOS HUMANOS	2,317,773.51	291,085.22	2,608,858.73	1,742,297.62	1,684,228.28	866,561.11	
DEPTO.DE FINANZAS	2,465,678.75	290,994.06	2,756,672.81	2,868,939.42	2,784,824.43	-112,266.61	
DEPTO.DE ADQUISICIONES Y SERV. GENERALES	5,444,438.56	340,458.14	5,784,896.70	6,032,712.21	5,801,979.02	-247,815.51	
DIRECCION DE OPERACIONES	2,960,702.77	286,033.31	3,246,736.08	2,716,353.24	2,615,350.98	530,382.84	
DEPTO.DE PRODUCCION	62,005,275.31	4,156,520.25	66,161,795.56	66,226,288.75	57,707,944.36	-64,493.19	
DEPTO.DE REDES	27,238,899.02	-2,192,218.95	25,046,680.07	25,884,240.77	25,315,143.65	-837,560.70	
DEPTO.DE SANEAMIENTO	26,073,437.49	-3,324,466.25	22,748,971.24	24,418,202.58	19,895,414.14	-1,669,231.34	
DEPTO.ELECTROMECHANICO	1,480,994.20	-505,965.26	975,028.94	3,782,071.08	3,594,259.36	-2,807,042.14	
DIRECCION COMERCIAL	1,862,047.15	67,229.93	1,929,277.08	2,048,983.31	1,968,189.45	-119,706.23	
DEPTO.DE PROCESOS COMERCIALES	17,289,194.40	-613,194.69	16,675,999.71	18,762,809.39	18,028,427.32	-2,086,809.68	
DEPTO. ATENCION A USUARIOS	10,794,502.00	22,296,530.43	33,091,032.43	28,873,760.89	28,388,705.38	4,217,271.54	
DEPTO.DE CATASTRO Y PADRON DE USUARIOS	7,729,457.38	-914,721.97	6,814,735.41	7,249,518.09	6,952,893.60	-434,782.68	
DIRECCION DE PLANEAC, INGENIERIA Y CONSTRUCCION	1,355,566.41	662,260.11	2,017,826.52	5,823,156.47	5,614,152.59	-3,805,329.95	
DEPTO.DE PLANEACION	9,491,516.67	-3,576,067.08	5,915,449.59	6,224,135.95	5,929,380.35	-308,686.36	

FOLIO: 090

Comisión de Agua potable, Alcantarillado y Saneamiento Uruapan  
 Estado Analítico del Ejercicio del Presupuesto de Egresos

Página 2 de 2  
 17/01/2024  
 09:00



Clasificación Administrativa

Del 01 de Enero 2023 al 31 de Diciembre 2023

Concepto	Egresos					Subejercicio
	Aprobado	Ampliaciones/ (Reducciones)	Modificado	Devengado	Pagado	
DEPTO.DE INGENIERIA Y CONSTRUCCION	1 63,304,017.86	2 10,804,642.76	3=(1+2) 74,108,660.62	4 56,580,383.76	5 41,785,423.87	6=(3-4) 17,528,276.86
<b>Total del gasto</b>	<b>268,476,714.10</b>	<b>31,461,006.75</b>	<b>299,937,720.85</b>	<b>288,559,896.16</b>	<b>256,624,579.91</b>	<b>11,377,924.69</b>

Mtro IGNACIO BENJAMIN CAMPOS EQUIHUA  
 PRESIDENTE MPAL Y PRESIDENTE DE LA JUNTA GOBIERNO

ING. URIBE MACÍAS ALEMÁN  
 DIRECTOR GENERAL

C.P. FELIPE FLORES MEDINA  
 COMISARIO DE LA JUNTA DE GOBIERNO

L.C. ALMA GLORIA CARRERA BAHENA  
 DIRECTORA DE ADMINISTRACION

Comision de Agua Potable, Alcantarillado y Saneamiento de Uruapan

Estado Analitico del Ejercicio del Presupuesto de Egresos

Clasificación Económica (Por Tipo de Gasto)

Del 01/01/2023 Al 31/12/2023

Página 1 de 1

22/01/2024

16:27



	Egresos					Subejercicio
	Aprobado	Ampliaciones/ (Reducciones)	Modificado	Devengado	Pagado	
<b>Concepto</b>						
Gasto Corriente	268,476,714.10	31,461,006.75	299,937,720.85	289,559,896.16	256,624,579.91	11,377,824.69
Pensiones y Jubilaciones	0.00	0.00	0.00	0.00	0.00	0.00
Participaciones	0.00	0.00	0.00	0.00	0.00	0.00
Gasto de Capital	0.00	0.00	0.00	0.00	0.00	0.00
Amortización de la Deuda y Disminución de Pasivos	0.00	0.00	0.00	0.00	0.00	0.00
<b>Total del Gasto</b>	<b>268,476,714.10</b>	<b>31,461,006.75</b>	<b>299,937,720.85</b>	<b>289,559,896.16</b>	<b>256,624,579.91</b>	<b>11,377,824.69</b>



*[Signature]*  
 MITRO IGNACIO BENJAMIN CAMPOS EQUIHUA  
 PRESIDENTE MPAL Y PRESIDENTE DE LA JUNTA GOBIERNO

*[Signature]*  
 ING. URIBE MACIAS ALEMAN  
 DIRECTOR GENERAL

C.P. FELIPE FLORES MEDINA  
 COMISARIO DE LA JUNTA DE GOBIERNO

L.C. ALMA GLORIA CARRERA BAHENA  
 DIRECTORA DE ADMINISTRACION

FOLIO: 092

Comisión de Aguas Potable, Alcantarillado y Saneamiento  
Uruapan

Estado Analítico del Ejercicio del Presupuesto de Egresos  
Clasificación por Objeto del Gasto (Capítulo y Concepto)  
Del 01/01/2023 Al 31/12/2023

Página 1 de 4  
17/01/2024  
10:22



Concepto	Egresos					Subejercicio
	Aprobado	Ampliaciones/ (Reducciones)	Modificado	Devengado	Pagado	
	1	2	3=(1+2)	4	5	
<b>SERVICIOS PERSONALES</b>	<b>94,622,224.97</b>	<b>1,765,750.44</b>	<b>96,387,975.41</b>	<b>107,316,393.05</b>	<b>104,825,051.12</b>	<b>6=3-4</b> <b>-10,928,417.64</b>
Remuneraciones al personal de carácter permanente	40,382,118.53	3,361,250.16	43,743,368.69	44,125,243.15	44,127,424.69	-381,874.46
Remuneraciones al personal de carácter transitorio	6,349,666.60	-3,418,522.88	2,930,143.72	3,526,057.33	3,526,057.33	-595,913.61
Remuneraciones adicionales y especiales	10,944,391.68	1,875,272.14	12,819,663.82	14,338,809.52	14,382,830.51	-1,519,145.70
Seguridad Social	10,872,454.92	211,929.65	11,084,384.57	15,731,867.16	13,188,178.90	-4,647,482.59
Otras prestaciones sociales y económicas	26,074,593.24	-264,178.63	25,810,414.61	29,594,415.89	29,600,559.69	-3,784,001.28
Provisiones	0.00	0.00	0.00	0.00	0.00	0.00
Pago de estímulos a servidores públicos	0.00	0.00	0.00	0.00	0.00	0.00
<b>MATERIALES Y SUMINISTROS</b>	<b>32,943,366.75</b>	<b>2,884,845.66</b>	<b>35,828,212.41</b>	<b>34,188,282.23</b>	<b>34,229,239.70</b>	<b>1,639,930.18</b>
Materiales de administración, emisión de documentos y artículos oficiales	1,222,454.89	183,155.88	1,405,610.77	1,216,310.69	1,216,310.70	189,305.08
Alimentos y utensilios	0.00	0.00	0.00	0.00	0.00	0.00
Materias primas y materiales de producción y comercialización	1,126,816.68	-87,568.12	1,039,248.56	1,039,248.56	1,039,248.55	0.00
Materiales y artículos de construcción y de reparación	17,469,648.77	2,656,531.42	20,126,180.19	19,751,010.27	19,797,225.20	375,169.92
Productos químicos, farmacéuticos y de laboratorio	3,787,577.82	-580,561.17	3,207,016.65	3,162,611.01	3,162,609.15	44,405.64
Combustibles, lubricantes y aditivos	6,553,286.14	-274,409.58	6,278,876.56	5,595,571.61	5,592,644.50	683,304.95
Vestuario, blancos, prendas de protección y artículos deportivos	1,170,037.54	286,641.50	1,456,679.04	1,399,501.57	1,399,501.55	57,177.47
Materiales y suministros para seguridad	0.00	0.00	0.00	0.00	0.00	0.00
Herramientas, refacciones y accesorios menores	1,613,540.91	701,054.73	2,314,595.64	2,024,028.53	2,021,700.05	290,567.11
<b>SERVICIOS GENERALES</b>	<b>87,147,641.30</b>	<b>4,157,812.32</b>	<b>91,305,453.62</b>	<b>90,509,042.10</b>	<b>75,769,545.16</b>	<b>796,411.52</b>
Servicios básicos	33,385,462.95	273,271.74	33,658,734.69	33,044,480.77	33,042,730.77	614,253.92
Servicios de arrendamiento	3,160,741.70	622,961.27	3,783,702.97	3,662,000.28	3,663,268.19	121,702.69
Servicios profesionales, científicos, técnicos y otros servicios	5,076,594.63	-2,675,652.70	2,400,941.93	2,054,519.94	2,054,517.23	346,421.99
Servicios financieros, bancarios y comerciales	887,220.14	581,194.94	1,468,415.08	1,419,587.83	1,358,236.08	48,827.25
Servicios de instalación, reparación, mantenimiento y conservación	7,807,613.06	1,627,764.85	9,435,377.91	9,127,832.47	9,122,252.16	307,545.44

Comisión de Agua Potable, Alcantarillado y Saneamiento  
Uruapan

Estado Analítico del Ejercicio del Presupuesto de Egresos  
Clasificación por Objeto del Gasto (Capítulo y Concepto)  
Del 01/01/2023 Al 31/12/2023

Página 3 de 4  
17/01/2024  
10:22



Concepto	Egresos					Subejercicio
	Aprobado	Ampliaciones/ (Reducciones)	Modificado	Devengado	Pagado	
	1	2	3=(1+2)	4	5	
<b>INVERSION PUBLICA</b>						6=3-4
Obra pública en bienes de dominio público	46,909,867.90	1,480,443.30	48,390,311.20	34,610,805.82	19,474,874.10	13,779,505.38
Obra pública en bienes propios	45,780,867.90	2,535,753.30	48,316,621.20	34,610,805.82	19,474,874.10	13,705,815.38
Proyectos productivos y acciones de fomento	1,129,000.00	-1,055,310.00	73,690.00	0.00	0.00	73,690.00
<b>INVERSIONES FINANCIERAS Y OTRAS PROVISIONES</b>						
Inversiones para el fomento de actividades productivas	0.00	0.00	0.00	0.00	0.00	0.00
Acciones y participaciones de capital	0.00	0.00	0.00	0.00	0.00	0.00
Compra de títulos y valores	0.00	0.00	0.00	0.00	0.00	0.00
Concesión de préstamos	0.00	0.00	0.00	0.00	0.00	0.00
Inversiones en fideicomisos, mandatos y otros análogos	0.00	0.00	0.00	0.00	0.00	0.00
Otras inversiones financieras	0.00	0.00	0.00	0.00	0.00	0.00
Provisiones para contingencias y otras erogaciones especiales	0.00	0.00	0.00	0.00	0.00	0.00
<b>PARTICIPACIONES Y APORTACIONES</b>						
Participaciones	0.00	0.00	0.00	0.00	0.00	0.00
Aportaciones	0.00	0.00	0.00	0.00	0.00	0.00
Convenios	0.00	0.00	0.00	0.00	0.00	0.00
<b>DEUDA PUBLICA</b>						
Amortización de la deuda pública	0.00	0.00	0.00	0.00	0.00	0.00
Intereses de la deuda pública	0.00	0.00	0.00	0.00	0.00	0.00
Comisiones de la deuda pública	0.00	0.00	0.00	0.00	0.00	0.00
Gastos de la deuda pública	0.00	0.00	0.00	0.00	0.00	0.00
Costo por coberturas	0.00	0.00	0.00	0.00	0.00	0.00
Apoyos financieros	0.00	0.00	0.00	0.00	0.00	0.00
Adeudos de ejercicios fiscales anteriores (ADEFFAS)	0.00	0.00	0.00	0.00	0.00	0.00







Comision de Agua Potable, Alcantarillado y Saneamiento  
Uruapan

Estado Analítico del Ejercicio del Presupuesto de Egresos  
Clasificación por Objeto del Gasto (Capítulo y Concepto)  
Del 01/01/2023 Al 31/12/2023

Página 4 de 4  
17/01/2024  
10:22



<b>Total del Gasto</b>	288,476,714.10	31,461,006.75	259,937,720.85	288,559,896.16	256,624,575.91	11,377,824.69
------------------------	----------------	---------------	----------------	----------------	----------------	---------------

 IGNACIO BENJAMIN CAMPOS EQUIHUA PRESIDENTE MPAL. Y PRESIDENTE DE LA JUNTA GOBIERNO	 ING. URIBE MACIAS ALEMAN DIRECTOR GENERAL
 C.P. FELIPE FLORES MEDINA COMISARIO DE LA JUNTA DE GOBIERNO	 LIC. ALMA GLORIA CARRERA BAHENA DIRECTORA DE ADMINISTRACION

# Comisión de Agua Potable, Alcantarillado y Saneamiento de Uruapan


Estado Analítico del Ejercicio del Presupuesto de Egresos

Clasificación Funcional (Finalidad y Función)


Del 01 de Enero 2023 al 31 de Diciembre 2023

CONCEPTO	Egresos					Subejercicio
	Aprobado	Ampliaciones/ (Reducciones)	Modificado	Devengado	Pagado	
	1	2	3=(1+2)	4	5	
<b>GOBIERNO</b>	0.00	0.00	0.00	0.00	0.00	0.00
LEGISLACION	0.00	0.00	0.00	0.00	0.00	0.00
JUSTICIA	0.00	0.00	0.00	0.00	0.00	0.00
COORDINACIÓN DE LA POLÍTICA DE GOBIERNO	0.00	0.00	0.00	0.00	0.00	0.00
RELACIONES EXTERIORES	0.00	0.00	0.00	0.00	0.00	0.00
ASUNTOS FINANCIEROS Y HACENDARIOS	0.00	0.00	0.00	0.00	0.00	0.00
SEGURIDAD NACIONAL	0.00	0.00	0.00	0.00	0.00	0.00
ASUNTOS DE ORDEN PÚBLICO Y DE SEGURIDAD INTERIOR	0.00	0.00	0.00	0.00	0.00	0.00
OTROS SERVICIOS GENERALES	0.00	0.00	0.00	0.00	0.00	0.00
<b>DESARROLLO SOCIAL</b>	<b>268,476,714.10</b>	<b>31,461,006.75</b>	<b>299,937,720.85</b>	<b>288,559,896.16</b>	<b>256,624,579.91</b>	<b>11,377,824.69</b>
PROTECCIÓN AMBIENTAL	268,476,714.10	14,372,283.17	282,848,997.27	272,094,078.66	242,826,193.41	10,754,918.61
VIVIENDA Y SERVICIOS A LA COMUNIDAD	0.00	17,088,723.58	17,088,723.58	16,465,817.50	13,798,386.50	622,906.08
SALUD	0.00	0.00	0.00	0.00	0.00	0.00
RECREACIÓN, CULTURA Y OTRAS MANIFESTACIONES SOCIALES	0.00	0.00	0.00	0.00	0.00	0.00
EDUCACIÓN	0.00	0.00	0.00	0.00	0.00	0.00
PROTECCIÓN SOCIAL	0.00	0.00	0.00	0.00	0.00	0.00
OTROS ASUNTOS SOCIALES	0.00	0.00	0.00	0.00	0.00	0.00
<b>DESARROLLO ECONÓMICO</b>	<b>0.00</b>	<b>0.00</b>	<b>0.00</b>	<b>0.00</b>	<b>0.00</b>	<b>0.00</b>
ASUNTOS ECONÓMICOS, COMERCIALES Y LABORALES EN GENERAL	0.00	0.00	0.00	0.00	0.00	0.00
AGROPECUARIA, SILVICULTURA, PESCA Y CAZA	0.00	0.00	0.00	0.00	0.00	0.00


COMBUSTIBLES Y ENERGÍA	0.00	0.00	0.00	0.00	0.00	0.00	0.00	0.00	0.00	0.00	0.00	0.00
MINERÍA, MANUFACTURAS Y CONSTRUCCIÓN	0.00	0.00	0.00	0.00	0.00	0.00	0.00	0.00	0.00	0.00	0.00	0.00
TRANSPORTE	0.00	0.00	0.00	0.00	0.00	0.00	0.00	0.00	0.00	0.00	0.00	0.00
COMUNICACIONES	0.00	0.00	0.00	0.00	0.00	0.00	0.00	0.00	0.00	0.00	0.00	0.00
TURISMO	0.00	0.00	0.00	0.00	0.00	0.00	0.00	0.00	0.00	0.00	0.00	0.00
CIENCIA, TECNOLOGÍA E INNOVACIÓN	0.00	0.00	0.00	0.00	0.00	0.00	0.00	0.00	0.00	0.00	0.00	0.00
OTRAS INDUSTRIAS Y OTROS ASUNTOS ECONÓMICOS	0.00	0.00	0.00	0.00	0.00	0.00	0.00	0.00	0.00	0.00	0.00	0.00
<b>OTRAS NO CLASIFICADAS EN FUNCIONES ANTERIORES</b>	<b>0.00</b>	<b>0.00</b>	<b>0.00</b>	<b>0.00</b>	<b>0.00</b>	<b>0.00</b>	<b>0.00</b>	<b>0.00</b>	<b>0.00</b>	<b>0.00</b>	<b>0.00</b>	<b>0.00</b>
TRANSACCIONES DE LA DEUDA PÚBLICA / COSTO FINANCIERO DE LA DEUDA	0.00	0.00	0.00	0.00	0.00	0.00	0.00	0.00	0.00	0.00	0.00	0.00
TRANSFERENCIAS, PARTICIPACIONES Y APORTACIONES ENTRE DIFERENTES NIVELES Y ÓRDENES DE GOBIERNO	0.00	0.00	0.00	0.00	0.00	0.00	0.00	0.00	0.00	0.00	0.00	0.00
SANEAMIENTO DEL SISTEMA FINANCIERO	0.00	0.00	0.00	0.00	0.00	0.00	0.00	0.00	0.00	0.00	0.00	0.00
ADEUDOS DE EJERCICIOS FISCALES ANTERIORES	0.00	0.00	0.00	0.00	0.00	0.00	0.00	0.00	0.00	0.00	0.00	0.00
<b>Total del Gasto</b>	<b>268,476,714.10</b>	<b>31,461,006.75</b>	<b>299,937,720.85</b>	<b>288,559,896.16</b>	<b>256,624,579.91</b>	<b>11,377,824.69</b>						




METRO IGNACIO BENJAMIN CAMPOS EQUIHUA  
PRESIDENTE MPAL Y PRESIDENTE DE LA JUNTA  
GOBIERNO



ING. URIBE MACÍAS ALEMAÑ  
DIRECTOR GENERAL



C.P. FELIPE FLORES MEDINA  
COMISARIO DE LA JUNTA DE GOBIERNO



L.C. ALMA GLORIA CARRERA BAHENA  
DIRECTORA DE ADMINISTRACION

FOLIO: 098

**VI. Información complementaria de acuerdo con lo establecido por el CONAC, que se integra por el siguiente formato:**

- A. Norma para establecer la estructura de la información del formato del ejercicio y destino del gasto federalizado y reintegros de acuerdo con lo dispuesto en el artículo 81 de la Ley General de Contabilidad Gubernamental.
- B. Conciliación entre los Ingresos Presupuestarios y Contables.
- C. Conciliación entre los Egresos Presupuestarios y Contables.

Programa o Fondo	Destino de los Recursos	Ejercicio		Reintegro
		Devengado	Pagado	
FIMSDF-PRODDER	ANTICIPO 30% REHABILITACIÓN DE LINEAS DE AGUA POTABLE.	\$ 76,287.95	\$ 76,287.95	\$ -
FIMSDF-PRODDER	ANTICIPO 30% REHABILITACION DRENAJE SANITARIO, CONSTRUCCIÓN DE 4 POZOS DE VISITA.	\$ 210,078.11	\$ 210,078.11	\$ -
FIMSDF-PROSANEAR	ANTICIPO 30% INTRODUCCIÓN DE DRENAJE SANITARIO, CONSTRUCCIÓN DE 3 POZOS DE VISITA.	\$ 170,479.19	\$ 170,479.19	\$ -
FIMSDF-PRODDER	ESTIMACION 1, REHABILITACION LINEA DE AGUA POTABLE.	\$ 50,858.65	\$ 50,858.65	\$ -
FIMSDF-PRODDER	ESTIMACIÓN 1, REHABILITACION DE DRENAJE SANITARIO, CONSTRUCCIÓN DE 4 POZOS DE VISITA.	\$ 140,052.07	\$ 140,052.07	\$ -
FIMSDF-PROSANEAR	ESTIMACION 1, INTRODUCCIÓN DE DRENAJE SANITARIO, CONSTRUCCIÓN DE 3 POZOS DE VISITA E INSTALACION DE 8 DESCARGAS SANITARIAS.	\$ 42,619.80	\$ 42,619.80	\$ -
FIMSDF-PRODDER	ANTICIPO 30% CONSTRUCCION DE DRENAJE SANITARIO.	\$ 1,518,133.62	\$ 1,518,133.62	\$ -
FIMSDF-PROSANEAR	ESTIMACION 1, CONSTRUCCION DE DRENAJE SANITARIO.	\$ 379,533.41	\$ 379,533.41	\$ -
FIMSDF-PRODDER	ANTICIPO 30%, CONSTRUCCIÓN DE DRENAJE SANITARIO, CONSTRUCCIÓN DE 14 POZOS DE VISITA Y 61 REGISTROS DE DRENAJE.	\$ 1,686,164.03	\$ 1,686,164.03	\$ -
FIMSDF-PRODDER	ESTIMACIÓN 1, CONSTRUCCIÓN DE DRENAJE SANITARIO, CONSTRUCCIÓN DE 14 POZOS DE VISITA Y 61 REGISTROS SANITARIOS.	\$ 1,124,109.36	\$ 1,124,109.36	\$ -
FIMSDF-PRODDER	ANTICIPO 30% REHABILITACION DE LINEAS DE AGUA POTABLE.	\$ 82,982.50	\$ 82,982.50	\$ -
FIMSDF-PRODDER	ANTICIPO 30% REHABILITACION DE LINEAS DE AGUA POTABLE.	\$ 55,321.63	\$ 55,321.63	\$ -
FIMSDF-PRODDER	ANTICIPO 30% REHABILITACION DE LINEAS DE AGUA POTABLE.	\$ 181,037.03	\$ 181,037.03	\$ -
FIMSDF-PRODDER	ANTICIPO 30% REHABILITACION DE DRENAJE SANITARIO, CONSTRUCCIÓN DE 2 POZOS DE VISITA Y 18 REGISTROS SANITARIOS.	\$ 290,953.35	\$ 290,953.35	\$ -
FIMSDF-PRODDER	ANTICIPO 30% REHABILITACION DE LINEAS DE AGUA POTABLE.	\$ 95,841.35	\$ 95,841.35	\$ -
FIMSDF-PRODDER	ESTIMACION 1, REHABILITACION DE LINEAS DE AGUA POTABLE.	\$ 63,893.28	\$ 63,893.28	\$ -
FIMSDF-PRODDER	ESTIMACIÓN 1, REHABILITACION DE DRENAJE SANITARIO, CONSTRUCCIÓN DE 2 POZOS DE VISITA Y 18 REGISTROS SANITARIOS.	\$ 193,965.99	\$ 193,965.99	\$ -
PRODDER	ANTICIPO 30% REHABILITACION DE LINEAS DE AGUA POTABLE.	\$ 244,582.88	\$ 244,582.88	\$ -
PRODDER	ESTIMACION 1, REHABILITACION DE LINEAS DE AGUA POTABLE.	\$ 163,055.25	\$ 163,055.25	\$ -
FIMSDF-PROSANEAR	ANTICIPO 30%, CONSTRUCCIÓN DE DRENAJE SANITARIO, DE 2 POZOS DE VISITA Y 16 REGISTROS DE DRENAJE.	\$ 238,276.75	\$ 238,276.75	\$ -
FIMSDF-PROSANEAR	ESTIMACIÓN 1, CONSTRUCCIÓN DE DRENAJE SANITARIO, DE 2 POZOS DE VISITA COMÚN E INSTALACION DE 16 DESCARGAS SANITARIAS.	\$ 59,569.19	\$ 59,569.19	\$ -

FIMSDF-PRODDER	ANTICIPO 30%, CONSTRUCCIÓN DE DRENAJE SANITARIO Y 8 POZOS DE VISITA.	\$ 487,348.58	\$ 487,348.58	\$ -
FIMSDF-PRODDER	ANTICIPO 30%, CONSTRUCCIÓN DE DRENAJE SANITARIO, 8 POZOS DE VISITA Y REGISTROS SANITARIOS.	\$ 644,569.76	\$ 644,569.76	\$ -
FIMSDF-PRODDER	ANTICIPO 30% REHABILITACION DE LINEAS DE AGUA POTABLE.	\$ 125,282.48	\$ 125,282.48	\$ -
FIMSDF-PRODDER	ANTICIPO 30% REHABILITACION DE LINEAS DE AGUA POTABLE.	\$ 83,521.62	\$ 83,521.62	\$ -
FIMSDF-PRODDER	ESTIMACIÓN 1, CONSTRUCCIÓN DE DRENAJE SANITARIO, DE 6 POZOS DE VISITA Y DESCARGAS SANITARIAS.	\$ 429,713.16	\$ 429,713.16	\$ -
FIMSDF-PRODDER	ANTICIPO 30% REHABILITACION DE DRENAJE SANITARIO Y CONSTRUCCIÓN DE 3 POZOS DE VISITA.	\$ 474,921.43	\$ 474,921.43	\$ -
FIMSDF-PRODDER	ESTIMACIÓN 1, REHABILITACIÓN DE DRENAJE SANITARIO, CONSTRUCCIÓN DE 3 POZOS DE VISITA.	\$ 314,659.96	\$ 314,659.96	\$ -
FIMSDF-PRODDER	ANTICIPO 30%, CONSTRUCCIÓN DE DRENAJE SANITARIO, 2 POZOS DE VISITA COMÚN, REHABILITACIÓN DE 3 POZOS E INSTALACIÓN DE 76 DESCARGAS.	\$ 282,375.38	\$ 282,375.38	\$ -
FIMSDF-PRODDER	ESTIMACIÓN 1, REHABILITACIÓN DE LINEAS DE AGUA POTABLE, CALLE ESCUINAPA, COL. JARDINES DEL PEDREGAL.	\$ 188,247.43	\$ 188,247.43	\$ -
FIMSDF-PRODDER	ANTICIPO 30% REHABILITACION DE LINEAS DE AGUA POTABLE.	\$ 47,105.86	\$ 47,105.86	\$ -
FIMSDF-PRODDER	ANTICIPO 30% REHABILITACION DE DRENAJE SANITARIO Y CONSTRUCCIÓN DE 1 POZO DE VISITA, 1 REGISTRO CIEGO Y 5 REGISTROS SANITARIOS.	\$ 149,179.14	\$ 149,179.14	\$ -
FIMSDF-PRODDER	ESTIMACION 1, REHABILITACION DE LINEAS DE AGUA POTABLE.	\$ 31,403.89	\$ 31,403.89	\$ -
FIMSDF-PRODDER	ANTICIPO 30%, REHABILITACION DE DRENAJE SANITARIO Y CONSTRUCCIÓN DE 1 POZO DE VISITA, 1 REGISTRO CIEGO Y 5 REGISTROS SANITARIOS.	\$ 99,452.80	\$ 99,452.80	\$ -
FIMSDF-PRODDER	ANTICIPO 30%, REHABILITACION DE LINEAS DE AGUA POTABLE.	\$ 74,099.39	\$ 74,099.39	\$ -
FIMSDF-PRODDER	ESTIMACION 1, CONSTRUCCION DE LINEAS DE AGUA POTABLE.	\$ 49,399.59	\$ 49,399.59	\$ -
FIMSDF-PROSANEAR	ESTIMACIÓN 1, CONSTRUCCIÓN DE DRENAJE SANITARIO, CONSTRUCCIÓN DE 2 POZOS DE VISITA COMÚN, REHABILITACIÓN DE 3 POZOS DE VISITA E INSTALACIÓN DE 76 DESCARGAS.	\$ 231,000.41	\$ 231,000.41	\$ -
FIMSDF-PROSANEAR	ANTICIPO 30%, CONSTRUCCIÓN DE DRENAJE SANITARIO Y 2 POZOS DE VISITA COMÚN, REHABILITACIÓN DE 3 POZOS DE VISITA E INSTALACIÓN DE 76 DESCARGAS.	\$ 924,001.66	\$ 924,001.66	\$ -
		\$ 11,704,077.93	\$ 11,704,077.93	

"Bajo protesta de decir verdad, declaramos que este reporte y sus notas son razonablemente correctos, y son responsabilidad del emisor."

MTRO IGNACIO BENJAMIN CAMPOS EQUIHUA  
PRESIDENTE MUNICIPAL Y PRESIDENTE DE LA JUNTA GOB.

C.P. FELIPE FLORES MEDINA  
COMISARIO DE LA CAPASU

ING. URIBE MACIAS ALEMAN  
DIRECTOR GENERAL

L.C. ALMA GLORIA CARRERA BAHENA  
DIRECTORA DE ADMINISTRACION

Comision de Agua Potable, Alcantarillado y  
Saneamiento de Uruapan

Notas a los Estados Financieros

**CAPASU** Conciliación entre los Ingresos Presupuestarios y Contables **CAPASU**

Periodo: Del 01/1/2023 al 31/12/2023

(Cifras en Pesos)

Página 1 de 2

18/01/2024

16:41

Concepto	2023
<b>1. Total de Ingresos Presupuestarios</b>	<b>262,899,212.44</b>
<b>2. Más ingresos contables no presupuestarios</b>	<b>0.00</b>
2.1 Ingresos Financieros	0.00
2.2 Incremento por variación de inventarios	0.00
2.3 Disminución del exceso de estimaciones por pérdida o deterioro u obsolescencia	0.00
2.4 Disminución del exceso de provisiones	0.00
2.5 Otros ingresos y beneficios varios	0.00
2.6 Otros ingresos contables no presupuestarios	0.00
<b>3. Menos ingresos presupuestarios no contables</b>	<b>0.00</b>
3.1 Aprovechamientos Patrimoniales	0.00
3.2 Ingresos derivados de financiamientos	0.00
3.3 Otros Ingresos presupuestarios no contables	0.00
<b>4. Total de Ingresos Contables</b>	<b>262,899,212.44</b>

**VII. Para dar cumplimiento a la información financiera** a que hace referencia la Ley de Disciplina Financiera de las Entidades Federativas y los Municipios, se atenderá a los criterios y formatos establecidos por el CONAC, que son:

1. Estado de Situación Financiera Detallado.
2. Informe Analítico de Deuda y Otros Pasivos.
3. Informe Analítico de Obligaciones Diferentes de Financiamientos.
4. Balance Presupuestario.
5. Estado Analítico de Ingresos Detallado.
6. Estado Analítico del Ejercicio del Presupuesto de Egresos Detallado, con la siguiente desagregación:
  - a) Por Objeto del Gasto.
  - b) Clasificación Administrativa.
  - c) Clasificación Funcional.
  - d) Clasificación de Servicios Personales por Categoría.
7. Proyecciones y Resultados de Ingresos y Egresos, por única ocasión en el Primer Informe Trimestral de la gestión administrativa mediante la siguiente desagregación:
  - a) Proyección de Ingresos.
  - b) Proyección de Egresos.
  - c) Resultado de Ingresos.
  - d) Resultado de Egresos.
8. Informe sobre Estudios Actuariales, por única ocasión en el primer Informe Trimestral de la gestión administrativa.



Comisión de Agua Potable, Alcantarillado y Saneamiento de Uruapan  
Estado de Situación Financiera Detallado LDF

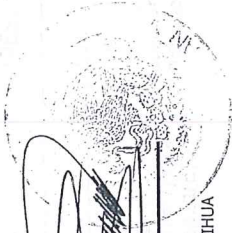
Página 1 de 1  
22/01/2024  
15:18



Al 31 de Diciembre de 2022 y al 31 de Diciembre de 2023  
(PESOS)

Concepto (c)	2023 (d)	31 de Diciembre de 2022 (e)	Concepto (c)	2023 (d)	31 de Diciembre de 2022 (e)
<b>ACTIVO</b>			<b>PASIVO</b>		
<b>Activo Circulante</b>			<b>a. Cuentas por Pagar a Corto Plazo (a=a1+a2+a3+a4+a5+a6)</b>	<b>70,477,345.15</b>	<b>56,391,597.93</b>
a. Efectivo y Equivalentes	15,223,320.64	17,589,037.52	a1)Servicios personales por pagar a corto plazo	-34,839.37	2,386.25
a1)Efectivo	644,761.97	1,155,886.08	a2)Proveedores por pagar a corto plazo	629,080.21	645,283.12
a2)Bancos/tesorería	14,569,072.22	16,820,366.15	a3)Contratistas por obras públicas por pagar a corto plazo	24,650,226.38	10,220,999.38
a3)Bancos/dependencias y otros	0.00	0.00	a4)Participaciones y aportaciones por pagar a corto plazo	0.00	0.00
a4)Inversiones temporales (hasta 3 meses)	9,486.45	-387,214.71	a5)Transferencias obligadas por pagar a corto plazo	0.00	0.00
a5)Fondos con asignación específica	0.00	0.00	a6)Intereses, comisiones y otros gastos de la deuda pública por pagar a corto plazo	0.00	0.00
a6)Depósitos de fondos de terceros en garantía y/o administración	0.00	0.00	a7)Retenciones y contribuciones por pagar a corto plazo	15,412,686.80	10,008,071.95
a7)Otros electivos y equivalentes	0.00	0.00	a8)Devoluciones de la ley de ingresos por pagar a corto plazo	-0.01	0.00
<b>b. Derechos a recibir Brevicio o Equivalentes (b=b1+b2+b3+b4+b5+b6)</b>	<b>39,973,032.86</b>	<b>37,871,551.53</b>	a9)Otras cuentas por pagar a corto plazo	20,531,955.18	19,266,621.27
b1)Inversiones financieras de corto plazo	0.00	0.00	<b>b. Documentos por Pagar a Corto Plazo (b=b1+b2+b3)</b>	<b>0.00</b>	<b>0.00</b>
b2)Cuentas por cobrar a corto plazo	20,231,938.00	20,161,192.33	b1)Documentos comerciales por pagar a corto plazo	0.00	0.00
b3)Deudores diversos por cobrar a corto plazo	153,170.20	143,976.55	b2)Documentos con contratistas por obras públicas por pagar a corto plazo	0.00	0.00
b4)Ingresos por recuperar a corto plazo	0.04	0.00	b3)Otros documentos por pagar a corto plazo	0.00	0.00
b5)Deudores por anticipos de la tesorería a corto plazo	0.00	-5,317.11	<b>c. Porción a Corto Plazo de la Deuda Pública a Largo Plazo (c=c1+c2)</b>	<b>0.00</b>	<b>0.00</b>
b6)Préstamos otorgados a corto plazo	27,166.65	17,571,799.76	c1)Porción a corto plazo de la deuda pública	0.00	0.00
b7)Otros derechos a recibir electivo o equivalentes a corto plazo	19,560,757.97	0.00	c2)Porción a corto plazo de arrendamiento financiero	0.00	0.00
<b>c. Derechos a Recibir Bienes o Servicios (c=c1+c2+c3+c4+c5)</b>	<b>4,096,004.31</b>	<b>3,652,736.99</b>	<b>d. Títulos y Valores a Corto Plazo</b>	<b>0.00</b>	<b>0.00</b>
c1)Anticipo a proveedores por adquisición de bienes y prestación de servicios a corto plazo	1,016,108.77	465,932.29	<b>e. Pasivos Diferidos a Corto Plazo (e=e1+e2+e3)</b>	<b>0.00</b>	<b>0.00</b>
c2)Anticipo a proveedores por adquisición de bienes inmuebles y muebles a corto plazo	0.00	0.00	e1)Ingresos cobrados por adelantado a corto plazo	0.00	0.00
c3)Anticipo a proveedores por adquisición de bienes marginales a corto plazo	0.00	0.00	e2)Intereses cobrados por adelantado a corto plazo	0.00	0.00
c4)Anticipo a contratistas por obras públicas a corto plazo	3,079,895.54	3,186,804.70	e3)Otros pasivos diferidos a corto plazo	0.00	0.00
c5)Otros derechos a recibir bienes o servicios a corto plazo	0.00	0.00	<b>f. Fondos y Bienes de Terceros en Garantía y/o Administración a Corto Plazo (f=f1+f2+f3+f4+f5+f6)</b>	<b>0.00</b>	<b>0.00</b>
<b>d. Inventarios (d=d1+d2+d3+d4+d5)</b>	<b>0.00</b>	<b>-265,668.85</b>	f1)Fondos en garantía a corto plazo	0.00	0.00
d1)Inventario de mercancías para venta	0.00	-265,668.85	f2)Fondos en administración a corto plazo	0.00	0.00
d2)Inventario de mercancías terminadas	0.00	0.00	f3)Fondos contingentes a corto plazo	0.00	0.00
d3)Inventario de mercancías en proceso de elaboración	0.00	0.00	f4)Fondos de fideicomiso, mandatos y contratos análogos a corto plazo	0.00	0.00
d4)Inventario de materias primas, materiales y suministros para producción	0.00	0.00	f5)Otros fondos de terceros en garantía y/o administración a corto plazo	0.00	0.00
d5)Bienes en tránsito	0.00	0.00	f6)Valores y bienes en garantía a corto plazo	0.00	0.00
<b>TOLO</b>	<b>6,039,196.44</b>	<b>3,839,288.20</b>	<b>g. Provisiones a Corto Plazo (g=g1+g2+g3)</b>	<b>17,558,259.69</b>	<b>15,197,564.07</b>
<b>f. Estimación por Pérdida o Deterioro de Activos Circulantes (f=f1+f2)</b>	<b>0.00</b>	<b>0.00</b>	g1)Provisión para demandas y juicios a corto plazo	0.00	0.00
f1)Estimaciones para cuentas (cobrables por derechos a recibir electivo o equivalentes)	0.00	0.00	g2)Provisión para contingencias a corto plazo	0.00	0.00
f2)Estimación por deterioro de inventarios	0.00	0.00			

<b>g.Otros Activos Circulantes(g=g1+g2+g3+g4)</b>	<b>2,935.00</b>	<b>1,506.00</b>	<b>17,589,259.69</b>	<b>15,197,564.07</b>
g1)Valores en garantía	2,935.00	1,506.00	0.00	0.00
g2)Bienes en garantía (excluye depósitos de fondos)	0.00	0.00	0.00	0.00
g3)Bienes derivados de embargos, decomisos, aseguramientos y dación en pago	0.00	0.00	0.00	0.00
g4)Adquisición con Fondos de Terceros	0.00	0.00	0.00	0.00
<b>IA. Total de Activos Circulantes(IA=a+b+c+d+e+f+g)</b>	<b>65,334,489.25</b>	<b>62,688,451.39</b>	<b>88,035,604.84</b>	<b>71,589,162.00</b>
<b>Activo No Circulante</b>				
a.Inversiones Financieras a Largo Plazo	0.00	0.00	0.00	0.00
b.Derechos a Recibir Efectivo o Equivalentes a Largo Plazo	0.00	0.00	0.00	0.00
c.Bienes Inmuebles, Infraestructura y Construcciones en Proceso	310,577,382.22	280,740,480.65	0.00	0.00
d.Bienes Muebles	46,669,161.97	42,638,023.02	0.00	0.00
e.Activos Intangibles	36,870.54	2,200.00	0.00	0.00
f.Depreciación, Deterioro y Amortización Acumulada de Bienes	17,463,804.74	16,377,622.02	0.00	0.00
g.Activos Diferidos	13,000.00	13,000.00	0.00	0.00
h.Estimación por Pérdida o Deterioro de Activos no Circulantes	0.00	0.00	0.00	0.00
i.Otros Activos no Circulantes	0.00	0.00	0.00	0.00
<b>IB. Total de Activos No Circulantes(IB=a+b+c+d+e+f+g+h+i)</b>	<b>339,832,609.99</b>	<b>307,016,081.65</b>	<b>88,035,604.84</b>	<b>71,589,162.00</b>
<b>II. Total del PASIVO(II=IIA+IIB)</b>				
<b>HACIENDA PÚBLICA/PATRIMONIO</b>				
IIIA.Hacienda Pública/Patrimonio Contribuido(IIIA=a+b+c)			261,386.72	261,386.72
a.Aportaciones			261,386.72	261,386.72
b.Donaciones de Capital			0.00	0.00
c.Actualización de la Hacienda Pública / Patrimonio			0.00	0.00
IIIB.Hacienda Pública/Patrimonio Generado(IIIB=a+b+c+d+e)			316,870,107.67	297,853,984.32
a.Resultados del Ejercicio (Ahorro/Desahorro)			19,316,166.66	45,776,772.52
b.Resultados de Ejercicios Anteriores			297,553,941.01	252,077,211.80
c.Revalúos			0.00	0.00
d.Reservas			0.00	0.00
e.Rectificaciones de Resultados de Ejercicios Anteriores			0.00	0.00
IIIC.Exceso o Insuficiencia en la Actualización de la Hacienda Pública/Patrimonio(IIIC=a+b)			0.00	0.00
a.Resultado por Posición Monetaria			0.00	0.00
b.Resultado por Tenencia de Activos no Monetarios			0.00	0.00
<b>III. Total HACIENDA PÚBLICA/PATRIMONIO(III=IIIA+IIIB+IIIC)</b>			<b>317,131,494.39</b>	<b>298,115,371.04</b>
<b>IV. Total del Pasivo y Hacienda Pública/Patrimonio(IV=II+III)</b>	<b>405,167,099.23</b>	<b>369,704,533.04</b>	<b>405,167,099.23</b>	<b>369,704,533.04</b>



*[Handwritten signature]*

MTRO IGNACIO BENJAMIN CAMPOS EQUJHUA  
PRESIDENTE MPAL Y PRESIDENTE DE LA JUNTA GOBIERNO

C.P. FELIPE FLORES MEDINA  
COMISARIO DE LA JUNTA DE GOBIERNO

*[Handwritten signature]*

ING. URIBE MACIAS ALEMAN  
DIRECTOR GENERAL

*[Handwritten signature]*

L.C. ALMA GLORIA CARRERA BAHENA  
DIRECTORA DE ADMINISTRACION

Calle Cupatitzio 207 Col. La Tamacua C.P 60090  
Uruapan, Michoacan

CAP9203241G6

454-54-40-061

Generado por: R.MURILLO

Comisión de Agua Potable, Alcantarillado y Saneamiento de Uruapan

Balance Presupuestario-LDF

Página 1 de 3

17/01/2024



11:35

Del 1 de Enero al 31 de Diciembre de 2023  
(PESOS)

Concepto (c)	Estimado/ Aprobado (d)	Devengado	Recaudado/ Pagado
<b>A. Ingresos Totales ( A = A1+A2+A3)</b>	<b>268,476,714.10</b>	<b>262,899,212.44</b>	<b>262,900,148.98</b>
A1. Ingresos de Libre Disposición	216,928,180.80	233,869,015.44	233,922,329.78
A2. Transferencias Federales Etiquetadas	51,548,533.30	29,030,197.00	28,977,819.20
A3. Financiamiento Neto	0.00	0.00	0.00
<b>B. Egresos Presupuestarios ( B = B1+B2)</b>	<b>268,476,714.10</b>	<b>288,559,896.16</b>	<b>256,624,579.91</b>
B1. Gasto No Etiquetado (sin incluir Amortización de la Deuda Pública)	244,349,316.90	261,543,159.63	244,564,201.69
B2. Gasto Etiquetado (sin incluir Amortización de la Deuda Pública)	24,127,397.20	27,016,736.53	12,060,378.22
C. Remanentes del Ejercicio Anterior ( C = C1 + C2)	0.00	0.00	0.00
C1. Remanentes de Ingresos de Libre Disposición aplicados en el periodo	0.00	0.00	0.00
C2. Remanentes de Transferencias Federales Etiquetadas Aplicados en el periodo	0.00	0.00	0.00
<b>I. Balance Presupuestario ( I = A - B + C )</b>	<b>0.00</b>	<b>-25,660,683.72</b>	<b>6,275,569.07</b>
<b>II. Balance Presupuestario sin Financiamiento Neto ( II = I - A3)</b>	<b>0.00</b>	<b>-25,660,683.72</b>	<b>6,275,569.07</b>
<b>III. Balance Presupuestario sin Financiamiento Neto y sin Remanentes del Ejercicio Anterior ( III = II - C)</b>	<b>0.00</b>	<b>-25,660,683.72</b>	<b>6,275,569.07</b>

Concepto	Aprobado	Devengado	Pagado
<b>E. Intereses, Comisiones y Gastos de la Deuda ( E = E1 + E2 )</b>	<b>0.00</b>	<b>0.00</b>	<b>0.00</b>
E1. Intereses, Comisiones y gastos de la Deuda con Gasto No Etiquetado	0.00	0.00	0.00
E2. Intereses, Comisiones y gastos de la Deuda con Gasto Etiquetado	0.00	0.00	0.00
<b>IV. Balance Primario ( IV = III + E )</b>	<b>0.00</b>	<b>-25,660,683.72</b>	<b>6,275,569.07</b>

Concepto	Estimado/ Aprobado	Devengado	Recaudado/ Pagado
<b>F. Financiamiento ( F = F1 + F2 )</b>	<b>0.00</b>	<b>0.00</b>	<b>0.00</b>
F1. Financiamiento con Fuente de Pago de Ingresos de Libre Disposición	0.00	0.00	0.00
F2. Financiamiento con Fuente de Pago de Transferencias Federales Etiquetadas	0.00	0.00	0.00
<b>G. Amortización de la Deuda ( G = G1 + G2 )</b>	<b>0.00</b>	<b>0.00</b>	<b>0.00</b>

Comision de Agua Potable, Alcantarillado y Saneamiento de  
Uruapan

Página 2 de 3

Balance Presupuestario-LDF

17/01/2024



11:35

Del 1 de Enero al 31 de Diciembre de 2023  
(PESOS)

Concepto	Estimado/ Aprobado	Devengado	Recaudado/ Pagado
G1. Amortización de la Deuda Pública con Gasto No Etiquetado	0.00	0.00	0.00
G2. Amortización de la Deuda Pública con Gasto Etiquetado	0.00	0.00	0.00
A3. Financiamiento Neto ( A3 = F - G )	0.00	0.00	0.00

Concepto	Estimado/ Aprobado	Devengado	Recaudado/ Pagado
A1. Ingresos de Libre Disposición	216,928,180.80	233,869,015.44	233,922,329.78
A3.1 Financiamiento Neto con Fuente de Pago de Ingresos de Libre Disposición (A3.1 = F1-G1)	0.00	0.00	0.00
F1. Financiamiento con Fuente de Pago de Ingresos de Libre Disposición	0.00	0.00	0.00
G1. Amortización de la Deuda Pública con Gasto No Etiquetado	0.00	0.00	0.00
B1. Gasto No Etiquetado (sin incluir Amortización de la Deuda Pública)	244,349,316.90	261,543,159.63	244,564,201.69
C1. Remanentes de Ingresos de Libre Disposición Aplicados en el Periodo	0.00	0.00	0.00
V. Balance Presupuestario de Recursos Disponibles ( V= A1+A3.1 - B1+C1 )	-27,421,136.10	-27,674,144.19	-10,641,871.91
VI. Balance Presupuestario de Recursos Disponibles sin Financiamiento Neto (VI = V - A3.1)	-27,421,136.10	-27,674,144.19	-10,641,871.91

Concepto	Estimado/ Aprobado	Devengado	Recaudado/ Pagado
A2. Transferencias Federales Etiquetadas	51,548,533.30	29,030,197.00	28,977,819.20
A3.2 Financiamiento Neto con Fuente de Pago de Transferencias Federales Etiquetadas (A3.2 = F2 - G2)	0.00	0.00	0.00
F2. Financiamiento con Fuente de Pago de Transferencias Federales Etiquetadas	0.00	0.00	0.00
G2. Amortización de la Deuda Pública con Gasto Etiquetado	0.00	0.00	0.00
B2. Gasto Etiquetado (sin incluir Amortización de la Deuda Pública)	24,127,397.20	27,016,736.53	12,060,378.22
C2. Remanentes de Transferencias Federales Etiquetadas aplicados en el Periodo	0.00	0.00	0.00
VII. Balance Presupuestario de Recursos Etiquetados ( VII = A2 + A3.2 - B 2 + C2 )	27,421,136.10	2,013,460.47	16,917,440.98
VIII. Balance Presupuestario de Recursos Etiquetados sin Financiamiento Neto ( VIII = VII - A3.2)	27,421,136.10	2,013,460.47	16,917,440.98

Comision de Agua Potable, Alcantarillado y Saneamiento de  
Uruapan

Página 3 de 3

Balance Presupuestario-LDF

17/01/2024

**CAPASU**


**CAPASU**

11:35

Del 1 de Enero al 31 de Diciembre de 2023  
(PESOS)

"Bajo protesta de decir verdad declaramos que los estados financieros y sus notas, son razonablemente correctos y son responsabilidad del emisor."



  
MITRO IGNACIO BENJAMIN CAMPOS EQUIHUA  
PRESIDENTE MPAL Y PRESIDENTE DE LA JUNTA  
GOBIERNO

  
ING. URIBE MACIAS ALEMAN  
DIRECTOR GENERAL

  
C.P. FELIPE FLORES MEDINA  
COMISARIO DE LA JUNTA DE GOBIERNO

  
L.C. ALMA GLORIA CARRERA BAHENA  
DIRECTORA DE ADMINISTRACION

Comisión de Agua Potable, Alcantarillado y Saneamiento de Uruapan  
 Estado Analítico de Ingresos Detallado – LDF

Página 1 de 4  
 18/01/2024  
 16:46



Del 1 de Enero al 18 de Diciembre de 2023 (b)  
 (PESOS)

Concepto (c)	Ingreso					Diferencia (e)
	Estimado (d)	Ampliaciones/ (Reducciones)	Modificado	Devengado	Recaudado	
<b>Ingresos de Libre Disposición</b>						
A. Impuestos	0.00	0.00	0.00	0.00	0.00	0.00
B. Cuotas y Aportaciones de Seguridad Social	0.00	0.00	0.00	0.00	0.00	0.00
C. Contribuciones de Mejoras	0.00	0.00	0.00	0.00	0.00	0.00
D. Derechos	0.00	0.00	0.00	0.00	0.00	0.00
E. Productos	0.00	0.00	0.00	812,268.43	812,268.43	812,268.43
F. Aprovechamientos	4,244,759.11	0.00	4,244,759.11	5,406,889.42	5,406,567.87	1,161,808.76
G. Ingresos por Venta de Bienes y Prestación de Servicios	212,683,421.69	21,253,763.26	233,937,184.95	227,649,857.59	227,703,493.48	15,020,071.79
H. Participaciones (H=h1+h2+h3+h4+h5+h6+h7+h8+h9+h10+h11)	0.00	0.00	0.00	0.00	0.00	0.00
h1) Fondo General de Participaciones						
h2) Fondo de Fomento Municipal						
h3) Fondo de Fiscalización y Recaudación						
h4) Fondo de Compensación						
h5) Fondo de Extracción de Hidrocarburos						
h6) Impuesto Especial Sobre Producción y Servicios						
h7) 0.136% de la Recaudación Federal Participable						
h8) 3.17% Sobre Extracción de Petróleo						
h9) Gasolinas y Diésel						
h10) Fondo del Impuesto Sobre la Renta						
h11) Fondo de Estabilización de los Ingresos de las Entidades Federativas						
I. Incentivos Derivados de la Colaboración Fiscal (I=i1+i2+i3+i4+i5)	0.00	0.00	0.00	0.00	0.00	0.00
J. Tenencia o Uso de Vehículos						

Generado por: R. MURILLO

CAP9203241G6

Calle Cupatitzio 207 Col. La Tamacua C.P 60090  
 Uruapan, Michoacan  
 454-54-40-061

12) Fondo de Compensación ISAN											
13) Impuesto Sobre Automóviles Nuevos											
14) Fondo de Compensación de Repesos-Intermedios											
15) Otros Incentivos Económicos											
J. Transferencias y Asignaciones	0.00	0.00	0.00	0.00	0.00	0.00	0.00	0.00	0.00	0.00	0.00
K. Convenios	0.00	0.00	0.00	0.00	0.00	0.00	0.00	0.00	0.00	0.00	0.00
k1) Otros Convenios y Subsidios	0.00	0.00	0.00	0.00	0.00	0.00	0.00	0.00	0.00	0.00	0.00
L. Otros Ingresos de Libre Disposición (L=I+I2)	0.00	0.00	0.00	0.00	0.00	0.00	0.00	0.00	0.00	0.00	0.00
11) Participaciones en Ingresos Locales											
12) Otros Ingresos de Libre Disposición											
<b>I. Total de Ingresos de Libre Disposición (I=A+B+C+D+E+F+G+H+I+J+K+L)</b>	<b>216,928,180.80</b>	<b>21,253,763.26</b>	<b>238,181,944.06</b>	<b>233,869,015.44</b>	<b>233,922,329.78</b>	<b>16,994,148.98</b>					
<b>Ingresos Excedentes de Ingresos de Libre Disposición</b>											
<b>Transferencias Federales Etiquetadas</b>											
A. Aportaciones ( A= a1+a2+a3+a4+a5+a6+a7+a8)	11,252,000.00	0.00	11,252,000.00	12,151,629.60	12,099,251.80	847,251.80					
a1) Fondo de Aportaciones para la Nomina Educativa y Gasto Operativo											
a2) Fondo de aportaciones para los Servicios de Salud											
a3) Fondo de Aportaciones para la Infraestructura Social											
a4) Fondo de Aportaciones para el Fortalecimiento de los Municipios y de las Demarcaciones Territoriales del Distrito Federal											
a5) Fondo de Aportaciones Múltiples											
a6) Fondo de Aportaciones para la Educación Tecnológica y de Adultos											
a7) Fondo de Aportaciones para la Seguridad Pública de los Estados y del Distrito Federal											
a8) Fondo de Aportaciones para el Fortalecimiento de las Entidades Federativas	21,549,952.00	1,736,646.26	23,286,598.26	16,878,567.40	16,878,567.40	-4,671,384.60					
B. Convenios ( B= b1+b2+b3+b4)											
b1) Convenios de Protección Social en Salud											
b2) Convenios de Descentralización											
b3) Convenios de Reasignación											
b4) Otros Convenios y Subsidios											
C. Fondo Distintos de Aportaciones (C= c1+c2)	18,746,581.30	4,077,299.58	22,823,880.88	0.00	0.00	-18,746,581.30					
c1) Fondo para Entidades Federativas y Municipios Productores de Hidrocarburos											
c2) Fondo Minero											



D. Transferencias, Asignaciones, Subsidios y Subvenciones, y Pensiones y Jubilaciones	0.00	0.00	0.00	0.00	0.00	0.00	0.00	0.00	0.00	0.00	0.00
E. Otras Transferencias Federales Etiquetadas	0.00	0.00	0.00	0.00	0.00	0.00	0.00	0.00	0.00	0.00	0.00
<b>II. Total de Transferencias Federales Etiquetadas (II=A+B+C+D+E)</b>	<b>51,548,533.30</b>	<b>5,813,945.84</b>	<b>57,362,479.14</b>	<b>29,030,197.00</b>	<b>28,977,819.20</b>	<b>-22,570,714.10</b>					
<b>III. Ingresos Derivados de Financiamientos ( III = A)</b>											
A. Ingresos Derivados de Financiamientos											
<b>IV. Total de Ingresos ( IV= I+II+III)</b>	<b>268,476,714.10</b>	<b>27,067,709.10</b>	<b>295,544,423.20</b>	<b>262,899,212.44</b>	<b>262,900,148.98</b>	<b>-5,576,565.12</b>					
<b>Datos Informativos</b>											
1. Ingresos Derivados de Financiamientos con Fuente de Pago de Ingresos de Libre Disposición	0.00	0.00	0.00	0.00	0.00	0.00	0.00	0.00	0.00	0.00	0.00
2. Ingresos Derivados de Financiamientos con Fuente de Pago de Transferencias Federales Etiquetadas	0.00	0.00	0.00	0.00	0.00	0.00	0.00	0.00	0.00	0.00	0.00
<b>3. Ingresos Derivados de Financiamientos ( 3= 1+ 2)</b>	<b>0.00</b>	<b>0.00</b>	<b>0.00</b>	<b>0.00</b>	<b>0.00</b>	<b>0.00</b>	<b>0.00</b>	<b>0.00</b>	<b>0.00</b>	<b>0.00</b>	<b>0.00</b>

**Comisión de Agua Potable, Alcantarillado y Saneamiento de Uruapan**  
Estado Analítico del Ejercicio del Presupuesto de Egresos Detallado – LDF  
Clasificación por Objeto del Gasto (Capítulo y Concepto)  
Del 1 de Enero Al 31 de Diciembre del 2023  
(PESOS)



Concepto (c)	Egresos					Subejercicio (e)
	Aprobado (d)	Ampliaciones/ (Reducciones)	Modificado	Devengado	Pagado	
<b>I. Gasto No Etiquetado (I=A+B+C+D+F+G+H+I)</b>	<b>244,349,316.90</b>	<b>21,145,629.62</b>	<b>265,494,946.52</b>	<b>261,543,159.63</b>	<b>244,564,201.69</b>	<b>3,951,786.89</b>
<b>A. Servicios Personales (A=a1+a2+a3+a4+a5+a6+a7)</b>	<b>94,622,224.97</b>	<b>1,765,750.44</b>	<b>96,387,975.41</b>	<b>107,316,393.05</b>	<b>104,825,051.12</b>	<b>-10,928,417.64</b>
a1) Remuneraciones al Personal de Carácter Permanente	40,382,118.53	3,361,250.16	43,743,368.69	44,125,243.15	44,127,424.69	-381,874.46
a2) Remuneraciones al Personal de Carácter Transitorio	6,348,666.60	-3,418,522.88	2,930,143.72	3,526,057.33	3,526,057.33	-595,913.61
a3) Remuneraciones Adicionales y Especiales	10,944,391.68	1,875,272.14	12,819,663.82	14,338,809.52	14,382,830.51	-1,519,145.70
a4) Seguridad Social	10,872,454.92	211,929.65	11,084,384.57	15,731,887.16	13,188,178.90	-4,547,482.99
a5) Otras Prestaciones Sociales y Económicas	26,074,593.24	-264,178.63	25,810,414.61	29,594,415.89	29,600,599.69	-3,784,001.28
a6) Previsiones	0.00	0.00	0.00	0.00	0.00	0.00
a7) Pago de Estímulos a Servidores Públicos	0.00	0.00	0.00	0.00	0.00	0.00
<b>B. Materiales y Suministros (B=b1+b2+b3+b4+b5+b6+b7+b8+b9)</b>	<b>32,943,366.75</b>	<b>2,884,845.66</b>	<b>35,828,212.41</b>	<b>34,188,282.23</b>	<b>34,229,239.70</b>	<b>1,639,930.18</b>
b1) Materiales de Administración, Emisión de Documentos y Artículos Oficiales	1,222,458.89	183,156.88	1,405,615.77	1,216,310.69	1,216,310.70	189,305.08
b2) Alimentos y Utensilios	0.00	0.00	0.00	0.00	0.00	0.00
b3) Materias Primas y Materiales de Producción y Comercialización	1,126,816.68	-87,568.12	1,039,248.56	1,039,248.56	1,039,248.55	0.00
b4) Materiales y Artículos de Construcción y de Reparación	17,469,648.77	2,656,531.42	20,126,180.19	19,751,010.27	19,797,225.20	375,169.92
b5) Productos Químicos, Farmacéuticos y de Laboratorio	3,787,377.82	-580,561.17	3,207,016.65	3,162,611.01	3,162,609.15	44,405.64
b6) Combustibles, Lubricantes y Aditivos	6,553,286.14	-274,409.58	6,278,876.56	5,595,571.61	5,592,644.50	683,304.95
b7) Vestuario, Blancos, Prendas de Protección y Artículos Deportivos	1,170,037.54	286,641.50	1,456,679.04	1,399,501.57	1,399,501.55	57,177.47
b8) Materiales y Suministros Para Seguridad	0.00	0.00	0.00	0.00	0.00	0.00
b9) Herramientas, Refacciones y Accesorios Menores	1,613,540.91	701,054.73	2,314,595.64	2,024,028.53	2,021,700.05	290,567.11
<b>C. Servicios Generales (C=c1+c2+c3+c4+c5+c6+c7+c8+c9)</b>	<b>80,767,641.30</b>	<b>10,189,732.57</b>	<b>90,957,373.87</b>	<b>90,171,306.88</b>	<b>75,431,809.94</b>	<b>786,066.99</b>
c1) Servicios Básicos	33,385,462.95	273,271.74	33,658,734.69	33,044,480.77	33,042,730.77	614,253.92
c2) Servicios de Arrendamiento	3,160,741.70	622,961.27	3,783,702.97	3,652,000.28	3,663,266.19	121,702.69
c3) Servicios Profesionales, Científicos, Técnicos y Otros Servicios	5,076,594.63	-2,675,652.70	2,400,941.93	2,054,519.94	2,054,517.23	346,421.99
c4) Servicios Financieros, Bancarios y Comerciales	887,220.14	581,194.94	1,468,415.08	1,419,587.83	1,358,236.08	48,827.25

Comision de Agua Potable, Alcantarillado y Saneamiento de Uruapan  
 Estado Analítico del Ejercicio del Presupuesto de Egresos Detallado – LDF  
 Clasificación por Objeto del Gasto (Capítulo y Concepto)  
 Del 1 de Enero Al 31 de Diciembre del 2023  
 (PESOS)



c5) Servicios de Instalación, Reparación, Mantenimiento y Conservación	7,807,613.06	1,627,764.85	9,435,377.91	9,127,832.47	9,122,252.16	307,545.44
c6) Servicios de Comunicación Social y Publicidad	1,739,680.44	2,931,855.69	4,671,536.13	4,571,715.94	4,563,192.68	99,820.19
c7) Servicios de Traslado y Viáticos	135,556.69	96,124.69	233,681.38	182,613.71	182,613.71	51,067.67
c8) Servicios Oficiales	0.00	95,750.00	95,750.00	95,703.98	95,703.98	46.02
c9) Otros Servicios Generales	28,574,771.69	6,634,462.09	35,209,233.78	36,012,851.97	21,349,295.15	-803,618.19
D. Transferencias, Asignaciones, Subsidios y Otras Ayudas (D=d1+d2+d3+d4+d5+d6+d7+d8+d9)	1,435,274.20	21,158,443.26	22,593,717.46	17,219,034.01	17,184,147.01	5,374,683.45
d1) Transferencias Internas y Asignaciones al Sector Público	0.00	0.00	0.00	0.00	0.00	0.00
d2) Transferencias al Resto del Sector Público	0.00	0.00	0.00	0.00	0.00	0.00
d3) Subsidios y Subvenciones	0.00	0.00	0.00	0.00	0.00	0.00
d4) Ayudas Sociales	0.00	0.00	0.00	0.00	0.00	0.00
d5) Pensiones y Jubilaciones	1,428,274.20	21,165,443.26	22,593,717.46	17,219,034.01	17,184,147.01	5,374,683.45
d6) Transferencias a Fideicomisos, Mandatos y Otros Análogos	0.00	0.00	0.00	0.00	0.00	0.00
d7) Transferencias a la Seguridad Social	0.00	0.00	0.00	0.00	0.00	0.00
d8) Donativos	7,000.00	-7,000.00	0.00	0.00	0.00	0.00
d9) Transferencias al Exterior	0.00	0.00	0.00	0.00	0.00	0.00
E. Bienes Muebles, Inmuebles e Intangibles (E=e1+e2+e3+e4+e5+e6+e7+e8+e9)	5,418,338.98	13,711,777	5,432,050.75	4,716,338.96	5,141,722.82	715,711.79
e1) Mobiliario y Equipo de Administración	976,998.61	118,211.63	1,095,210.24	840,317.65	840,288.22	254,892.59
e2) Mobiliario y Equipo Educativo y Recreativo	6,257.50	155,917.00	162,174.50	155,200.00	143,202.00	6,974.50
e3) Equipo e Instrumental Médico y de Laboratorio	0.00	110,200.00	110,200.00	110,200.00	110,200.00	0.00
e4) Vehículos y Equipo de Transporte	800,000.00	-80,200.00	719,800.00	719,800.00	719,800.01	0.00
e5) Equipo de Defensa y Seguridad	0.00	0.00	0.00	0.00	0.00	0.00
e6) Maquinaria, Otros Equipos y Herramientas	3,599,016.01	-742,339.69	2,856,676.32	2,850,603.49	2,850,603.49	6,072.83
e7) Activos Biológicos	0.00	0.00	0.00	0.00	0.00	0.00
e8) Bienes Inmuebles	0.00	439,477.60	439,477.60	0.00	437,411.28	439,477.60
e9) Activos Intangibles	36,066.86	12,445.23	48,512.09	40,217.83	40,217.83	8,294.27

FOLIO: 01

Comision de Agua Potable, Alcantarillado y Saneamiento de Uruapan  
 Estado Analítico del Ejercicio del Presupuesto de Egresos Detallado – LDF  
 Clasificación por Objeto del Gasto (Capítulo y Concepto)  
 Del 1 de Enero Al 31 de Diciembre del 2023  
 (PESOS)

Página 3 de 7  
 17/01/2024  
 11:39



<b>F. Inversión Pública (F=f1+f2+f3)</b>	<b>29,162,470.70</b>	<b>-14,866,854.08</b>	<b>14,295,616.62</b>	<b>7,831,804.51</b>	<b>7,752,231.10</b>	<b>6,363,812.11</b>
f1) Obra Pública en Bienes de Dominio Público	28,033,470.70	-13,811,544.08	14,221,926.62	7,931,804.51	7,752,231.10	6,290,122.11
f2) Obra Pública en Bienes Propios	0.00	0.00	0.00	0.00	0.00	0.00
f3) Proyectos Productivos y Acciones de Fomento	1,129,000.00	-1,055,310.00	73,690.00	0.00	0.00	73,690.00
<b>G. Inversiones Financieras y Otras Provisiones (G=g1+g2+g3+g4+g5+g6+g7)</b>	<b>0.00</b>	<b>0.00</b>	<b>0.00</b>	<b>0.00</b>	<b>0.00</b>	<b>0.00</b>
g1) Inversiones Para el Fomento de Actividades Productivas	0.00	0.00	0.00	0.00	0.00	0.00
g2) Acciones y Participaciones de Capital	0.00	0.00	0.00	0.00	0.00	0.00
g3) Compra de Títulos y Valores	0.00	0.00	0.00	0.00	0.00	0.00
g4) Concesión de Préstamos	0.00	0.00	0.00	0.00	0.00	0.00
g5) Inversiones en Fideicomisos, Mandatos y Otros Análogos Fideicomiso de Desastres Naturales (Informativo)	0.00	0.00	0.00	0.00	0.00	0.00
g6) Otras Inversiones Financieras	0.00	0.00	0.00	0.00	0.00	0.00
g7) Provisiones para Contingencias y Otras Erogaciones Especiales	0.00	0.00	0.00	0.00	0.00	0.00
<b>H. Participaciones y Aportaciones (H=h1+h2+h3)</b>	<b>0.00</b>	<b>0.00</b>	<b>0.00</b>	<b>0.00</b>	<b>0.00</b>	<b>0.00</b>
h1) Participaciones	0.00	0.00	0.00	0.00	0.00	0.00
h2) Aportaciones	0.00	0.00	0.00	0.00	0.00	0.00
h3) Convenios	0.00	0.00	0.00	0.00	0.00	0.00
<b>I. Deuda Pública (I=i1+i2+i3+i4+i5+i6+i7)</b>	<b>0.00</b>	<b>0.00</b>	<b>0.00</b>	<b>0.00</b>	<b>0.00</b>	<b>0.00</b>
i1) Amortización de la Deuda Pública	0.00	0.00	0.00	0.00	0.00	0.00
i2) Intereses de la Deuda Pública	0.00	0.00	0.00	0.00	0.00	0.00
i3) Comisiones de la Deuda Pública	0.00	0.00	0.00	0.00	0.00	0.00
i4) Gastos de la Deuda Pública	0.00	0.00	0.00	0.00	0.00	0.00
i5) Costo por Coberturas	0.00	0.00	0.00	0.00	0.00	0.00
i6) Apoyos Financieros	0.00	0.00	0.00	0.00	0.00	0.00
i7) Adeudos de Ejercicios Fiscales Anteriores (ADEFAS)	0.00	0.00	0.00	0.00	0.00	0.00
<b>II. Gasto Etiquetado (II=A+B+C+D+F+G+H+I)</b>	<b>24,127,397.20</b>	<b>10,315,377.13</b>	<b>34,442,774.33</b>	<b>27,016,736.53</b>	<b>12,060,378.22</b>	<b>7,426,037.80</b>

FOLIO: 011

Calle Cupira  
 Uruapan, Michoacan

CAP9203241G6

C.P 60090

454-54-40-061

Generado por: R.MURILLO

Comision de Agua Potable, Alcantarillado y Saneamiento de Uruapan  
 Estado Analítico del Ejercicio del Presupuesto de Egresos Detallado – LDF  
 Clasificación por Objeto del Gasto (Capítulo y Concepto)  
 Del 1 de Enero Al 31 de Diciembre del 2023  
 (PESOS)



<b>A. Servicios Personales (A=a1+a2+a3+a4+a5+a6+a7)</b>	0.00	0.00	0.00	0.00	0.00	0.00	0.00	0.00	0.00
a1) Remuneraciones al Personal de Carácter Permanente	0.00	0.00	0.00	0.00	0.00	0.00	0.00	0.00	0.00
a2) Remuneraciones al Personal de Carácter Transitorio	0.00	0.00	0.00	0.00	0.00	0.00	0.00	0.00	0.00
a3) Remuneraciones Adicionales y Especiales	0.00	0.00	0.00	0.00	0.00	0.00	0.00	0.00	0.00
a4) Seguridad Social	0.00	0.00	0.00	0.00	0.00	0.00	0.00	0.00	0.00
a5) Otras Prestaciones Sociales y Económicas	0.00	0.00	0.00	0.00	0.00	0.00	0.00	0.00	0.00
a6) Previsiones	0.00	0.00	0.00	0.00	0.00	0.00	0.00	0.00	0.00
a7) Pago de Estímulos a Servidores Públicos	0.00	0.00	0.00	0.00	0.00	0.00	0.00	0.00	0.00
<b>B. Materiales y Suministros (B=b1+b2+b3+b4+b5+b6+b7+b8+b9)</b>	0.00	0.00	0.00	0.00	0.00	0.00	0.00	0.00	0.00
b1) Materiales de Administración, Emisión de Documentos y Artículos Oficiales	0.00	0.00	0.00	0.00	0.00	0.00	0.00	0.00	0.00
b2) Alimentos y Utensilios	0.00	0.00	0.00	0.00	0.00	0.00	0.00	0.00	0.00
b3) Materias Primas y Materiales de Producción y Comercialización	0.00	0.00	0.00	0.00	0.00	0.00	0.00	0.00	0.00
b4) Materiales y Artículos de Construcción y de Reparación	0.00	0.00	0.00	0.00	0.00	0.00	0.00	0.00	0.00
b5) Productos Químicos, Farmacéuticos y de Laboratorio	0.00	0.00	0.00	0.00	0.00	0.00	0.00	0.00	0.00
b6) Combustibles, Lubrificantes y Aditivos	0.00	0.00	0.00	0.00	0.00	0.00	0.00	0.00	0.00
b7) Vestuario, Blancos, Prendas de Protección y Artículos Deportivos	0.00	0.00	0.00	0.00	0.00	0.00	0.00	0.00	0.00
b8) Materiales y Suministros Para Seguridad	0.00	0.00	0.00	0.00	0.00	0.00	0.00	0.00	0.00
b9) Herramientas, Refacciones y Accesorios Menores	0.00	0.00	0.00	0.00	0.00	0.00	0.00	0.00	0.00
<b>C. Servicios Generales (C=c1+c2+c3+c4+c5+c6+c7+c8+c9)</b>	6,380,000.00	-6,031,920.25	348,075.75	337,735.22	10,344.53				
c1) Servicios Básicos	0.00	0.00	0.00	0.00	0.00	0.00	0.00	0.00	0.00
c2) Servicios de Arrendamiento	0.00	0.00	0.00	0.00	0.00	0.00	0.00	0.00	0.00
c3) Servicios Profesionales, Científicos, Técnicos y Otros Servicios	0.00	0.00	0.00	0.00	0.00	0.00	0.00	0.00	0.00
c4) Servicios Financieros, Bancarios y Comerciales	0.00	0.00	0.00	0.00	0.00	0.00	0.00	0.00	0.00
c5) Servicios de Instalación, Reparación, Mantenimiento y Conservación	0.00	0.00	0.00	0.00	0.00	0.00	0.00	0.00	0.00
c6) Servicios de Comunicación Social y Publicidad	0.00	0.00	0.00	0.00	0.00	0.00	0.00	0.00	0.00
c7) Servicios de Traslado y Viáticos	0.00	0.00	0.00	0.00	0.00	0.00	0.00	0.00	0.00

FILE: 012

Comision de Agua Potable, Alcantarillado y Saneamiento de Uruapan

Estado Analítico del Ejercicio del Presupuesto de Egresos Detallado – LDF

Clasificación por Objeto del Gasto (Capítulo y Concepto)

Del 1 de Enero Al 31 de Diciembre del 2023

(PESOS)

Página 5 de 7

17/01/2024

11:39



c8) Servicios Oficiales	0.00	0.00	0.00	0.00	0.00	0.00	0.00	0.00
c9) Otros Servicios Generales	6,380,000.00	-6,031,920.25	348,079.75	337,735.22	337,735.22	337,735.22	10,344.53	0.00
<b>D. Transferencias, Asignaciones, Subsidios y Otras Ayudas (D=d1+d2+d3+d4+d5+d6+d7+d8+d9)</b>	<b>0.00</b>	<b>0.00</b>	<b>0.00</b>	<b>0.00</b>	<b>0.00</b>	<b>0.00</b>	<b>0.00</b>	<b>0.00</b>
d1) Transferencias Internas y Asignaciones al Sector Público	0.00	0.00	0.00	0.00	0.00	0.00	0.00	0.00
d2) Transferencias al Resto del Sector Público	0.00	0.00	0.00	0.00	0.00	0.00	0.00	0.00
d3) Subsidios y Subvenciones	0.00	0.00	0.00	0.00	0.00	0.00	0.00	0.00
d4) Ayudas Sociales	0.00	0.00	0.00	0.00	0.00	0.00	0.00	0.00
d5) Pensiones y Jubilaciones	0.00	0.00	0.00	0.00	0.00	0.00	0.00	0.00
d6) Transferencias a Fideicomisos, Mandatos y Otros Análogos	0.00	0.00	0.00	0.00	0.00	0.00	0.00	0.00
d7) Transferencias a la Seguridad Social	0.00	0.00	0.00	0.00	0.00	0.00	0.00	0.00
d8) Donativos	0.00	0.00	0.00	0.00	0.00	0.00	0.00	0.00
d9) Transferencias al Exterior	0.00	0.00	0.00	0.00	0.00	0.00	0.00	0.00
<b>E. Bienes Muebles, Inmuebles e Intangibles (E=e1+e2+e3+e4+e5+e6+e7+e8+e9)</b>	<b>0.00</b>	<b>0.00</b>	<b>0.00</b>	<b>0.00</b>	<b>0.00</b>	<b>0.00</b>	<b>0.00</b>	<b>0.00</b>
e1) Mobiliario y Equipo de Administración	0.00	0.00	0.00	0.00	0.00	0.00	0.00	0.00
e2) Mobiliario y Equipo Educativo y Recreativo	0.00	0.00	0.00	0.00	0.00	0.00	0.00	0.00
e3) Equipo e Instrumental Médico y de Laboratorio	0.00	0.00	0.00	0.00	0.00	0.00	0.00	0.00
e4) Vehículos y Equipo de Transporte	0.00	0.00	0.00	0.00	0.00	0.00	0.00	0.00
e5) Equipo de Defensa y Seguridad	0.00	0.00	0.00	0.00	0.00	0.00	0.00	0.00
e6) Maquinaria, Otros Equipos y Herramientas	0.00	0.00	0.00	0.00	0.00	0.00	0.00	0.00
e7) Activos Biológicos	0.00	0.00	0.00	0.00	0.00	0.00	0.00	0.00
e8) Bienes Inmuebles	0.00	0.00	0.00	0.00	0.00	0.00	0.00	0.00
e9) Activos Intangibles	0.00	0.00	0.00	0.00	0.00	0.00	0.00	0.00
<b>F. Inversión Pública (F=f1+f2+f3)</b>	<b>17,747,397.20</b>	<b>16,347,297.38</b>	<b>34,094,694.58</b>	<b>26,679,001.31</b>	<b>26,679,001.31</b>	<b>11,722,643.00</b>	<b>7,415,693.27</b>	<b>0.00</b>
f1) Obra Pública en Bienes de Dominio Público	17,747,397.20	16,347,297.38	34,094,694.58	26,679,001.31	26,679,001.31	11,722,643.00	7,415,693.27	0.00
f2) Obra Pública en Bienes Propios	0.00	0.00	0.00	0.00	0.00	0.00	0.00	0.00
f3) Proyectos Productivos y Acciones de Fomento	0.00	0.00	0.00	0.00	0.00	0.00	0.00	0.00

Generado por: R.MURILLO

CAP9203241G6

Calle Cupatitzio 207 Col. La Tamacua C.P 60090 Uruapan, Michoacan 454-54-40-061

FEELCO: 01

Comision de Agua Potable, Alcantarillado y Saneamiento de Uruapan  
Estado Analítico del Ejercicio del Presupuesto de Egresos Detallado – LDF

Clasificación Administrativa  
Del 1 de Enero Al 31 de Diciembre del 2023  
(PESOS)



Concepto (c)	Egresos					Subejercicio (e)
	Aprobado (d)	Ampliaciones/ (Reducciones)	Modificado	Devengado	Pagado	
I. Gasto No Etiquetado	244,349,316.90	21,145,629.62	265,494,946.52	261,543,159.63	244,564,201.69	3,951,786.89
DIRECCION GENERAL	4,083,486.03	532,519.80	4,616,005.83	4,080,476.11	3,950,416.93	535,529.72
UNIDAD JURIDICA	1,379,597.07	92,434.24	1,472,031.31	1,413,633.30	1,352,530.11	56,398.01
UNIDAD DE INFORMATICA	1,822,026.79	77,846.74	1,899,873.53	1,651,624.84	1,593,119.85	246,248.69
UNIDAD DE DIFUSION SOCIAL	4,067,712.77	3,056,269.65	7,123,982.42	7,138,565.78	7,031,635.05	-14,583.36
UNIDAD DE JUNTAS LOCALES	7,906,493.86	-1,118,184.94	6,788,308.92	6,833,407.36	6,739,814.19	-45,098.44
UNIDAD DE TRANSPARENCIA Y ACCESO A LA INFORMACION	1,215,453.58	104,155.12	1,319,608.70	1,312,891.26	1,288,060.11	6,717.44
UNIDAD DE SECRETARIA TECNICA	2,740,675.63	329,505.63	3,070,181.26	3,106,219.41	2,994,060.62	-36,038.15
COMISARIA	1,108,407.69	89,429.49	1,197,837.18	1,389,809.52	1,330,207.82	-191,972.34
CONTRALORIA INTERNA	425,325.74	36,891.72	462,217.46	460,343.96	439,742.15	1,873.50
DIRECCION DE ADMINISTRACION	1,914,033.46	191,019.29	2,105,052.75	1,939,071.10	1,858,676.31	165,981.65
DEPTO. DE RECURSOS HUMANOS	2,317,773.51	291,085.22	2,608,858.73	1,742,297.62	1,684,228.28	866,561.11
DEPTO. DE FINANZAS	2,465,678.75	290,994.06	2,756,672.81	2,868,939.42	2,784,824.43	-112,266.61
DEPTO. DE ADQUISICIONES Y SERV. GENERALES	5,444,438.56	340,458.14	5,784,896.70	6,032,712.21	5,801,979.02	-247,815.51
DIRECCION DE OPERACIONES	2,960,702.77	286,033.31	3,246,736.08	2,716,353.24	2,615,350.98	530,382.84
DEPTO. DE PRODUCCION	62,005,276.31	4,156,520.25	66,161,796.56	66,226,288.75	57,707,944.36	-64,493.19
DEPTO. DE REDES	27,238,899.02	-2,192,218.95	25,046,680.07	25,884,240.77	25,315,143.65	-837,560.70
DEPTO. DE SANEAMIENTO	21,201,437.49	1,547,533.75	22,748,971.24	24,418,202.58	19,895,414.14	-1,669,231.34
DEPTO. ELECTROMECANICO	1,480,994.20	-505,965.26	975,028.94	3,782,071.08	3,594,259.36	-2,807,042.14
DIRECCION COMERCIAL	1,862,047.15	67,229.93	1,929,277.08	2,046,983.31	1,968,189.45	-119,706.23
DEPTO. DE PROCESOS COMERCIALES	17,289,194.40	-613,194.69	16,675,999.71	18,762,809.39	18,028,427.32	-2,086,809.66
DEPTO. ATENCION A USUARIOS	10,794,502.00	22,296,530.43	33,091,032.43	28,873,760.89	28,388,705.38	4,217,271.54
DEPTO. DE CATASTRO Y PADRON DE USUARIOS	7,729,457.38	-914,721.97	6,814,735.41	7,249,518.09	6,952,893.60	-434,782.68
DIRECCION DE PLANEAC., INGENIERIA Y CONSTRUCCION	1,355,566.41	662,260.11	2,017,826.52	5,823,156.47	5,614,152.59	-3,805,329.95

CAP9203241G6

454-54-40-061

Calle Cuatrecasas 207 Col. La Tamacua C.P 60090  
Uruapan, Michoacan

Generado por: R.MURTILLO

Comision de Agua Potable, Alcantarillado y Saneamiento de Uruapan  
Estado Analítico del Ejercicio del Presupuesto de Egresos Detallado – LDF  
Clasificación por Objeto del Gasto (Capítulo y Concepto)  
Del 1 de Enero Al 31 de Diciembre del 2023  
(PESOS)

Página 7 de 7  
17/01/2024  
11:39



"Bajo protesta del decir verdad declaramos que los estados financieros y sus notas, son razonablemente correctos y son responsabilidad del emisor."



*[Handwritten signature]*

MTR IGNACIO BENJAMIN CAMPOS EQUHUA  
PRESIDENTE MPAL Y PRESIDENTE DE LA JUNTA  
GOBIERNO

ING. URIBE MACIAS ALEMAN  
DIRECTOR GENERAL

C.P. FELIPE FLORES MEDINA  
COMISARIO DE LA JUNTA DE GOBIERNO

L.C. ALMA GLORIA CARRERA BAHENA  
DIRECTORA DE ADMINISTRACION



Comision de Agua Potable, Alcantarillado y Saneamiento de Uruapan

Estado Analítico del Ejercicio del Presupuesto de Egresos Detallado – LDF

Clasificación Administrativa

Del 1 de Enero Al 31 de Diciembre del 2023

(PESOS)

Página 2 de 3

17/01/2024

11:40



DEPTO.DE PLANEACION	3,111,516.67	2,455,853.17	5,567,369.84	5,886,400.73	5,591,645.13	-319,030.89
DEPTO.DE INGENIERIA Y CONSTRUCCION	50,428,620.66	-10,414,654.62	40,013,966.04	29,901,382.45	30,062,780.87	10,112,583.39
II.Gasto Etiquetado	24,127,397.20	10,315,377.13	34,442,774.33	27,016,736.53	12,060,378.22	7,426,037.80
DIRECCION GENERAL	0.00	0.00	0.00	0.00	0.00	0.00
UNIDAD JURIDICA	0.00	0.00	0.00	0.00	0.00	0.00
UNIDAD DE INFORMATICA	0.00	0.00	0.00	0.00	0.00	0.00
UNIDAD DE DIFUSION SOCIAL	0.00	0.00	0.00	0.00	0.00	0.00
UNIDAD DE JUNTAS LOCALES	0.00	0.00	0.00	0.00	0.00	0.00
UNIDAD DE TRANSPARENCIA Y ACCESO A LA INFORMACION	0.00	0.00	0.00	0.00	0.00	0.00
UNIDAD DE SECRETARIA TECNICA	0.00	0.00	0.00	0.00	0.00	0.00
COMISARIA	0.00	0.00	0.00	0.00	0.00	0.00
CONTRALORIA INTERNA	0.00	0.00	0.00	0.00	0.00	0.00
DIRECCION DE ADMINISTRACION	0.00	0.00	0.00	0.00	0.00	0.00
DEPTO.DE RECURSOS HUMANOS	0.00	0.00	0.00	0.00	0.00	0.00
DEPTO.DE FINANZAS	0.00	0.00	0.00	0.00	0.00	0.00
DEPTO.DE ADQUISICIONES Y SERV. GENERALES	0.00	0.00	0.00	0.00	0.00	0.00
DIRECCION DE OPERACIONES	0.00	0.00	0.00	0.00	0.00	0.00
DEPTO.DE PRODUCCION	0.00	0.00	0.00	0.00	0.00	0.00
DEPTO.DE REDES	0.00	0.00	0.00	0.00	0.00	0.00
DEPTO.DE SANEAMIENTO	4,872,000.00	-4,872,000.00	0.00	0.00	0.00	0.00
DEPTO.ELECTROMECANICO	0.00	0.00	0.00	0.00	0.00	0.00
DIRECCION COMERCIAL	0.00	0.00	0.00	0.00	0.00	0.00
DEPTO.DE PROCESOS COMERCIALES	0.00	0.00	0.00	0.00	0.00	0.00
DEPTO. ATENCION A USUARIOS	0.00	0.00	0.00	0.00	0.00	0.00
DEPTO.D. CATASTRO Y PADRON DE USUARIOS	0.00	0.00	0.00	0.00	0.00	0.00
DIRECCION DE PLANEAC., INGENIERIA Y CONSTRUCCION	0.00	0.00	0.00	0.00	0.00	0.00

CAP9203241G6

454-54-40-061

Calle Cuatrecasas 207 Col. La Tamacua C.P 60090 Uruapan, Michoacan

Generado por: R.MURILLO

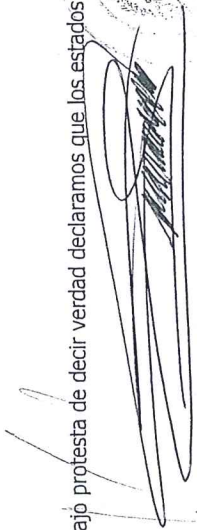
Comision de Agua Potable, Alcantarillado y Saneamiento de Uruapan  
 Estado Analítico del Ejercicio del Presupuesto de Egresos Detallado – LDF  
 Clasificación Administrativa  
 Del 1 de Enero Al 31 de Diciembre del 2023  
 (PESOS)


Página 3 de 3  
 17/01/2024  
 11:40




DEPTO.DE PLANEACION	6,380,000.00	-6,031,920.25	348,079.75	337,735.22	337,735.22	10,344.53
DEPTO.DE INGENIERIA Y CONSTRUCCION	12,875,397.20	21,219,297.38	34,094,694.58	26,679,001.31	11,722,663.00	7,415,693.27
<b>III. Total de Egresos (III = I + II)</b>	<b>268,476,714.10</b>	<b>31,461,006.75</b>	<b>299,937,720.85</b>	<b>288,559,896.16</b>	<b>256,624,579.91</b>	<b>11,377,824.69</b>

"Bajo protesta de decir verdad declaramos que los estados financieros y sus notas, son razonablemente correctos y son responsabilidad del emisor."

  
 Mtro IGNACIO BENJAMIN CAMPOS EQUIHUA,  
 PRESIDENTE MPAL Y PRESIDENTE DE LA JUNTA  
 GOBIERNO

  
 ING. URIBE MACIAS ALEMAN  
 DIRECTOR GENERAL

  
 L.C. ALMA GLORIA CARRERA BAHENA  
 DIRECTORA DE ADMINISTRACION

  
 C.P. FELIPE FLORES MEDINA  
 COMISARIO DE LA JUNTA DE GOBIERNO

FOLIO: 01

Generado por: R.MURILLO

CAP9203241G6

454-54-40-061

Calle Cuauhtémoc No. 207 Col. La Tamacua C.P 60090  
 Uruapan, Michoacan

Comision de Agua Potable, Alcantarillado y Saneamiento de Uruapan  
 Estado Analítico del Ejercicio del Presupuesto de Egresos Detallado – LDF  
 Clasificación Funcional (Finalidad y Función)  
 Del 1 de Enero Al 31 de Diciembre del 2023  
 (PESOS)

Página 1 de 4  
 17/01/2024  
 11:42



Concepto (c)	Egresos						Subejercicio (e)
	Aprobado (d)	Ampliaciones/ (Reducciones)	Modificado	Devengado	Pagado		
I.Gasto No Etiquetado(I=A+B+C+D)	244,349,316.90	21,145,629.62	265,494,946.52	261,543,159.63	244,564,201.69	3,951,786.89	
A. Gobierno (A=a1+a2+a3+a4+a5+a6+a7+a8)	0.00	0.00	0.00	0.00	0.00	0.00	
a1) Legislación	0.00	0.00	0.00	0.00	0.00	0.00	
a2) Justicia	0.00	0.00	0.00	0.00	0.00	0.00	
a3) Coordinación de la Política de Gobierno	0.00	0.00	0.00	0.00	0.00	0.00	
a4) Relaciones Exteriores	0.00	0.00	0.00	0.00	0.00	0.00	
a5) Asuntos Financieros y Hacendarios	0.00	0.00	0.00	0.00	0.00	0.00	
a6) Seguridad Nacional	0.00	0.00	0.00	0.00	0.00	0.00	
a7) Asuntos de Orden Público y de Seguridad Interior	0.00	0.00	0.00	0.00	0.00	0.00	
a8) Otros Servicios Generales	0.00	0.00	0.00	0.00	0.00	0.00	
B. Desarrollo Social (B=b1+b2+b3+b4+b5+b6+b7)	244,349,316.90	21,145,629.62	265,494,946.52	261,543,159.63	244,564,201.69	3,951,786.89	
b1) Protección Ambiental	244,349,316.90	9,674,960.16	254,021,277.06	250,692,396.23	233,455,600.41	3,328,880.83	
b2) Vivienda y Servicios a la Comunidad	0.00	11,473,669.46	11,473,669.46	10,850,763.40	11,108,601.28	622,906.06	
b3) Salud	0.00	0.00	0.00	0.00	0.00	0.00	
b4) Recreación, Cultura y Otras Manifestaciones Sociales	0.00	0.00	0.00	0.00	0.00	0.00	
b5) Educación	0.00	0.00	0.00	0.00	0.00	0.00	
b6) Protección Social	0.00	0.00	0.00	0.00	0.00	0.00	
b7) Otros Asuntos Sociales	0.00	0.00	0.00	0.00	0.00	0.00	
C. Desarrollo Económico (C=c1+c2+c3+c4+c5+c6+c7+c8+c9)	0.00	0.00	0.00	0.00	0.00	0.00	
c1) Asuntos Económicos, Comerciales y Laborales en General	0.00	0.00	0.00	0.00	0.00	0.00	
c2) Agropecuaria, Silvicultura, Pesca y Caza	0.00	0.00	0.00	0.00	0.00	0.00	
c3) Combustibles y Energía	0.00	0.00	0.00	0.00	0.00	0.00	
c4) Minería, Manufacturas y Construcción	0.00	0.00	0.00	0.00	0.00	0.00	
c5) Transporte	0.00	0.00	0.00	0.00	0.00	0.00	
c6) Comunicaciones	0.00	0.00	0.00	0.00	0.00	0.00	

Comision de Agua Potable, Alcantarillado y Saneamiento de Uruapan  
 Estado Analítico del Ejercicio del Presupuesto de Egresos Detallado – LDF  
 Clasificación Funcional (Finalidad y Función)  
 Del 1 de Enero Al 31 de Diciembre del 2023  
 (PESOS)

Página 3 de 4  
 17/01/2024  
 11:42



<b>C. Desarrollo Económico (C=c1+c2+c3+c4+c5+c6+c7+c8+c9)</b>	0.00	0.00	0.00	0.00	0.00	0.00	0.00	0.00	0.00	0.00
c1) Asuntos Económicos, Comerciales y Laborales en General	0.00	0.00	0.00	0.00	0.00	0.00	0.00	0.00	0.00	0.00
c2) Agropecuaria, Silvicultura, Pesca y Caza	0.00	0.00	0.00	0.00	0.00	0.00	0.00	0.00	0.00	0.00
c3) Combustibles y Energía	0.00	0.00	0.00	0.00	0.00	0.00	0.00	0.00	0.00	0.00
c4) Minería, Manufacturas y Construcción	0.00	0.00	0.00	0.00	0.00	0.00	0.00	0.00	0.00	0.00
c5) Transporte	0.00	0.00	0.00	0.00	0.00	0.00	0.00	0.00	0.00	0.00
c6) Comunicaciones	0.00	0.00	0.00	0.00	0.00	0.00	0.00	0.00	0.00	0.00
c7) Turismo	0.00	0.00	0.00	0.00	0.00	0.00	0.00	0.00	0.00	0.00
c8) Ciencia, Tecnología e Innovación	0.00	0.00	0.00	0.00	0.00	0.00	0.00	0.00	0.00	0.00
c9) Otras Industrias y Otros Asuntos Económicos	0.00	0.00	0.00	0.00	0.00	0.00	0.00	0.00	0.00	0.00
<b>D. Otras No Clasificadas en Funciones Anteriores (D=d1+d2+d3+d4)</b>	0.00	0.00	0.00	0.00	0.00	0.00	0.00	0.00	0.00	0.00
d1) Transacciones de la Deuda Pública / Costo Financiero de la Deuda	0.00	0.00	0.00	0.00	0.00	0.00	0.00	0.00	0.00	0.00
d2) Transferencias, Participaciones y Aportaciones Entre Diferentes Niveles y Ordenes de Gobi	0.00	0.00	0.00	0.00	0.00	0.00	0.00	0.00	0.00	0.00
d3) Saneamiento del Sistema Financiero	0.00	0.00	0.00	0.00	0.00	0.00	0.00	0.00	0.00	0.00
d4) Adeudos de Ejercicios Fiscales Anteriores	0.00	0.00	0.00	0.00	0.00	0.00	0.00	0.00	0.00	0.00
<b>III. Total de Egresos (III = I + II)</b>	268,476,714.10	31,461,006.75	299,937,720.85	288,559,896.16	256,624,579.91	11,377,824.69				

FOLIO: 01

Comision de Agua Potable, Alcantarillado y Saneamiento de Uruapan  
Estado Analítico del Ejercicio del Presupuesto de Egresos Detallado – LDF  
Clasificación Funcional (Finalidad y Función)  
Del 1 de Enero Al 31 de Diciembre del 2023  
(PESOS)

"Bajo protesta de decir verdad declaramos que los estados financieros y sus notas, son razonablemente correctos y son responsabilidad del emisor."



*[Handwritten signature]*  
ING. URIBE MACIAS ALEMAN  
DIRECTOR GENERAL

*[Handwritten signature]*  
MTRO. IGNACIO BENJAMIN CAMPOS EQUIHUA  
PRESIDENTE MPAL Y PRESIDENTE DE LA JUNTA  
GOBIERNO

C.P. FELIPE FLORES MEDINA  
COMISARIO DE LA JUNTA DE GOBIERNO

L.C. ALMAGORIX CARRERA BAHENA  
DIRECTORA DE ADMINISTRACION

Comision de Agua Potable, Alcantarillado y Saneamiento de Uruapan

Estado Analítico del Ejercicio del Presupuesto de Egresos Detallado-LDF  
Clasificación de Servicios Personales por Categoría

Del 1 de Enero al 31 de Diciembre de 2023  
(PESOS)

Página 1 de 3

17/01/2024

11:43



Concepto (c)	Egresos					SubEjercicio (e)
	Aprobado (d)	Ampliaciones/ Reducciones	Modificado	Devengado	Pagado	
<b>I. Gasto No Etiquetado (I= A+B+C+D+E+F)</b>	<b>94,622,224.97</b>	<b>1,765,750.44</b>	<b>96,387,975.41</b>	<b>107,316,393.05</b>	<b>104,825,051.12</b>	<b>-10,928,417.64</b>
A. Personal Administrativo y de Servicio Publico	94,622,224.97	1,765,750.44	96,387,975.41	107,316,393.05	104,825,051.12	-10,928,417.64
B. Magisterio	0.00	0.00	0.00	0.00	0.00	0.00
C. Servicios de Salud	0.00	0.00	0.00	0.00	0.00	0.00
c1) Personal Administrativo	0.00	0.00	0.00	0.00	0.00	0.00
c2) Personal Medico, Paramedico y Afin	0.00	0.00	0.00	0.00	0.00	0.00
D. Seguridad Publica	0.00	0.00	0.00	0.00	0.00	0.00
E. Gastos asociados a la implementacion de nuevas leyes federales o reformas a la mismas ( E = e1 + e2 )	0.00	0.00	0.00	0.00	0.00	0.00
e1) Nombre del Programa o Ley 1	0.00	0.00	0.00	0.00	0.00	0.00
e2) Nombre del Programa o Ley 2	0.00	0.00	0.00	0.00	0.00	0.00
F. Sentencias laborales definitivas	0.00	0.00	0.00	0.00	0.00	0.00
<b>II. Gasto Etiquetado (I= A+B+C+D+E+F)</b>	<b>0.00</b>	<b>0.00</b>	<b>0.00</b>	<b>0.00</b>	<b>0.00</b>	<b>0.00</b>
A. Personal Administrativo y de Servicio Publico	0.00	0.00	0.00	0.00	0.00	0.00
B. Magisterio	0.00	0.00	0.00	0.00	0.00	0.00
C. Servicios de Salud	0.00	0.00	0.00	0.00	0.00	0.00
c1) Personal Administrativo	0.00	0.00	0.00	0.00	0.00	0.00

Generado por: R. MURILLO

CAP9203241G6

454-54-40-061

Calle Cupatitzio 207 Col. La Tamaca C.P 60090

Uruapan, Michoacan

0131

Comision de Agua Potable, Alcantarillado y Saneamiento de Uruapan

Página 2 de 3

Estado Analítico del Ejercicio del Presupuesto de Egresos Detallado-LDF  
Clasificación de Servicios Personales por Categoría

17/01/2024

11:43

**CAPASU**

**CAPASU**

**Del 1 de Enero al 31 de Diciembre de 2023**  
**(PESOS)**

Concepto (c)	Egresos					SubEjercicio (e)
	Aprobado (d)	Ampliaciones/ Reducciones	Modificado	Devengado	Pagado	
c2)Personal Medico, Paramedico y Afin	0.00	0.00	0.00	0.00	0.00	0.00
D)Seguridad Publica	0.00	0.00	0.00	0.00	0.00	0.00
E.Gastos asociados a la implementacion de nuevas leyes federales o reformas a la mismas ( E = e1 + e2 )	0.00	0.00	0.00	0.00	0.00	0.00
e1)Nombre del Programa o Ley 1	0.00	0.00	0.00	0.00	0.00	0.00
e2)Nombre del Programa o Ley 2	0.00	0.00	0.00	0.00	0.00	0.00
F.Sentencias laborales definitivas	0.00	0.00	0.00	0.00	0.00	0.00
<b>III. Total del Gasto en Servicios Personales (III = I + II )</b>	<b>94,622,224.97</b>	<b>1,765,750.44</b>	<b>96,387,975.41</b>	<b>107,316,393.05</b>	<b>104,825,051.12</b>	<b>-10,928,417.64</b>

Comision de Agua Potable, Alcantarillado y Saneamiento de Uruapan

Estado Analítico del Ejercicio del Presupuesto de Egresos Detallado-LDF  
Clasificación de Servicios Personales por Categoría

Página 3 de 3

17/01/2024


11:43


**CAPASU**


**CAPASU**


**Del 1 de Enero al 31 de Diciembre de 2023  
(PESOS)**

"Bajo protesta de decir verdad declaramos que los estados financieros y sus notas, son razonablemente correctos y son responsabilidad del emisor."

  
MTR O IGNACIO BENJAMIN CAMPOS EQUIHUA  
PRESIDENTE MPAL Y PRESIDENTE DE LA JUNTA  
GOBIERNO

  
ING. URIBE MACIAS ALEMAN  
DIRECTOR GENERAL

  
C.P. FELIPE FLORES MEDINA  
COMISARIO DE LA JUNTA DE GOBIERNO

  
L.C. ALMA GLORIA CARRERA BAHENA  
DIRECTORA DE ADMINISTRACION



Concepto (b)	Año en cuestion	2024	2025	2026	2027	2028
	2023	Año 1 (d)	Año 2 (d)	Año 3 (d)	Año 4 (d)	Año 5 (d)
<b>1. Ingresos de Libre Disposición (1=A+B+C+D+E+F+G+H+I+J+K+L)</b>	<b>225,257,546.89</b>	<b>227,759,243.38</b>	<b>230,298,412.88</b>	<b>232,876,052.94</b>	<b>235,493,202.19</b>	<b>238,150,942.37</b>
A. Impuestos						
B. Cuotas y Aportaciones de Seguridad Social						
C. Contribuciones de Mejoras						
D. Derechos						
E. Productos	812,268.43	852,881.85	895,525.94	940,302.24	987,317.35	1,036,683.22
F. Aprovechamientos	5,415,757.07	5,686,544.92	5,970,872.17	6,269,415.78	6,582,886.57	6,912,030.90
G. Ingresos por Ventas de Bienes y Servicios	219,029,521.39	221,219,816.60	223,432,014.77	225,666,334.92	227,922,998.27	230,202,228.25
H. Participaciones						
I. Incentivos Derivados de la Colaboración Fiscal						
J. Transferencias y Asignaciones						
K. Convenios						
L. Otros Ingresos de Libre Disposición						
<b>2. Transferencias Federales Etiquetadas (2=A+B+C+D+E)</b>	<b>29,030,197.00</b>	<b>29,320,498.97</b>	<b>29,613,703.96</b>	<b>29,909,841.00</b>	<b>30,208,939.41</b>	<b>30,511,028.80</b>
A. Aportaciones						
B. Convenios	29,030,197.00	29,320,498.97	29,613,703.96	29,909,841.00	30,208,939.41	30,511,028.80
C. Fondos Distintos de Aportaciones						
D. Transferencias, Asignaciones, Subsidios y Subvenciones, y Pensiones y Jubilaciones						
E. Otras Transferencias Federales Etiquetadas						
<b>3. Ingresos Derivados de Financiamientos (3=A)</b>	-	-	-	-	-	-
A. Ingresos Derivados de Financiamientos						
<b>4. Total de Ingresos Proyectados(4 = 1 +2 +3)</b>	<b>254,287,743.89</b>	<b>257,079,742.35</b>	<b>259,912,116.84</b>	<b>262,785,893.94</b>	<b>265,702,141.60</b>	<b>268,661,971.17</b>

"Bajo protesta de decir verdad, declaramos que este reporte y sus notas son razonablemente correctos, y son responsabilidad del emisor."

MIGUEL IGNACIO BENJAMIN CAMPOS EQUIHUA  
 PRESIDENTE MUNICIPAL Y PRESIDENTE DE LA JUNTA GOB.

C.P. FELIPE FLORES MEDINA  
 COMISARIO DE LA CAPASU

ING. URIBE MACÍAS ALEMÁN  
 DIRECTOR GENERAL

L.C. ALMA GLORIA CARRERA BAHENA  
 DIRECTORA DE ADMINISTRACION

Concepto (b)	Año 5 © 2018	Año 4 © 2019	Año 3 © 2020	Año 2 © 2021	Año 1 © 2022	Año del Ejercicio Vigente (d) 2023
<b>1. Ingresos de Libre Disposición (1=A+B+C+D+E+F+G+H+I+J+K+L)</b>	<b>142,546,076.73</b>	<b>167,760,317.15</b>	<b>179,827,832.48</b>	<b>179,413,381.27</b>	<b>197,552,758.17</b>	<b>225,257,546.89</b>
A. Impuestos						
B. Cuotas y Aportaciones de Seguridad Social						
C. Contribuciones de Mejoras						
D. Derechos						
E. Productos			326,804.69	15,475.62	26,168.47	812,268.43
F. Aprovechamientos	4,884,316.16	6,325,188.13	5,582,493.73	4,934,767.01	6,782,320.71	5,415,757.07
G. Ingresos por Ventas de Bienes y Servicios	137,621,877.04	160,995,155.30	173,795,912.59	174,258,720.81	190,734,268.99	219,029,521.39
H. Participaciones						
I. Incentivos Derivados de la Colaboración Fiscal						
J. Transferencias y Asignaciones						
K. Convenios						
L. Otros Ingresos de Libre Disposición	39,883.53	439,973.72	122,621.47	204,417.83	10,000.00	-
<b>2. Transferencias Federales Etiquetadas (2=A+B+C+D+E)</b>	<b>14,657,287.30</b>	<b>18,934,544.41</b>	<b>29,331,289.72</b>	<b>37,703,702.21</b>	<b>42,980,990.34</b>	<b>29,030,197.00</b>
A. Aportaciones	6,943,996.78	9,427,318.41	15,407,973.72	9,280,987.74	42,980,990.34	12,151,629.60
B. Convenios						
C. Fondos Distintos de Aportaciones						
D. Transferencias, Asignaciones, Subsidios y Subvenciones, y Pensiones y Jubilaciones						
E. Otras Transferencias Federales Etiquetadas	7,713,290.52	9,507,226.00	13,923,316.00	28,422,714.47		16,878,567.40
<b>3. Ingresos Derivados de Financiamientos (3=A)</b>	<b>-</b>	<b>-</b>	<b>-</b>	<b>-</b>	<b>-</b>	<b>-</b>
A. Ingresos Derivados de Financiamientos						
<b>4. Total de Resultados de ingresos(4 = 1 +2 +3)</b>	<b>157,203,364.03</b>	<b>186,694,861.56</b>	<b>209,159,122.20</b>	<b>217,117,083.48</b>	<b>240,533,748.51</b>	<b>254,287,743.89</b>

"Bajo protesta de decir verdad, declaramos que este reporte y sus notas son razonablemente correctos, y son responsabilidad del emisor."

MTRO. IGNACIO BENJAMIN CAMPOS EQUIHUA  
PRESIDENTE MUNICIPAL Y PRESIDENTE DE LA JUNTA GOB.

ING. URIBE MACIAS ALEMAN  
DIRECTOR GENERAL

C.P. FELIPE FLORES MEDINA  
COMISARIO DE LA CAPASU

L.C. ALMA GLORIA CÁRREBA BAHENA  
DIRECTORA DE ADMINISTRACION



Concepto ©	2023		2024		2025		2026		2027		2028	
	Año en cuestion	Año 1(d)	Año 1(d)	Año 2(d)	Año 3(d)	Año 4(d)	Año 5(d)	Año 4(d)	Año 5(d)	Año 4(d)	Año 5(d)	
<b>1. Gasto No Etiquetado (I=A+B+C+D+E+F+G+H+I)</b>	<b>257,199,823.24</b>	<b>261,949,953.38</b>	<b>266,812,928.77</b>	<b>271,791,838.20</b>	<b>276,889,860.12</b>	<b>282,110,265.37</b>						
A. Servicios Personales	107,299,281.07	108,372,273.88	109,455,996.62	110,550,556.59	111,656,062.15	112,772,622.77						
B. Materiales y Suministros	27,033,122.35	27,844,116.02	28,679,439.50	29,539,822.69	30,426,017.37	31,338,797.89						
C. Servicios Generales	81,873,472.87	84,329,677.06	86,859,567.37	89,465,354.39	92,149,315.02	94,913,794.47						
D. Transferencias, Asignaciones, Subsidios y Otras ayudas.	17,679,518.23	17,856,313.41	18,034,876.55	18,215,225.31	18,397,377.57	18,581,351.34						
E. Bienes Muebles, Inmuebles e Intangibles	4,031,138.95	4,071,450.34	4,112,164.84	4,153,286.49	4,194,819.36	4,236,767.55						
F. Inversion Publica	19,283,289.77	19,476,122.67	19,670,883.89	19,867,592.73	20,066,268.66	20,266,931.35						
G. Inversiones Financieras y Otras Provisiones	-	-	-	-	-	-						
H. Participaciones y Aportaciones	-	-	-	-	-	-						
I. Deuda Publica.	-	-	-	-	-	-						
<b>2. Gasto Etiquetado (II=A+B+C+D+E+F+G+H+I)</b>												
A. Servicios Personales												
B. Materiales y Suministros												
C. Servicios Generales												
D. Transferencias, Asignaciones, Subsidios y Otras ayudas.												
E. Bienes Muebles, Inmuebles e Intangibles												
F. Inversion Publica												
G. Inversiones Financieras y Otras Provisiones												
H. Participaciones y Aportaciones												
I. Deuda Publica.												
<b>3. Total de Egresos proyectados (3 = 1 + 2)</b>	<b>257,199,823.24</b>	<b>261,949,953.38</b>	<b>266,812,928.77</b>	<b>271,791,838.20</b>	<b>276,889,860.12</b>	<b>282,110,265.37</b>						

“Bajo protesta de decir verdad, he firmado que este reporte y sus notas son razonablemente correctos, y son responsabilidad del emisor.”

**MITRO IGNACIO BENJAMIN CAMPOS EQUIHUA**  
PRESIDENTE MUNICIPAL Y PRESIDENTE DE LA JUNTA GOB.

**ING. URIBE MACIAS ALEMAN**  
DIRECTOR GENERAL  
L.C. ALMA GLORIA CARRERA BAHENA  
DIRECTORA DE ADMINISTRACION

C.P. FELIPE FLORES MEDINA  
COMISARIO DE LA CAPASU



Concepto (b)	Año 5 © 2018	Año 4 © 2019	Año 3 © 2020	Año 2 © 2021	Año 1 © 2022	Año del Ejercicio Vigente (d) 2023
<b>1. Gasto No Etiquetado (I=A+B+C+D+E+F+G+H+I)</b>	<b>144,592,962.95</b>	<b>147,501,944.15</b>	<b>163,732,236.32</b>	<b>174,448,997.12</b>	<b>194,756,975.99</b>	<b>238,997,117.34</b>
A. Servicios Personales	73,396,909.26	74,210,319.71	84,263,757.65	87,270,065.43	95,326,654.33	107,299,281.07
B. Materiales y Suministros	11,420,103.55	13,609,431.40	13,122,423.32	23,440,731.68	25,036,648.35	27,033,122.35
C. Servicios Generales	58,621,862.30	59,380,673.19	63,242,517.07	62,546,322.23	73,217,971.09	81,873,472.87
D. Transferencias, Asignaciones, Subsidios y Otras ayudas.	1,154,087.84	301,519.85	3,103,538.28	1,191,877.78	1,175,702.22	17,649,518.23
E. Bienes Muebles, Inmuebles e Intangibles						5,141,722.82
F. Inversión Pública						
G. Inversiones Financieras y Otras Provisiones						
H. Participaciones y Aportaciones						
I. Deuda Pública.						
<b>2. Gasto Etiquetado (II=A+B+C+D+E+F+G+H+I)</b>	<b>11,010,700.34</b>	<b>23,118,705.33</b>	<b>28,076,418.64</b>	<b>29,540,396.69</b>	<b>-</b>	<b>19,474,874.10</b>
A. Servicios Personales						
B. Materiales y Suministros						
C. Servicios Generales						
D. Transferencias, Asignaciones, Subsidios y Otras ayudas.						
E. Bienes Muebles, Inmuebles e Intangibles						
F. Inversión Pública	11,010,700.34	23,118,705.33	28,076,418.64	29,540,396.69	-	19,474,874.10
G. Inversiones Financieras y Otras Provisiones						
H. Participaciones y Aportaciones						
I. Deuda Pública.						
<b>3. Total de Resultados de Egresos (3 = 1 + 2)</b>	<b>155,603,663.29</b>	<b>170,620,649.48</b>	<b>191,808,654.96</b>	<b>203,989,393.81</b>	<b>194,756,975.99</b>	<b>258,471,991.44</b>

"Bajo protesta de decir verdad, declaramos que este reporte y sus notas son razonablemente correctos, y son responsabilidad del emisor."

MTRO IGNACIO BENJAMIN CAMPOS EQUIHUA  
PRESIDENTE MUNICIPAL Y PRESIDENTE DE LA JUNTA GOB.

C.P. FELIPE FLORES MEDINA  
COMISARIO DE LA CAPASU

ING. URIBE MAGIAS ALEMAN  
DIRECTOR GENERAL

L.C. ALMA GLORIA CARRERA BAHENA  
DIRECTORA DE ADMINISTRACION



Concepto	Pensiones y Jubilaciones	Salud	Riesgos de Trabajo	Invalidez y vida	Otras prestaciones sociales
<b>Tipo de Sistema</b>	<b>0.00</b>	<b>0.00</b>	<b>0.00</b>	<b>0.00</b>	<b>0.00</b>
Prestación Laboral o Fondo general para trabajadores del estado o municipio	0.00	0.00	0.00	0.00	0.00
Beneficio definido, Contribución definida o Mixto	0.00	0.00	0.00	0.00	0.00
<b>Población afiliada</b>	<b>0.00</b>	<b>0.00</b>	<b>0.00</b>	<b>0.00</b>	<b>0.00</b>
Activos	0.00	0.00	0.00	0.00	0.00
Edad Máxima	0.00	0.00	0.00	0.00	0.00
Edad Mínima	0.00	0.00	0.00	0.00	0.00
Edad Promedio	0.00	0.00	0.00	0.00	0.00
Pensionados y Jubilados	0.00	0.00	0.00	0.00	0.00
Edad Máxima	0.00	0.00	0.00	0.00	0.00
Edad Mínima	0.00	0.00	0.00	0.00	0.00
Edad Promedio	0.00	0.00	0.00	0.00	0.00
Beneficiarios	0.00	0.00	0.00	0.00	0.00
Promedio de años de servicio (trabajadores activos)	0.00	0.00	0.00	0.00	0.00
Aportación individual al plan de pensión como % del salario	0.00	0.00	0.00	0.00	0.00
Aportación del Ente Público al plan de pensión como % del salario	0.00	0.00	0.00	0.00	0.00
Crecimiento esperado de los pensionados y jubilados (como %)	0.00	0.00	0.00	0.00	0.00
Crecimiento esperado de los activos (como %)	0.00	0.00	0.00	0.00	0.00
Edad de Jubilación o Pensión	0.00	0.00	0.00	0.00	0.00
Esperanza de vida	0.00	0.00	0.00	0.00	0.00
<b>Ingresos del Fondo</b>	<b>0.00</b>	<b>0.00</b>	<b>0.00</b>	<b>0.00</b>	<b>0.00</b>
Ingresos Anuales al Fondo de Pensiones	0.00	0.00	0.00	0.00	0.00
<b>Nomina Anual</b>	<b>0.00</b>	<b>0.00</b>	<b>0.00</b>	<b>0.00</b>	<b>0.00</b>
Activos	0.00	0.00	0.00	0.00	0.00

No se ha hecho ningun estudio actuarial

Pensionados y Jubilados	0.00	0.00	0.00	0.00	0.00	0.00
Beneficiarios de Pensionados y Jubilados	0.00	0.00	0.00	0.00	0.00	0.00
<b>Monto mensual por pensión</b>	<b>0.00</b>	<b>0.00</b>	<b>0.00</b>	<b>0.00</b>	<b>0.00</b>	<b>0.00</b>
Máximo	0.00	0.00	0.00	0.00	0.00	0.00
Mínimo	0.00	0.00	0.00	0.00	0.00	0.00
Promedio	0.00	0.00	0.00	0.00	0.00	0.00
<b>Monto de la Reserva</b>	<b>0.00</b>	<b>0.00</b>	<b>0.00</b>	<b>0.00</b>	<b>0.00</b>	<b>0.00</b>
Valor presente de las obligaciones	0.00	0.00	0.00	0.00	0.00	0.00
Pensiones y Jubilaciones en curso de pago	0.00	0.00	0.00	0.00	0.00	0.00
<b>Generación Actual</b>	<b>0.00</b>	<b>0.00</b>	<b>0.00</b>	<b>0.00</b>	<b>0.00</b>	<b>0.00</b>
Generaciones Futuras	0.00	0.00	0.00	0.00	0.00	0.00
0.00	0.00	0.00	0.00	0.00	0.00	0.00
<b>Valor Presente de las contribuciones asociadas a los sueldos futuros de cotización X%</b>	<b>0.00</b>	<b>0.00</b>	<b>0.00</b>	<b>0.00</b>	<b>0.00</b>	<b>0.00</b>
Generación actual	0.00	0.00	0.00	0.00	0.00	0.00
Generaciones futuras	0.00	0.00	0.00	0.00	0.00	0.00
<b>Valor presente de aportaciones futuras</b>	<b>0.00</b>	<b>0.00</b>	<b>0.00</b>	<b>0.00</b>	<b>0.00</b>	<b>0.00</b>
Generación actual	0.00	0.00	0.00	0.00	0.00	0.00
Generaciones futuras	0.00	0.00	0.00	0.00	0.00	0.00
Otros Ingresos	0.00	0.00	0.00	0.00	0.00	0.00
0.00	0.00	0.00	0.00	0.00	0.00	0.00
<b>Déficit/superávit actuarial</b>	<b>0.00</b>	<b>0.00</b>	<b>0.00</b>	<b>0.00</b>	<b>0.00</b>	<b>0.00</b>
Generación actual	0.00	0.00	0.00	0.00	0.00	0.00
Generaciones futuras	0.00	0.00	0.00	0.00	0.00	0.00
0.00	0.00	0.00	0.00	0.00	0.00	0.00
<b>Periodo de suficiencia</b>	<b>0.00</b>	<b>0.00</b>	<b>0.00</b>	<b>0.00</b>	<b>0.00</b>	<b>0.00</b>
Año de capitalización	0.00	0.00	0.00	0.00	0.00	0.00
Tasa de rendimiento	0.00	0.00	0.00	0.00	0.00	0.00
0.00	0.00	0.00	0.00	0.00	0.00	0.00
<b>Estudio Actuarial</b>	<b>0.00</b>	<b>0.00</b>	<b>0.00</b>	<b>0.00</b>	<b>0.00</b>	<b>0.00</b>

**No se ha hecho ningun estudio actuarial**


Año de elaboración del estudio actuarial  
Empresa que elaboro el estudio actuarial

0.00 0.00 0.00 0.00 0.00 0.00  
0.00 0.00 0.00 0.00 0.00 0.00


"Bajo protesta de decir verdad declaramos que los estados financieros y sus notas, son razonablemente correctos y son responsabilidad del emisor."




MITRO IGNACIO BENJAMIN CAMPOS EQUIHUA  
PRESIDENTE MPAL Y PRESIDENTE DE LA JUNTA  
GOBIERNO



ING. URIBE MACÍAS ALEMÁN  
DIRECTOR GENERAL



C.P. FELIPE FLORES MEDINA  
COMISARIO DE LA JUNTA DE GOBIERNO



L.C. ALMA GLORIA ZARRERA BAHENA  
DIRECTORA DE ADMINISTRACION

## **VIII Información complementaria solicitada por la Auditoría Superior de Michoacán, que se integra por:**

1. Conciliaciones bancarias, copias de los estados de cuenta bancarios, así como de los auxiliares mensuales de las cuentas contables de bancos correspondientes al trimestre de que se trate.
2. Balanza de comprobación al último nivel de desagregación, acumulada al trimestre que corresponda.
3. Información que se integra con los anexos siguientes:
  - ANEXO 1. Reporte de la aplicación de la deuda pública adquirida para inversiones públicas productivas conforme a su formato e instructivo.
  - ANEXO 2. En cuanto al avance del trimestre que corresponda de las obras públicas invariablemente de la modalidad de ejecución conforme a su formato e instructivo.
  - ANEXO 3. En lo que respecta a la información programática, deberá presentar la vinculación de objetivos, conforme al formato e instructivo.
  - ANEXO 4. Informe del avance programático presupuestario, conforme al formato e instructivo.



ANEXO 1: REPORTE DE LA APLICACIÓN DE LA DEUDA PÚBLICA ADQUIRIDA PARA INVERSIONES PÚBLICAS PRODUCTIVAS



MUNICIPIO: URUAPAN, COMISION DE AGUA POTABLE ALCANTARILLADO Y SANEAMIENTO DEL MUNICIPIO DE URUAPAN MICHOACAN  
DE 01 DE OCTUBRE AL 31 DE DICIEMBRE 2023

NÚMERO ____(5)____	DECRETO LEGISLATIVO		TIPO DE OBLIGACIÓN ____(8)____	FECHA DE CONTRATACIÓN ____(9)____	PLAZO PACTADO ____(10)____	TASA DE INTERÉS PACTADA ____(11)____	GARANTÍA OTORGADA ____(12)____	DESTINO ____ (13) ____	ACREEDOR, PROVEEDOR O CONTRATISTA ____(14)____	MONTO ORIGINAL CONTRATADO		AMORTIZACIÓN MENSUAL ____(17)____	IMPORTE AMORTIZADO		SALDO ____(20)____
	NÚMERO ____(6)____	FECHA DE PUBLICACIÓN ____(7)____								CAPITAL ____(15)____	INTERESES ____(19)____		CAPITAL ____(18)____	INTERESES ____(19)____	
<b>NO SE TIENE DEUDA PÚBLICA CONTRATADA EN EL PERIODO</b>															
TOTALES:															
											____(21)____	____(22)____	____(23)____	____(24)____	

NOTAS: \_\_\_\_ (25) \_\_\_\_



*[Signature]*  
Mito Ignacio Benjamín Campos Equihua  
PRESIDENTE MUNICIPAL Y PRESIDENTE DE LA JUNTA DE GOBIERNO.

*[Signature]*  
Ing. Uribe Macías Alejandro  
DIRECTOR GENERAL

*[Signature]*  
C.P. Felipe Flores Medina.  
COMISARIO DE LA JUNTA DE GOBIERNO

"Bajo protesta de decir verdad, declaramos que este reporte y sus notas son razonablemente correctos, y son responsabilidad del emisor."







ANEXO 2: RELACIÓN DE OBRAS EJECUTADAS DURANTE EL EJERCICIO FISCAL

COMISIÓN DE AGUA POTABLE, ALCANTARILLADO Y SANEAMIENTO DEL MUNICIPIO DE URUAPAN MICHOACÁN

MUNICIPIO:

DEL 01 DE ENERO AL 31 DE DICIEMBRE DE 2023



NOMBRE DE LA OBRA (5)	UBICACIÓN (6)	MODALIDAD DE EJECUCIÓN (7)	CUENTA CONTABLE (8)	NÚMERO DE BENEFICIARIOS (10)	UR (11)	OBRAS CAPITALIZABLES (12)	ESTRUCTURA FINANCIERA PRESUPUESTADA (13)			ESTRUCTURA FINANCIERA EJECUTADA (14)			ESTRUCTURA FINANCIERA POR EJERCER (15)					
							MONTO TOTAL	FEDERAL	MUNICIPAL	TOTAL	FEDERAL	MUNICIPAL	TOTAL	FEDERAL	MUNICIPAL	TOTAL		
REHABILITACIÓN DE 97.00 ML DE LÍNEAS DE AGUA POTABLE DE 12" PULGADAS DE DIÁMETRO CON TUBERÍA DE PVC HD 80323. CONSTRUCCIÓN DE 20E CAJAS DE VALVULAS E INSTALACIÓN DE PIEZAS ESPECIALES EN BANQUETA PARA INSTALACIÓN DE OCTOGONALES EN BANQUETA PARA INSTALACIÓN DE MEDIDOR DE FLUJO. ASÍ COMO INSTALACIÓN DE 18 MEDIDORES DE FLUJO. RELLENO DE ZANJA AL 100% CON PRODUCTO DE BANCO YA QUE LAS OBRAS SERÁN EJECUTADAS EN TEMPORADA DE LLUVIAS EN LA CALLE GIGANTES, COLONIA LA CEDENEA, EN URUAPAN, MICHOACÁN.	URUAPAN	ADJUDICACIÓN DIRECTA	61301		5.2	X	318471.16	\$103,820.13	\$215,650.03			318,471.16	\$125,282.48			318,471.16	159,736.53	
REHABILITACIÓN DE 190.00 ML DE LÍNEAS DE AGUA POTABLE DE 2 1/2" PULGADAS DE DIÁMETRO CON TUBERÍA DE PVC HD 80323. CONSTRUCCIÓN DE 2 DE PIEZAS ESPECIALES. INSTALACIÓN DE 24 CAJAS OCTOGONALES EN BANQUETA PARA INSTALACIÓN DE MEDIDOR DE FLUJO. RELLENO DE ZANJA AL 100% CON PRODUCTO DE BANCO YA QUE LAS OBRAS SERÁN EJECUTADAS EN TEMPORADA DE LLUVIAS EN LA CALLE FRANCISCO VILA, EN URUAPAN, MICHOACÁN.	URUAPAN	IMITACIÓN RESTRINGIDA	61302		5.2	X	417698.26	\$135,722.66	\$281,975.59			417,698.26	\$135,722.66		0.00	417,698.26	268,964.16	
REHABILITACIÓN DE 14.00 ML DE LÍNEAS DE AGUA POTABLE DE 12" PULGADAS DE DIÁMETRO CON TUBERÍA DE PVC HD 80323. CONSTRUCCIÓN DE 10 DE CAJAS DE VALVULAS E INSTALACIÓN DE PIEZAS ESPECIALES. INSTALACIÓN DE 4 DE CAJAS DE VALVULAS E INSTALACIÓN DE PIEZAS ESPECIALES. INSTALACIÓN DE CAJAS OCTOGONALES EN BANQUETA PARA INSTALACIÓN DE MEDIDOR DE FLUJO. RELLENO DE ZANJA AL 100% CON PRODUCTO DE BANCO YA QUE LAS OBRAS SERÁN EJECUTADAS EN TEMPORADA DE LLUVIAS EN LA CALLE FRANCISCO VILA, EN URUAPAN, MICHOACÁN.	URUAPAN	IMITACIÓN RESTRINGIDA	61301		5.2	X	815276.28	\$254,954.79	\$560,321.49			815,276.28	\$244,532.88		55,986.50	815,276.28	560,311.49	
CONSTRUCCIÓN DE 137 ML DE AGUA POTABLE DE 2 1/2" PULGADAS DE DIÁMETRO CON TUBERÍA DE PVC HD 80323. CONSTRUCCIÓN DE 10 DE CAJAS DE VALVULAS E INSTALACIÓN DE PIEZAS ESPECIALES. INSTALACIÓN DE CAJAS OCTOGONALES EN BANQUETA PARA INSTALACIÓN DE MEDIDOR DE FLUJO. ASÍ COMO INSTALACIÓN DE MEDIDORES DE FLUJO. RELLENO DE ZANJA AL 100% CON PRODUCTO DE BANCO YA QUE LAS OBRAS SERÁN EJECUTADAS EN TEMPORADA DE LLUVIAS EN LA CALLE FRANCISCO VILA, EN URUAPAN, MICHOACÁN.	URUAPAN	IMITACIÓN RESTRINGIDA	61302		5.2	X	246,897.96	\$80,274.34	\$166,623.62			246,897.96	\$80,274.34			246,897.96	43,224.64	
REHABILITACIÓN DE 97.00 ML DE DRENAJE SANITARIO SERIE 25. CONSTRUCCIÓN DE 1 POZOS DE VISITA DE HASTA 2.00 MTS DE PROFUNDIDAD. CONSTRUCCIÓN DE 3 REGISTROS SANITARIOS DE 0.60 X 0.60 PARA CONEXIÓN DE DESCARGAS DOMICILIARIAS. INSTALACIÓN DE BANQUETA DE PVC SANITARIO SERIE 25 EN CALLE FRANCISCO VILA, RELLENO DE ZANJA AL 100% CON PRODUCTO DE BANCO YA QUE LAS OBRAS SERÁN EJECUTADAS EN TEMPORADA DE LLUVIAS EN LA CALLE FRANCISCO VILA, EN URUAPAN, MICHOACÁN.	URUAPAN	IMITACIÓN RESTRINGIDA	61301		5.2	X	497,263.80	\$181,610.74	\$315,653.07			497,263.80	\$181,610.74		0.00	497,263.80	87,021.20	
REHABILITACIÓN DE 146.80 ML DE DRENAJE SANITARIO CON TUBERÍA DE 12" DE DIÁMETRO DE PVC SANITARIO SERIE 25. CONSTRUCCIÓN DE 4 POZOS DE VISITA DE HASTA 1.50 MTS DE PROFUNDIDAD. CONSTRUCCIÓN DE 3 REGISTROS SANITARIOS DE 0.60 X 0.60 PARA CONEXIÓN DE DESCARGAS DOMICILIARIAS. INSTALACIÓN DE 14 BANQUETAS DE PVC SANITARIO SERIE 25. RELLENO DE ZANJA AL 100% CON PRODUCTO DE BANCO YA QUE LAS OBRAS SERÁN EJECUTADAS EN TEMPORADA DE LLUVIAS EN LA CALLE FRANCISCO VILA, EN URUAPAN, MICHOACÁN.	URUAPAN	IMITACIÓN RESTRINGIDA	61302		5.2	X	700,680.38	\$227,584.62	\$472,875.75			700,680.38	\$210,075.11			700,680.38	577,714.62	

ANEXO 2: RELACIÓN DE OBRAS EJECUTADAS DURANTE EL EJERCICIO FISCAL



MUNICIPIO:

COMISIÓN DE AGUA POTABLE, ALCANTARILLADO Y SANEAMIENTO DEL MUNICIPIO DE URUAPAN MICHOACÁN

DEL 01 DE ENERO AL 31 DE DICIEMBRE DE 2023

NOMBRE DE LA OBRA (6)	UBICACIÓN (6)	MODALIDAD DE EJECUCIÓN (7)	Cuenta Contable (8)	Número Beneficiarios (10)	UR (11)	OBRAS CAPITALIZABLES (12)	ESTRUCTURA FINANCIERA PRESUPUESTADA (13)				ESTRUCTURA FINANCIERA EJERCIDA (14)				ESTRUCTURA FINANCIERA POR EJERCER (15)			
							MONTO TOTAL	FEDERAL	MUNICIPAL	ESTATAL	TOTAL	FEDERAL	MUNICIPAL	ESTATAL	TOTAL	FEDERAL	MUNICIPAL	ESTATAL
REHABILITACIÓN DE 64.20 ML DE DRENAJE SANITARIO CON TUBERÍA DE 12" DE DIÁMETRO DE PVC SANITARIO SERIE 25 CONSTRUCCIÓN DE 6 POZOS DE VISITA DE 2.25 MTS DE PROFUNDIDAD, CONSTRUCCIÓN DE 8 DE REGISTROS DOMICILIARES, INSTALACIÓN DE 18 DESCARGAS DOMICILIARES CON TUBERÍA DE 8" DE PVC SANITARIO SERIE 25 RELENO CON PRODUCTO DE BANCO YA QUE LAS OBRAS SERÁN EJECUTADAS EN TEMPORADA DE LLUVIAS EN CALLE GIGANTES, COLONIA LA VIEJERA, EN URUAPAN, MICHOACÁN.	URUAPAN	IMITACIÓN RESTRINGIDA	61301		5.2	X	989,844.52	\$215,199.47	\$854,645.05	989,844.52	\$250,951.35		989,844.52	989,844.52			484,925.18	
CONSTRUCCIÓN DE 279.00 ML DE DRENAJE SANITARIO CON TUBERÍA DE 18" DE DIÁMETRO DE PVC SANITARIO SERIE 25 CONSTRUCCIÓN DE 6 POZOS DE VISITA DE 2.25 MTS DE PROFUNDIDAD, CONSTRUCCIÓN DE 8 DE REGISTROS DOMICILIARES, INSTALACIÓN DE 18 DESCARGAS DOMICILIARES CON TUBERÍA DE 8" DE PVC SANITARIO SERIE 25 RELENO CON PRODUCTO DE BANCO YA QUE LAS OBRAS SERÁN EJECUTADAS EN TEMPORADA DE LLUVIAS EN CALLE GIGANTES, COLONIA LA VIEJERA, EN URUAPAN, MICHOACÁN.	URUAPAN	IMITACIÓN RESTRINGIDA	61302		5.2	X	2,148,565.88	\$695,263.91	\$1,450,261.97	2,148,565.88	\$338,263.91		2,148,565.88	2,148,565.88	0.00		1,074,282.96	
CONSTRUCCIÓN DE 74.00 ML DE DRENAJE SANITARIO CON TUBERÍA DE 18" DE DIÁMETRO DE PVC SANITARIO SERIE 25 CONSTRUCCIÓN DE 6 POZOS DE VISITA DE 2.25 MTS DE PROFUNDIDAD, CONSTRUCCIÓN DE 8 DE REGISTROS DOMICILIARES, INSTALACIÓN DE 18 DESCARGAS DOMICILIARES CON TUBERÍA DE 8" DE PVC SANITARIO SERIE 25 RELENO CON PRODUCTO DE BANCO YA QUE LAS OBRAS SERÁN EJECUTADAS EN TEMPORADA DE LLUVIAS EN CALLE GIGANTES, COLONIA LA VIEJERA, EN URUAPAN, MICHOACÁN.	URUAPAN	IMITACIÓN RESTRINGIDA	61301		5.2	X	1,624,665.26	\$527,960.96	\$1,096,534.30	1,624,665.26	\$327,960.96		1,624,665.26	1,624,665.26	40,612.38		1,096,534.30	
CONSTRUCCIÓN DE 600 ML DE DRENAJE SANITARIO CON TUBERÍA DE 12" DE DIÁMETRO DE PVC SANITARIO SERIE 25 CONSTRUCCIÓN DE 14 POZOS DE VISITA DE 2.25 MTS DE PROFUNDIDAD, CONSTRUCCIÓN DE 8 DE REGISTROS DOMICILIARES, INSTALACIÓN DE 81 DESCARGAS DOMICILIARES CON TUBERÍA DE 8" DE PVC SANITARIO SERIE 25 RELENO DE ZANJA AL 100% CON PRODUCTO DE BANCO YA QUE LAS OBRAS SERÁN EJECUTADAS EN TEMPORADA DE LLUVIAS EN CALLE GIGANTES, COLONIA LA VIEJERA, EN URUAPAN, MICHOACÁN.	URUAPAN	IMITACIÓN RESTRINGIDA	61302		5.2	X	582,646.78	\$1,329,877.70	\$3,793,889.08	5,826,466.78	\$1,829,877.70		5,826,466.78	5,826,466.78			2,810,273.44	
REHABILITACIÓN DE 150 ML DE DRENAJE SANITARIO CON TUBERÍA DE 12" DE DIÁMETRO DE PVC SANITARIO SERIE 25 CONSTRUCCIÓN DE 14 POZOS DE VISITA DE 2.25 MTS DE PROFUNDIDAD, CONSTRUCCIÓN DE 8 DE REGISTROS DOMICILIARES, INSTALACIÓN DE 81 DESCARGAS DOMICILIARES CON TUBERÍA DE 8" DE PVC SANITARIO SERIE 25 RELENO DE ZANJA AL 100% CON PRODUCTO DE BANCO YA QUE LAS OBRAS SERÁN EJECUTADAS EN TEMPORADA DE LLUVIAS EN CALLE GIGANTES, COLONIA LA VIEJERA, EN URUAPAN, MICHOACÁN.	URUAPAN	IMITACIÓN A CUANDO MENOS TRES PERSONAS	61302		5.2	X	1,397,893.17	\$441,315.28	\$916,577.89	1,397,893.17	\$441,315.28		1,397,893.17	1,397,893.17	0.00		588,311.78	
REHABILITACIÓN DE LINEA DE AGUA POTABLE 3.127 KM DE PVC SANITARIO SERIE 25 CONSTRUCCIÓN DE CAJAS DE VALVULAS E INSTA DE PIEZAS ESPECIFICAS DE 35 CALAS OCTOBANQUETA PARA CAPASU-FSMID-PRODDER-AD-20-2023	URUAPAN	IMITACIÓN RESTRINGIDA	61302		5.2	X	500,221.34	\$189,071.94	\$351,149.40	500,221.34	\$189,071.94		500,221.34	500,221.34	0.00		358,184.51	



UNIDAD PROGRAMÁTICA PRESUPUESTARIA	UNIDAD RESPONSABLE	NOMBRE DEL PROGRAMA	OBJETIVO GENERAL DEL PROGRAMA	PRESUPUESTO DE EGRESOS POR PROGRAMA		VINCULACIÓN				
				APROBADO	DEVENGADO	OBJETIVO DEL PLAN MUNICIPAL DE DESARROLLO	OBJETIVO DEL PLAN ESTATAL DE DESARROLLO	OBJETIVO DEL PLAN NACIONAL DE DESARROLLO	IMPORTE \$	IMPORTE \$
DIRECCION GENERAL DIRECCION GENERAL	OPERACION NORMAL DE LA UNIDAD ADMINISTRATIVA		MANTENER EL MODELO INSTITUCIONAL DE CALIDAD Y COMPETITIVIDAD DEL ORGANISMO OPERADOR, MEDIANTE LA MEJORA CONTINUA Y EL USO EFICIENTE DE LOS RECURSOS, ASÍ COMO PROMOVER ESQUEMAS DE PLANEACION, QUE PERMITAN EL ACCESO A TODA LA POBLACION A LOS SERVICIOS DE AGUA POTABLE, ALCANTARILLADO Y SANEAMIENTO.	\$ 4,616,005.83	\$ 4,080,476.11	3. URUAPAN ESPACIO DE TODOS	PROYECTO DE INFRAESTRUCTURA Y SERVICIOS MUNICIPALES QUE GARANTIZA UN APROVECHAMIENTO EFICIENTE DE LOS ESPACIOS PÚBLICOS Y RECURSOS NATURALES; PARA MEJORAR LA CALIDAD DE VIDA DE LOS URUAPENSES	EJE 5. GOBIERNO EFICIENTE Y RESPONSABLE	9. RENDICION DE CUENTAS TRANSPARENCIA Y GOBIERNO DIGITAL	OBJETIVO DEL PLAN NACIONAL DE DESARROLLO
							OBJETIVO GENERAL: GARANTIZAR UN GASTO EFICIENTE, TRANSPARENTE Y RESPONSABLE DE LOS RECURSOS PUBLICOS	9.1. DIGITALIZAR Y PONER A DISPOSICION LA INFORMACION PUBLICA, FACILITANDO SU ACCESO Y CONSULTA PARA FORTALECER UNA CULTURA DE TRANSPARENCIA Y RENDICION DE CUENTAS.	9.2. TRANSPARENTAR LA ASIGNACION Y EL USO DE LOS RECURSOS DE CADA UNO DE LOS PROGRAMAS DE GOBIERNO, PARA DAR CERTIDUMBRE EN LA EFICIENCIA DEL GASTO PUBLICO.	1. POLITICA Y GOBIERNO ERRADICAR LA CORRUPCION, EL DISPENDIO Y LA FRIVOLIDAD



MITO. IGNACIO BENJAMIN CAMPOS EQUHUA

PRESIDENTE MUNICIPAL Y PRESIDENTE DE LA JUNTA DE GOBIERNO DE LA CAPASU

ING. MARIE MACIAS-ALEMAN  
DIRECTOR GENERAL DE CAPASU

C. P. FELIE FLORES MEDINA  
COMISARIO DEL H. AYUNTAMIENTO EN CAPASU

"Bajo protesta de decir verdad, declaramos que este reporte y sus notas son razonablemente correctos, y son responsabilidad del emisor."



MUNICIPIO: COMISIÓN DE AGUA POTABLE, ALCANTARILLADO Y SANEAMIENTO DE URUAPAN  
DEL 01 DE ENERO AL 31 DE DICIEMBRE DEL AÑO 2023



ANEXO 3: VINCULACIÓN DE OBJETIVOS

UNIDAD PROGRAMÁTICA PRESUPUESTARIA	UNIDAD RESPONSABLE	NOMBRE DEL PROGRAMA	OBJETIVO GENERAL DEL PROGRAMA	PRESUPUESTO DE EGRESOS POR PROGRAMA		VINCULACIÓN PLAN MUNICIPAL DE DESARROLLO			
				APROBADO	DEVENGADO	PRIORIDAD PARA EL DESARROLLO	OBJETIVO DEL PLAN MUNICIPAL DE DESARROLLO	OBJETIVO DEL PLAN ESTATAL DE DESARROLLO	OBJETIVO DEL PLAN NACIONAL DE DESARROLLO
				IMPORTE					
UNIDAD JURÍDICA	DIRECCIÓN GENERAL	COSTO NORMAL DE OPERACIÓN	ASESORÍA JURÍDICA INTEGRAL EN TODAS LAS RAMAS DEL DERECHO AL ORGANISMO OPERADOR MUNICIPAL	\$1,477,031.31	\$1,413,633.30	EJE III TRANSFORMACIÓN AMBIENTAL Y TERRITORIAL OBJETIVO CONTRIBUIR AL DESARROLLO DEL MUNICIPIO MEDIANTE LA CONSTRUCCIÓN DE POLÍTICAS PÚBLICAS DE LARGO ALIENTO QUE REGULEN EL CRECIMIENTO URBANO ARMÓNICO CON BASE EN CRITERIOS DE SUSTENTABILIDAD, RESILIENCIA, PROTECCIÓN A ÁREAS NATURALES Y MEJORAMIENTO DEL ENTORNO.	EJE IV TRANSFORMACIÓN ADMINISTRATIVA OBJETIVO: INCLUDIR EL DESARROLLO DEL MUNICIPIO MEDIANTE EL MEORAMIENTO DE LA SEGURIDAD, TRANQUILIDAD Y BIENESTAR CIUDADANOS VALIENDOSE PARA ELLO DE ACCIONES DE PREVENCIÓN DEL DELITO, ADMINISTRACIÓN RESPONSABLE DE LOS RECURSOS Y EL PATRIMONIO PÚBLICO, CULTURA DE LA TRANSPARENCIA Y RENDICIÓN DE CUENTAS CON APOYO HUMANO.	EJE TRANSVERSAL: GESTIÓN PÚBLICA HONESTA, EFICAZ Y TRANSPARENTE OBJETIVO: ELIMINAR LA CORRUPCIÓN, GARANTIZAR LA EFICIENCIA EN LA ADMINISTRACIÓN DE RECURSOS PÚBLICOS Y LOGRAR MAYOR EFICACIA DE LA GESTIÓN PÚBLICA CON UN GOBIERNO DE MORAL INTACHABLE	I. POLÍTICA Y GOBIERNO ERRADICAR LA CORRUPCIÓN, EL DISPENDIO Y LA FRIVOLIDAD



*[Handwritten signature in blue ink]*  
 MTR. IGNACIO BENJAMÍN CAMPOS EQUIHUA,  
 PRESIDENTE MUNICIPAL Y PRESIDENTE DE LA JUNTA DE GOBIERNO

*[Handwritten signature in blue ink]*  
 ING. URIBE JACIAS ALVARO,  
 DIRECTOR GENERAL DE LA C.A.P.A.S.U.

*[Handwritten signature in blue ink]*  
 C.P. FELIPE FLORES MEDINA,  
 COMISARIO DE LA C.A.P.A.S.U.

\*Bajo protesta de decir verdad, declaramos que este reporte y sus notas son razonablemente correctas, y son responsabilidad del emisor.\*



MUNICIPIO: COMISIÓN DE AGUA POTABLE, ALCANTARILLADO Y SANEAMIENTO DE URUAPAN  
DEL 01 DE ENERO AL 31 DE DICIEMBRE DEL 2023

UNIDAD PROGRAMÁTICA PRESUPUESTARIA	UNIDAD RESPONSABLE	NOMBRE DEL PROGRAMA	OBJETIVO GENERAL DEL PROGRAMA	PRESUPUESTO DE EGRESOS POR IMPORTE		VINCULACIÓN			
				APROBADO	DEVENGADO	PRIORIDAD PARA EL DESARROLLO	OBJETIVO DEL PLAN MUNICIPAL DE DESARROLLO	OBJETIVO DEL PLAN ESTATAL DE DESARROLLO	OBJETIVO DEL PLAN NACIONAL DE DESARROLLO
DIRECCIÓN GENERAL	UNIDAD DE INFORMÁTICA	PROGRAMA DE OPERACIÓN NORMAL	PROMOVER EL USO DE LAS TECNOLOGÍAS DE INFORMACIÓN Y COMUNICACIÓN QUE PERMITAN ELEVAR LA EFICIENCIA EN EL ORGANISMO OPERADOR, A TRAVÉS DE SISTEMAS	\$ 1,899,873.53	\$ 1,651,624.84	1.1 SERVICIOS PÚBLICOS: AMPLIAR LA COBERTURA Y MEJORAR LA CALIDAD DE LOS SERVICIOS PÚBLICOS PROPORCIONADOS POR EL GOBIERNO MUNICIPAL.	EJE 1. DESARROLLO SOCIAL EN PAZ E INTEGRACIÓN FAMILIAR CON VALORES: RECONSTRUIR EL TEJIDO SOCIAL Y RECUPERAR LA PAZ Y TRANQUILIDAD PARA NUESTRO MUNICIPIO, MEDIANTE LA PARTICIPACIÓN CIUDADANA, EL RESCATE Y LA AMPLIACIÓN DE LOS ESPACIOS PÚBLICOS, EDUCATIVOS Y CULTURALES, APORTANDO CON ELLO A LA EDUCACIÓN DE LOS FUTUROS CIUDADANOS.	7. SUSTENTABILIDAD AMBIENTAL, RESILIENCIA Y PROSPERIDAD URBANA.	META NACIONAL 4. MÉXICO PRÓSPERO: IMPULSAR Y ORIENTAR UN CRECIMIENTO VERDE INCLUYENTE Y FACILITADOR QUE PRESERVE NUESTRO PATRIMONIO NATURAL AL MISMO TIEMPO QUE GENERE RIQUEZA, COMPETITIVIDAD Y EMPLEO.
				\$ -	\$ -				
				\$ -	\$ -				
				\$ -	\$ -				
				\$ -	\$ -				
				\$ -	\$ -				
				\$ -	\$ -				
				\$ -	\$ -				



*[Signature]*  
ING. URIBE MACIAS ALEMAN  
DIRECTOR GENERAL DE LA CAPASU

*[Signature]*  
C.P. FELIPE FLORES MEDINA  
COMISARIO DE LA CAPASU

"Bajo protesta de decir verdad, declaramos que este reporte y sus notas son razonablemente correctos, y son responsabilidad del emisor."



MUNICIPIO: COMISIÓN DE AGUA POTABLE, ALCANTARILLADO Y SANEAMIENTO DE URUAPAN.

DEL 01 DE ENERO AL 31 DE DICIEMBRE DEL 2023

UNIDAD PROGRAMÁTICA PRESUPUESTARIA (5)	UNIDAD RESPONSABLE (6)	NOMBRE DEL PROGRAMA (7)	OBJETIVO GENERAL DEL PROGRAMA (8)	PRESUPUESTO DE EGRESOS POR PROGRAMA \$ 4667732.69		VINCULACIÓN (13)			
				APROBADO (11)	DEVENGADO (12)	PRIORIDAD PARA EL DESARROLLO (14)	OBJETIVO DEL PLAN MUNICIPAL DE DESARROLLO (15)	OBJETIVO DEL PLAN ESTATAL DE DESARROLLO (16)	OBJETIVO DEL PLAN NACIONAL DE DESARROLLO (17)
DIRECCION GENERAL	DIFUSION SOCIAL Y RELACIONES PÚBLICAS	OPERACION NORMAL DE LA UNIDAD ADMINISTRATIVA	PLANEAR, VISUALIZAR, DISEÑAR, DESARROLLAR Y EJECUTAR LA INFORMACIÓN CORRECTA PARA COMUNICAR A LOS USUARIOS SOBRE LAS ACTIVIDADES Y CAMPAÑAS PUBLICITARIAS DE LA CAPASU. ASÍ MISMO, PROYECTAR LOS MEDIOS Y HERRAMIENTAS DE DIFUSIÓN PARA ALCANZAR LOS OBJETIVOS DE COMUNICACIÓN.	7,123,982.4200	\$ 7,136,565.78		PARA QUE URUAPAN TENGA UN FUTURO SÓLIDO, VIABLE Y REALISTA, ES NUESTRA OBLIGACIÓN RECUPERAR LA SERIEDAD DENTRO DE LA ADMINISTRACIÓN PÚBLICA MUNICIPAL. ES NECESARIO CONTAR CON LOS RECURSOS TÉCNICOS NECESARIOS PARA ABATIR EL REZAGO QUE SE TIENE EN MATERIA DE INFRAESTRUCTURA, SERVICIOS Y CONVIVENCIA.	SUSTENTABILIDAD AMBIENTAL, RESILIENCIA Y PROSPERIDAD URBANA.	DEMOCRATIZAR LA PRODUCTIVIDAD SIGNIFICA QUE LAS OPORTUNIDADES Y EL DESARROLLO LLEGUEN A TODAS LAS REGIONES A TODOS LOS SECTORES Y A TODOS LOS GRUPOS DE LA POBLACION



IGNACIO BENJAMIN CAMPOS EQUIHUA  
PRESIDENTE MUNICIPAL DE URUAPAN, MICHOACÁN Y PRESIDENTE DE LA JUNTA DE GOBIERNO DE LA CAPASU

ING. URIBE JACIAS ALEMAN  
DIRECTOR GENERAL DE LA CAPASU

C.P. FELIPE FLORES MEDINA  
COMISARIO DE LA CAPASU

"Bajo protesta de decir verdad, declaramos que este reporte y sus notas son razonablemente correctos, y son responsabilidad del emisor."



MUNICIPIO: URUAPAN MICHOACÁN



ANEXO 3: VINCULACIÓN DE OBJETIVOS  
DIRECCIÓN GENERAL  
UNIDAD JUNTAS LOCALES MUNICIPALES

Del 01 DE ENERO A 31 DE DICIEMBRE DE 2023

UNIDAD PROGRAMÁTICA PRESUPUESTARIA (1)	UNIDAD RESPONSABLE (6)	NOMBRE DEL PROGRAMA (7)	OBJETIVO GENERAL DEL PROGRAMA (8)	PRESUPUESTO DE EGRESOS POR PROGRAMA (9)			VINCULACIÓN (13)			
				AFROBADO (11)	DEVENGADO (12)	IMPORTE (10)	PROBIDAD PARA EL DESARROLLO (14)	OBJETIVO DEL PLAN MUNICIPAL DE DESARROLLO (15)	OBJETIVO DEL PLAN ESTATAL DE DESARROLLO (16)	OBJETIVO DEL PLAN NACIONAL DE DESARROLLO (17)
DIRECCIÓN GENERAL	UNIDAD DE JUNTAS MUNICIPALES	OPERACIÓN NORMAL	CONFORMAR TODAS LAS JUNTAS LOCALES MUNICIPALES DE AGUA POTABLE ASesorAR Y APOYAR EN PROBLEMAS DE AGUA POTABLE Y SANEAMIENTO A LAS COMUNIDADES RURALES	\$ 6,788,308.92	\$ 6,833,407.36		PRECISAR LOS OBJETIVOS, ESTRATEGIAS Y PROGRAMAS DEL DESARROLLO MUNICIPAL	QUE URUAPAN TENGA UN FUTURO SÓLIDO, VIABLE Y REALISTA, ES NUESTRA OBLIGACIÓN RECUPERAR LA SERIEDAD DENTRO DE LA ADMINISTRACIÓN PÚBLICA MUNICIPAL PARA LOS NECESARIOS RECURSOS PARA ABATIR EL BEZAGO QUE SE TIENE EN MATERIA DE INFRAESTRUCTURA, SERVICIOS Y CONVIVENCIA	SUSTENTABILIDAD AMBIENTAL Y PROSPERIDAD URBANA	DEMOCRATIZAR LA PRODUCTIVIDAD, SIGNIFICA QUE LAS OPORTUNIDADES Y DESARROLLO LLEGUEN A TODAS LAS REGIONES Y A TODOS LOS GRUPOS DE LA POBLACIÓN



*[Signature]*  
 Mtro. IGNACIO BENJAMÍN CAMPOS-RODRÍGUEZ  
 PRESIDENTE MUNICIPAL DE URUAPAN, MICHOACÁN Y PRESIDENTE DE LA JUNTA DE GOBIERNO DE LA CAPASU

*[Signature]*  
 ING. URIBE MACÍAS ALEJANDRO  
 DIRECTOR GENERAL DE CAPASU

*[Signature]*  
 C.P. FELIPE FLORES MEDINA  
 COMISARIO DE LA CAPASU

\*Bajo protesta de decir verdad, declaro que este reporte y sus datos son razonablemente correctos, y son responsabilidad del emisor.\*

MUNICIPIO: COMISION DE AGUA POTABLE, ALCANTARILLADO Y SANEAMIENTO DEL MUNICIPIO DE URUAPAN

DEL 01 DE ENERO AL 31 DE DICIEMBRE DE 2023

UNIDAD PROGRAMÁTICA PRESUPUESTARIA	UNIDAD RESPONSABLE	NOMBRE DEL PROGRAMA	OBJETIVO GENERAL DEL PROGRAMA	PRESUPUESTO DE EGRESOS POR PROGRAMA		PRIORIDAD PARA EL DESARROLLO	VINCULACIÓN		
				APROBADO	DEVENGADO		MUNICIPAL DE DESARROLLO	ESTATAL DE DESARROLLO	NACIONAL DE DESARROLLO
				\$	\$		OBJETIVO DEL PLAN MUNICIPAL DE DESARROLLO	OBJETIVO DEL PLAN ESTATAL DE DESARROLLO	OBJETIVO DEL PLAN NACIONAL DE DESARROLLO
DIRECCIÓN GENERAL	UNIDAD DE TRANSPARENCIA Y ACCESO A LA INFORMACIÓN	OPERACIÓN NORMAL DE LA UNIDAD ADMINISTRATIVA	GARANTIZAR LA TRANSPARENCIA, EL ACCESO A LA INFORMACIÓN PÚBLICA, LA PROTECCIÓN DE LOS DATOS PERSONALES Y LA RENDICIÓN DE CUENTAS.	\$ 1,319,608.70	\$ 1,312,891.26	EJE III: TRANSFORMACIÓN AMBIENTAL Y TERRITORIAL  OBJETIVO: CONTRIBUIR AL DESARROLLO DEL MUNICIPIO MEDIANTE LA CONSTRUCCIÓN DE POLÍTICAS PÚBLICAS DE LARGO ALIENTO, QUE REGULEN EL CRECIMIENTO URBANO ARMÓNICO, CON BASE EN CRITERIOS DE SUSTENTABILIDAD, RESILIENCIA, PROTECCIÓN A ÁREAS NATURALES Y MEJORAMIENTO DEL ENTORNO	EJE IV: TRANSFORMACIÓN ADMINISTRATIVA  OBJETIVO: INDUCIR EL DESARROLLO DEL MUNICIPIO MEDIANTE EL MEJORAMIENTO DE LA SEGURIDAD, TRANQUILIDAD Y BIENESTAR CIUDADANOS, VALIÉNDOSE PARA ELLO DE ACCIONES DE PREVENCIÓN DEL DELITO, ADMINISTRACIÓN RESPONSABLE DE LOS RECURSOS Y EL PATRIMONIO PÚBLICO. CULTURA DE LA TRANSPARENCIA Y RENDICIÓN DE CUENTAS, CON APOYO PLENO A LOS DERECHOS HUMANOS.	EJE TRANSVERSAL: GOBIERNO DIGITAL, EFICAZ Y TRANSPARENTE  OBJETIVO: SER UN GOBIERNO HONESTO, EFICAZ Y EFICIENTE, QUE APLIQUE PRINCIPIOS DE AUSTERIDAD Y RACIONALIDAD EN EL MANEJO DE LOS RECURSOS PÚBLICOS, QUE TRANSITE HACIA LA TRANSFORMACIÓN DIGITAL EN MICHOACÁN.  CRITERIO 8. GARANTIZAR LA TRANSPARENCIA Y LA RENDICIÓN DE CUENTAS.	I. POLÍTICA Y GOBIERNO  ERRADICAR LA CORRUPCIÓN, EL DISPENDIO Y LA FRIVOLIDAD



ING. IGNACIO BENJAMÍN CAMPOS EQUIHUA  
PRESIDENTE MUNICIPAL  
Y PRESIDENTE DE LA JUNTA DE GOBIERNO

ING. URIBE MACÍAS ALEMAN  
DIRECTOR GENERAL DE LA CAPASU

C. P. FELIPE FLORES MEDINA  
COMISARIO DE LA CAPASU

"Bajo protesta de decir verdad, declaramos que este reporte y sus notas son razonablemente correctos, y son responsabilidad del emisor."

UNIDAD PROGRAMÁTICA PRESUPUESTARIA	UNIDAD RESPONSABLE	NOMBRE DEL PROGRAMA	OBJETIVO GENERAL DEL PROGRAMA	PRESUPUESTO DE EGRESOS POR PROGRAMA		PROPIEDAD PARA EL DESARROLLO	OBJETIVO DEL PLAN MUNICIPAL DE DESARROLLO	OBJETIVO DEL PLAN ESTATAL DE DESARROLLO	OBJETIVO DEL PLAN NACIONAL DE DESARROLLO
				APROBADO	DEVENGADO				
DIRECCION GENERAL	DIRECCION GENERAL	OPERACIÓN NORMAL DE LA UNIDAD ADMINISTRATIVA	MANTENER EL MODELO INSTITUCIONAL DE CALIDAD Y COMPETITIVIDAD DEL ORGANISMO OPERADOR, GARANTIZAR UN GASTO EFICIENTE, TRANSPARENTE Y RESPONSABLE DE LOS RECURSOS PUBLICOS.	\$ 3,070,184.26	\$ 3,106,219.41	3. URUAPAN ESPACIO DE TODOS  PROYECTO DE INFRAESTRUCTURA Y SERVICIOS MUNICIPALES QUE GARANTIZA UN APROVECHAMIENTO EFICIENTE DE LOS ESPACIOS PUBLICOS Y RECURSOS NATURALES, PARA MEJORAR LA CALIDAD DE VIDA DE LOS URUAPENSES	EJE 5. GOBIERNO EFICIENTE Y RESPONSABLE  OBJETIVO GENERAL: GARANTIZAR UN GASTO EFICIENTE, TRANSPARENTE Y RESPONSABLE DE LOS RECURSOS PUBLICOS	9. RENDICION DE CUENTAS TRANSPARENCIA Y GOBIERNO DIGITAL  9.1 DIGITALIZAR Y PONER A DISPOSICIÓN LA INFORMACIÓN PÚBLICA, FACILITANDO SU ACCESO Y CONSULTA PARA FORTALECER UNA CULTURA DE TRANSPARENCIA Y RENDICIÓN DE CUENTAS.  9.2: TRANSPARENCIA LA ASIGNACIÓN Y EL USO DE LOS RECURSOS DE CADA UNO DE LOS PROGRAMAS DE GOBIERNO, PARA DAR CERTIDUMBRE EN LA EFICIENCIA DEL GASTO PÚBLICO.	1. POLITICA Y GOBIERNO ERRADICAR LA CORRUPCIÓN, EL DISPENJO Y LA PRIVILEGIO



MITRO, IGNACIO BENJAMIN CAMPOS EQUIHUA  
PRESIDENTE MUNICIPAL DE URUAPAN, MICHOACÁN Y PRESIDENTE DE LA JUNTA DE GOBIERNO DE LA CAPASU

ING. URIBE MARÍAS ALEMAR  
DIRECTOR GENERAL DE CAPASU

C. P. FELIPE FLORES MEDINA  
COMISARIO DEL H. AYUNTAMIENTO EN CAPASU

\*Bajo protesta de decir verdad, declaramos que este reporte y sus notas son razonablemente correctos, y son responsabilidad del emisor.\*



ANEXO 3: VINCULACIÓN DE OBJETIVOS



MUNICIPIO: COMISION DE AGUA POTABLE, ALCANTARILLADO Y SANEAMIENTO DEL MUNICIPIO DE URUAPAN

DEL 01 DE ENERO AL 31 DE DICIEMBRE DE 2023

UNIDAD PROGRAMÁTICA PRESUPUESTARIA	UNIDAD RESPONSABLE	NOMBRE DEL PROGRAMA	OBJETIVO GENERAL DEL PROGRAMA	PRESUPUESTO DE EGRESOS POR PROGRAMA		VINCULACIÓN			
				APROBADO	DEVENGADO	PRIORIDAD PARA EL DESARROLLO	OBJETIVO DEL PLAN MUNICIPAL DE DESARROLLO	OBJETIVO DEL PLAN ESTATAL DESARROLLO	OBJETIVO DEL PLAN NACIONAL DE DESARROLLO
DIRECCIÓN GENERAL	COMISARIA	OPERACIÓN NORMAL DE LA UNIDAD ADMINISTRATIVA	INFORMAR A LA PROPIA JUNTA DE GOBIERNO, CUALQUIER ANOMALIA O DEFICIENCIA QUE DETECTARSE DURANTE EL EJERCICIO DE SUS ATRIBUCIONES.	\$ 1,197,837.18	\$ 1,389,809.52	3. URUAPAN ESPACIO DE TODOS PROYECTO DE INFRAESTRUCTURA Y SERVICIOS MUNICIPALES QUE GARANTIZA UN APROVECHAMIENTO EFICIENTE DE LOS ESPACIOS PÚBLICOS Y RECURSOS NATURALES, PARA MEJORAR LA CALIDAD DE VIDA DE LOS URUAPENSES	EJE 5. GOBIERNO EFICIENTE Y RESPONSABLE.  OBJETIVO GENERAL: GARANTIZAR UN GASTO EFICIENTE, TRANSPARENTE Y RESPONSABLE DE LOS RECURSOS PÚBLICOS.	9. RENDICIÓN DE CUENTAS, TRANSPARENCIA Y GOBIERNO DIGITAL  9.2. TRANSPARENCIA LA ASIGNACIÓN Y EL USO DE LOS RECURSOS DE CADA UNO DE LOS PROGRAMAS DE GOBIERNO, PARA DAR CERTIDUMBRE EN LA EFICIENCIA DEL GASTO PÚBLICO.	I. POLÍTICA Y GOBIERNO  ERRADICAR LA CORRUPCIÓN, EL DISPENSIO Y LA FRIVOLIDAD



ING. IGNACIO BENJAMÍN CAMPOS EQUIHUA  
PRESIDENTE MUNICIPAL  
Y PRESIDENTE DE LA JUNTA DE GOBIERNO

ING. URIBE MACÍAS ALEMÁN  
DIRECTOR GENERAL DE LA CAPASU


C. P. FELIPE FLORES MEDINA  
COMISARIO

"Bajo protesta de decir verdad, declaramos que este reporte y sus notas son razonablemente correctos, y son responsabilidad del emisor."

**ANEXO 3: VINCULACIÓN DE OBJETIVOS**



UNIDAD PROGRAMÁTICA PRESUPUESTARIA	UNIDAD RESPONSABLE	NOMBRE DEL PROGRAMA	OBJETIVO GENERAL DEL PROGRAMA	PRESUPUESTO DE EGRESOS POR PROGRAMA IMPORTE		VINCULACIÓN PLAN MUNICIPAL DE DESARROLLO			
				APROBADO	DEVENGADO	PRIORIDAD PARA EL DESARROLLO	OBJETIVO DEL PLAN MUNICIPAL DE DESARROLLO	OBJETIVO DEL PLAN ESTATAL DE DESARROLLO	OBJETIVO DEL PLAN NACIONAL DE DESARROLLO
UNIDAD DE CONTRALORÍA	DIRECCIÓN GENERAL	COSTO NORMAL DE OPERACIÓN	<p>Facilitar el proceso de planeación, verificación y administración de las acciones, tareas, proyectos y metas a cumplir por la UC en un ejercicio fiscal. Los integrantes de la UC de la Comisión de Agua Potable, Alcantarillado y Saneamiento de Uruapan, CAPASU, deberán identificar, analizar y evaluar, los riesgos inherentes o asociados a los procesos del Organismo Operador. Para ello, se debe recabar información idónea y suficiente, con el fin de llevar a cabo un análisis objetivo con enfoque autónomo e independiente. El resultado de ello determinará la orientación de las estrategias que permitan dar una seguridad razonable de que los procesos institucionales se realizan con eficacia, eficiencia, economía, legalidad y transparencia, que los recursos institucionales o del Organismo Operador son ejercidos conforme al POA. La Unidad de Contraloría, es un órgano dotado de autonomía técnica y de gestión para decidir sobre su funcionamiento y resoluciones, teniendo la facultad de planear, dirigir y supervisar la gestión de la Unidad de Contraloría en las materias de su competencia, y vigilar el cumplimiento de las Unidades Administrativas del Organismo Operador, los presupuestos de ingresos y egresos, financiamientos, inversión, deuda, patrimonio, fondos y valores asignados y todo aquello que forme parte del patrimonio del organismo; así como inspeccionar y vigilar que las Unidades Administrativas que integran organismo operador, cumplan con las disposiciones en materia de sistemas de registro y contabilidad, control de adquisiciones, conservación, uso, destino, afectación, enajenación y baja de bienes muebles o inmuebles, almacenes y demás activos y recursos materiales, practicar revisiones y emitir citaciones que se requieran, cuando se presuma la existencia de alguna irregularidad por parte de servidores públicos o trabajadores del organismo operador, formular con base en los resultados de las revisiones y auditorías que se realicen, las observaciones y recomendaciones necesarias tendientes a mejorar la eficiencia de las operaciones del organismo operador y dar el debido seguimiento al cumplimiento de las recomendaciones, dar a</p>	462,217.46	460,343.96	EJE III TRANSFORMACIÓN AMBIENTAL Y TERRITORIAL OBJETIVO DESARROLLO DEL MUNICIPIO MEDIANTE EL MEJORAMIENTO DE LA SEGURIDAD, TRANQUILIDAD Y BIENESTAR CIUDADANOS VALIÉNDOSE PARA ELLO DE ACCIONES DE PREVENCIÓN DEL DELITO, ADMINISTRACIÓN RESPONSABLE DE LOS RECURSOS Y EL PATRIMONIO PÚBLICO, CULTURA DE LA TRANSPARENCIA Y RENDICIÓN DE CUENTAS CON APOYO PLENO A LOS DERECHOS HUMANOS.	EJE TRANSVERSAL: GESTIÓN PÚBLICA HONESTA, EFICAZ Y TRANSPARENTE OBJETIVO: ELIMINAR LA CORRUPCIÓN, GARANTIZAR LA EFICIENCIA EN LA ADMINISTRACIÓN DE RECURSOS PÚBLICOS Y LOGRAR MAYOR EFICACIA DE LA GESTIÓN PÚBLICA CON UN GOBIERNO DE MORAL INTACHABLE		I. POLÍTICA Y GOBIERNO ERRADICAR LA CORRUPCIÓN, EL DISPENDEJO Y LA FRIVOLIDAD



MTRO. IGNACIO BENJAMIN CAMPOS EQUIJUA,  
PRESIDENTE MUNICIPAL Y PRESIDENTE DE LA JUNTA DE GOBIERNO

ING URIBE MACÍAS ALERÁN,  
DIRECTOR GENERAL DE LA CAPASU

C. FELIPE FLORES MEDINA,  
COMISARIO DE LA C.A.P.A.S.U.

\*Bajo protesta de decir verdad, declaramos que este reporte y sus notas son razonablemente correctos, y son responsabilidad del emisor.\*

MUNICIPIO: URUAPAN  
DEL 01 DE ENERO AL 31 DE DICIEMBRE DEL AÑO 2023.

UNIDAD PROGRAMÁTICA PRESUPUESTARIA	UNIDAD RESPONSABLE	NOMBRE DEL PROGRAMA	OBJETIVO GENERAL DEL PROGRAMA	PRESUPUESTO DE EGRESOS POR PROGRAMA		PRIORIDAD PARA EL DESARROLLO	VINCULACIÓN		
				APROBADO	DEVENGADO		OBJETIVO DEL PLAN MUNICIPAL DE DESARROLLO	OBJETIVO DEL PLAN ESTATAL DE DESARROLLO	OBJETIVO DEL PLAN NACIONAL DE DESARROLLO
CAPASU	DIRECCIÓN DE ADMINISTRACIÓN	OPERACIÓN NORMAL	PROVEER LOS RECURSOS FINANCIEROS, HUMANOS Y MATERIALES PARA LOGRAR OPERATIVIDAD EFICIENTE DEL ORGANISMO.	\$ 2,105,052.75	1,939,071.10	OBJETIVO DE DESARROLLO SOSTENIBLE 6: AGUA LIMPIA Y SANEAMIENTO.	EJE III. TRANSFORMACIÓN AMBIENTAL Y TERRITORIAL. OBJETIVO: CONTRIBUIR AL DESARROLLO DEL MUNICIPIO MEDIANTE LA CONSTRUCCIÓN DE POLÍTICAS PÚBLICAS DE LARGO ALIENTO, QUE REGULÉN EL CRECIMIENTO URBANO ARMÓNICO, CON BASE EN CRITERIOS DE SUSTENTABILIDAD, RESILIENCIA, PROTECCIÓN DE ÁREAS NATURALES Y MEJORAMIENTO DEL ENTORNO. EJE IV: TRANSFORMACIÓN ADMINISTRATIVA. OBJETIVO: INDUCIR EL DESARROLLO DEL MUNICIPIO MEDIANTE EL MEJORAMIENTO DE LA SEGURIDAD, TRANQUILIDAD Y BIENESTAR DE CIUDADANOS, VALIÉNDOSE PARA ELLO ACCIONES DE PREVENCIÓN DEL DELITO, ADMINISTRACIÓN RESPONSABLE DE LOS RECURSOS Y EL PATRIMONIO PÚBLICO, CULTURA DE TRANSPARENCIA Y RENDICIÓN DE CUENTAS, CON APOYO PLENO A LOS DERECHOS HUMANOS.	EJE 3. DESARROLLO ECONÓMICO, SUSTENTABLE Y COMPETITIVO. OBJETIVO: MEJORAR LA CALIDAD DE VIDA DE MILLONES DE MICHOACANOS, SIN AFECTAR EL MEDIO AMBIENTE Y SIN COMPROMETER LA CAPACIDAD DE LAS GENERACIONES FUTURAS DE SATISFACER SUS PROPIAS NECESIDADES. EJE 5. MEDIO AMBIENTE, ADAPTACIÓN AL CAMBIO CLIMÁTICO Y GESTIÓN DEL RIESGO. ENTENDER EL IMPACTO DE LAS ACCIONES HUMANAS EN LA NATURALEZA PERMITE PREPARARNOS, ANTICIPARNOS Y ADAPTARNOS A LOS PROCESOS DE CONSTANTE TRANSFORMACIÓN EN EL MEDIO AMBIENTE Y CONSTRUIR CAPACIDADES PROPICIANDO LA INTERACCIÓN ENTRE DIVERSAS DISCIPLINAS CON ALTO GRADO DE COOPERACIÓN Y COORDINACIÓN EN BASE A OBJETIVOS COMUNES.	2. POLÍTICA SOCIAL: DESARROLLO SOSTENIBLE: VIII. Desarrollo Urbano y Viviendas. 3. ECONOMÍA. MANTENER FINANZAS SANAS.



MRO. IGNACIO BENJAMIN CAMPOS EQUIHUA  
PRESIDENTE MUNICIPAL Y PRESIDENTE DE LA JUNTA DE GOBIERNO

ING. URIBE MACÍAS ALEJANDRO  
DIRECTOR GENERAL DE LA CAPASU

C.P. FELIPE FLORES MEDINA  
COMISARIO DE LA CAPASU

"Bajo protesta de decir verdad, declaramos que este reporte y sus notas son razonablemente correctos, y son responsabilidad del emisor."



MUNICIPIO: COMISION DE AGUA POTABLE ALCANTARILLADO Y SANEAMIENTO DE URUAPAN.

DEL 01 DE OCTUBRE AL 31 DE DICIEMBRE DE 2023

UNIDAD PROGRAMÁTICA PRESUPUESTARIA	UNIDAD RESPONSABLE	NOMBRE DEL PROGRAMA	OBJETIVO GENERAL DEL PROGRAMA	PRESUPUESTO DE EGRESOS POR PROGRAMA		VINCULACIÓN			
				APROBADO	DEVENGADO	PRIORIDAD PARA EL DESARROLLO	OBJETIVO DEL PLAN MUNICIPAL DE DESARROLLO	OBJETIVO DEL PLAN ESTATAL DE DESARROLLO	OBJETIVO DEL PLAN NACIONAL
DIRECCION DE ADMINISTRACION	RECURSOS HUMANOS	PROGRAMA DE OPERACION NORMAL *	Coordinar la aplicación de la normatividad relativa a las relaciones laborales entre el organismo operador y sus trabajadores tanto de confianza, sindicalizados y de obra o tiempo determinado; para que el proceso de organización, capacitación, promoción, adopción, reglas y control de personal, incluidos los servicios profesionales; este de conformidad con la normatividad propia del organismo operador y otras disposiciones legales aplicables; y aplicar los procedimientos de administrativos de sueldos y salarios, pagos, descuentos, finiquitos y liquidaciones al personal de conformidad con el manual de sueldos y normatividad aplicable.	\$2,608,855.73	\$ 1,742,297.62	EJE IV: TRANSFORMACIÓN ADMINISTRATIVA	Estrategia IV.2. Mejoría del desempeño gubernamental a través de la innovación y profesionalización. Contribuir al desarrollo del municipio mediante la construcción de políticas públicas de largo aliento, que regulen el crecimiento urbano armónico, con base en criterios de sustentabilidad, resiliencia, protección a áreas naturales y mejoramiento del entorno	EJE 3 - DESARROLLO ECONOMICO, SUSTENTABLE Y COMPETITIVO.- Objetivos de Desarrollo Sostenible 8.- TRABAJO DECENTE Y CRECIMIENTO ECONOMICO	EJE III.- ECONOMIA.- Detonar el crecimiento



MITRO TSNACIO BENJAMIN CAMPOS EQUIHUA  
PRESIDENTE MUNICIPAL Y PRESIDENTE DE LA JUNTA DE GOBIERNO.

ING. URIBE MACOS ALEMAN  
DIRECTOR GENERAL DE CA PASU

C. P. FELIPE FLORES MEDINA  
COMISARIO DE LA CAPASU

\*Bajo protesta de decir verdad, declaramos que este reporte y sus notas son razonablemente correctos, y son responsabilidad del emisor.\*

**ANEXO 3: VINCULACIÓN DE OBJETIVOS**

DEL 01 DE ENERO AL 31 DE DICIEMBRE 2023  
 DEPARTAMENTO: FINANZAS

UNIDAD PROGRAMÁTICA PRESUPUESTARIA (9)	UNIDAD RESPONSABLE (8)	NOMBRE DEL PROGRAMA (7)	OBJETIVO GENERAL DEL PROGRAMA (6)	PRESUPUESTO DE EGRESOS POR PROGRAMA (9)		PRIORIDAD PARA EL DESARROLLO (14)	OBJETIVO DEL PLAN MUNICIPAL DE DESARROLLO (19)	OBJETIVO DEL PLAN ESTATAL DE DESARROLLO (16)	OBJETIVO DEL PLAN NACIONAL DE DESARROLLO (17)
				IMPORTE (10)	DEVENGADO TRIMESTRAL (12)				
(DA) DIRECCION DE ADMINISTRACION	(F) FINANZAS	PROGRAMA DE OPERACION NORMAL	PREPARAR LA INFORMACION CONTABLE Y FINANCIERA DE MANERA OPORTUNA Y CONFIABLE TOMANDO COMO BASE LAS NORMAS DE INFORMACION FINANCIERA VIGENTES.	\$ 2,756,672.81	\$ 2,668,539.42	S.6. EFICIENCIA ADMINISTRATIVA: DAR SEGUIMIENTO AL SISTEMA DE ARMONIZACION CONTABLE, LOGRANDO LO QUE LA NORMATIVAD SEÑALA.	GARANTIZAR UN GASTO EFICIENTE, TRANSPARENTE Y RESPONSABLE DE LOS RECURSOS PUBLICOS.		Economía para el bienestar El objetivo de la política económica no es producir cifras y estadísticas armoniosas sino generar bienestar para la población. Los macroindicadores son un instrumento de medición, no un fin en sí. Retomaremos el camino del crecimiento con austeridad y sin corrupción, disciplina fiscal, cese del endeudamiento, respeto a las decisiones autónomas del Banco de México, creación de empleos, fortalecimiento del mercado interno, impulso al agro, a la investigación, la ciencia y la educación.



MTRO. IGNACIO BENJAMIN CAMPOS EQUIJUA,  
 PRESIDENTE MUNICIPAL Y PRESIDENTE DE LA JUNTA DE GOBIERNO

ING. URIBE MACÍAS ALEMÁN  
 DIRECTOR GENERAL

C.P. FELIPE FLORES MEDINA,  
 COMISARIO DE LA JUNTA DE GOBIERNO.

MTRA ALMA GLORIA CARRERA BARRERA  
 DIRECTORA DE ADMINISTRACION

\*Bajo protesta de decir verdad, declaramos que este reporte y sus notas son razonablemente correctos, y son responsabilidad del emisor.\*



COMISION DE AGUA POTABLE ALCANTARILLADO Y SANEAMIENTO DE URUAPAN.  
DEL 1 DE ENERO 31 DE DICIEMBRE DEL 2020  
DEPARTAMENTO: ADQUISICIONES Y SERV. GENERALES

ANEXO 3: VINCULACION DE OBJETIVOS

UNIDAD PROGRAMÁTICA PRESUPUESTARIA	UNIDAD RESPONSABLE	NOMBRE DEL PROGRAMA	OBJETIVO GENERAL DEL PROGRAMA	PRESUPUESTO DE EGRESOS POR PROGRAMA		VINCULACION			
				APROBADO	DEVENGADO	OBJETIVO DEL PLAN MUNICIPAL DE DESARROLLO	OBJETIVO DEL PLAN ESTATAL DE DESARROLLO	OBJETIVO DEL PLAN NACIONAL	
DIRECCION DE ADMINISTRACION	ADQUISICIONES Y SERV. GENERALES	PROGRAMA DE OPERACION NORMAL	ADQUIRIR Y MANTENER MATERIALES, HERRAMIENTAS, EQUIPO DE OBRAS Y SU CUIDADO Y MANTENIMIENTO, COMANDO EN JEFE DE LA OPERACION PARA LA REPARACION Y MANTENIMIENTO DE VEHICULOS OFICIALES DE CAPASU	\$5,784,896.70	\$ 6,032,712.21	4. Transparencia, Combate a la Corrupción y Rendición de Cuentas	4. Transparencia, Combate a la Corrupción y Rendición de Cuentas	4. Transparencia, Combate a la Corrupción y Rendición de Cuentas	
		TALLER MECANICO	AMBIENTE DE TRABAJO PARA LA REPARACION Y MANTENIMIENTO DE VEHICULOS OFICIALES DE CAPASU			EJE II: TRANSFORMACION ECONOMICA	Incrementar el grado de desarrollo del municipio mediante acciones orientadas al desarrollo de una economía socialmente responsable y solidaria, destinada a mejorar el ingreso de mujeres y hombres de las zonas rural y urbanas; a generar oportunidades de empleo de calidad para todos y todas, a crear un entorno competitivo, a aproximar a todos los integrantes de la sociedad a los adelantos tecnológicos, a atraer negocios e inversiones y a desarrollar la vocación turística de Uruapan.	Incrementar el grado de desarrollo del municipio mediante acciones orientadas al desarrollo de una economía socialmente responsable y solidaria, destinada a mejorar el ingreso de mujeres y hombres de las zonas rural y urbanas; a generar oportunidades de empleo de calidad para todos y todas, a crear un entorno competitivo, a aproximar a todos los integrantes de la sociedad a los adelantos tecnológicos, a atraer negocios e inversiones y a desarrollar la vocación turística de Uruapan.	
		PROGRAMA DE MANTENIMIENTO CAPASU	REPARACION DE EQUIPO Y HERRAMIENTAS PARA LA OPERACION DE VEHICULOS OFICIALES DE CAPASU			PROYECTO DE INFRAESTRUCTURA Y SERVICIOS MUNICIPALES QUE GARANTIZA UN APROVECHAMIENTO EFICIENTE DE LOS ESPACIOS PUBLICOS Y RECURSOS NATURALES, PARA MEJORAR LA CALIDAD DE VIDA DE LOS URUAPENSES	TRANSPARENTAR LA ASIGNACION Y EL USO DE LOS RECURSOS DE CADA UNO DE LOS PROGRAMAS DE GOBIERNO, PARA DAR CERTIDUMBRE EN LA EFICIENCIA DEL GASTO PUBLICO.	TRANSPARENTAR LA ASIGNACION Y EL USO DE LOS RECURSOS DE CADA UNO DE LOS PROGRAMAS DE GOBIERNO, PARA DAR CERTIDUMBRE EN LA EFICIENCIA DEL GASTO PUBLICO.	
		PROGRAMA DE MANTENIMIENTO DE AGUA PARA LAS COMUNIDADES DE CAPASU	CONTRATACION DE SERVICIOS DE MANTENIMIENTO DE LOS EQUIPOS DE CAPASU						



PROF. OMAR CAMPOS ESCRIBIA  
PRESIDENTE MUNICIPAL Y PRESIDENTE DE LA JUNTA DE GOBIERNO

ING. URBIBE MACIAS ALEMAN  
DIRECTOR GENERAL DE CAPASU

C.P. FELIPE FLORES MEDINA  
COMISARIO DE LA JUNTA DE GOBIERNO.

"Bajo protesta de decir verdad, declaramos que este reporte y sus datos son razonablemente correctos, y son responsabilidad del emisor."

MUNICIPIO: URUPÁN MICHOCÁN  
DEL 01 DE OCTUBRE AL 31 DE DICIEMBRE 2023

UNIDAD PROGRAMÁTICA PRESUPUESTARIA ___(5)___	UNIDAD RESPONSABLE ___(6)___	NOMBRE DEL PROGRAMA ___(7)___	OBJETIVO GENERAL DEL PROGRAMA ___(8)___	PRESUPUESTO DE EGRESOS POR PROGRAMA ___(9)___		PRIORIDAD PARA EL DESARROLLO ___(14)___	VINCULACIÓN ___(13)___		
				APROBADO ___(11)___	DEVENGADO ___(12)___		IMPORTE ___(10)___	OBJETIVO DEL PLAN MUNICIPAL DE DESARROLLO ___(15)___	OBJETIVO DEL PLAN ESTATAL DE DESARROLLO ___(16)___
DIRECCIÓN DE OPERACIONES	DIRECCIÓN DE OPERACIONES	COSTO NORMAL DE OPERACIÓN	ELABORAR ESTUDIOS INTEGRALES PARA LA INTRODUCCIÓN DE NUEVAS REDES E INFRAESTRUCTURA HIDRÁULICAS Y SANITARIAS.	\$ 3,246,736.08	\$ 2,716,353.24	DAR AL USUARIO UN SERVICIO DE CALIDAD Y CANTIDAD MEDIANTE LA ELABORACION DE PROYECTOS TECNICOS SOCIALES RESPETANDO SIEMPRE EL MARCO LEGAL Y LA SUSTANTIBILIDAD DEL RECURSO AGUA	PARA QUE URUPAN TENGA UN FUTURO SOLIDO, VIABLE Y REALISTA, ES NUESTRA OBLIGACION RECUPERAR LA SERIEDAD DENTRO DE LA ADMINISTRACION PUBLICA MUNICIPAL. ES NECESARIO CONTAR CON LOS RECURSOS TECNICOS NECESARIOS PARA ABATIR EL REZAGO QUE SE TIENE EN MATERIA DE INFRAESTRUCTURA, SERVICIOS Y CONVIVENCIA.	SUSTENTABILIDAD AMBIENTAL, RESILIENCIA Y PROSPERIDAD URBANA	DEMOCRATIZAR LA PRODUCTIVIDAD SIGNIFICA QUE LAS OPORTUNIDADES Y DESARROLLO LLEGUEN A TODOS LOS SECTORES Y A TODOS LOS GRUPOS DE LA POBLACION



MITRO. IGNACIO BENJAMIN CAMPOS EQUJHUA  
PRESIDENTE MUNICIPAL DE URUPÁN Y PRESIDENTE DE LA JUNTA DE GOBIERNO

ING. URIBE MACIAS ADELÁN  
DIRECTOR GENERAL DE CAPASU

C.P. FELIPE FLORES MEDINA  
COMISARIO DE LA CAPASU

\*Bajo protesta de decir verdad, declaramos que este reporte y sus notas son razonablemente correctos, y son responsabilidad del emisor.\*

MUNICIPIO: COMISIÓN DE AGUA POTABLE, ALCANTARILLADO Y SANEAMIENTO DE URUAPAN.  
 DEL 01 DE OCTUBRE AL 31 DE DICIEMBRE 2023

UNIDAD PROGRAMÁTICA PRESUPUESTARIA (9)	UNIDAD RESPONSABLE (6)	NOMBRE DEL PROGRAMA (7)	OBJETIVO GENERAL DEL PROGRAMA (8)	PRESUPUESTO DE EGRESOS POR PROGRAMA (9)		PRIORIDAD PARA EL DESARROLLO (14)	VINCULACIÓN (13)		
				IMPORTE (10)	DEVENGADO (12)		OBJETIVO DEL PLAN MUNICIPAL DE DESARROLLO (15)	OBJETIVO DEL PLAN ESTATAL DE DESARROLLO (16)	OBJETIVO DEL PLAN NACIONAL DE DESARROLLO (17)
DIRECCIÓN DE OPERACIONES	PRODUCCIÓN	COSTO NORMAL DE OPERACIÓN	ELABORAR ESTUDIOS INTEGRALES PARA LA INTRODUCCIÓN DE NUEVAS REDES E INFRAESTRUCTURA HIDRÁULICAS Y SANITARIAS.	\$ 66,164,795.56	\$ 66,226,288.75	DAR AL USUARIO UN SERVICIO DE CALIDAD Y CANTIDAD MEDIANTE LA ELABORACIÓN DE PROYECTOS TÉCNICOS SOCIALES RESPECTANDO SIEMPRE EL MARCO LEGAL Y LA SUSTANTIBILIDAD DEL RECURSO AGUA	PARA QUE URUAPAN TENGA UN FUTURO SÓLIDO, VIABLE Y REALISTA, ES NUESTRA OBLIGACIÓN RECUPERAR LA SERENIDAD DENTRO DE LA ADMINISTRACIÓN PÚBLICA MUNICIPAL. ES NECESARIO CONTAR CON LOS RECURSOS TÉCNICOS NECESARIOS PARA ABATIR EL REZAGO QUE SE TIENE EN MATERIA DE INFRAESTRUCTURA, SERVICIOS Y CONVIVENCIA.	SUSTENTABILIDAD AMBIENTAL, RESILIENCIA Y PROSPERIDAD URBANA	DEMOCRATIZAR LA PRODUCTIVIDAD SIGNIFICA QUE LAS OPORTUNIDADES Y DESARROLLO LLEGUEN A TODOS LOS SECTORES Y A TODOS LOS GRUPOS DE LA POBLACION



*[Handwritten signature]*  
 ING. URIBE MACÍAS ALEMÁN  
 DIRECTOR GENERAL DE CAPASU

*[Handwritten signature]*  
 MTRO. IGNACIO BENJAMIN CAMPOS EQUIHUA  
 PRESIDENTE MUNICIPAL DE URUAPAN Y PRESIDENTE DE LA JUNTA DE GOBIERNO

*[Handwritten signature]*  
 C.P. FELIPE FLORES MEDINA  
 COMISARIO DE LA CAPASU

\*Bajo protesta de decir verdad, declaramos que este reporte y sus notas son razonablemente correctos, y son responsabilidad del emisor.\*

MUNICIPIO: COMISIÓN DE AGUA POTABLE, ALCANTARILLADO Y SANEAMIENTO DE URUAPAN.  
DEL 01 DE OCTUBRE AL 31 DE DICIEMBRE 2023

UNIDAD PROGRAMÁTICA PRESUPUESTARIA (5)	UNIDAD RESPONSABLE (6)	NOMBRE DEL PROGRAMA (7)	OBJETIVO GENERAL DEL PROGRAMA (8)	PRESUPUESTO DE EGRESOS POR PROGRAMA (9)		VINCULACIÓN (13)			
				APROBADO (11)	DEVENGADO (12)	PRORIDAD PARA EL DESARROLLO (14)	OBJETIVO DEL PLAN MUNICIPAL DE DESARROLLO (15)	OBJETIVO DEL PLAN ESTATAL DE DESARROLLO (16)	OBJETIVO DEL PLAN NACIONAL DE DESARROLLO (17)
DIRECCIÓN DE OPERACIONES	REDES	COSTO NORMAL DE OPERACIÓN	ELABORAR ESTUDIOS INTEGRALES PARA LA INTRODUCCIÓN DE NUEVAS REDES E INFRAESTRUCTURA HIDRÁULICAS Y SANITARIAS.	\$ 25,046,680.07	\$ 25,884,240.77	DAR AL USUARIO UN SERVICIO DE CALIDAD Y CANTIDAD MEDIANTE LA ELABORACIÓN DE PROYECTOS TÉCNICOS ECONÓMICOS Y SOCIALES RESPECTANDO SIEMPRE EL MARCO LEGAL Y LA SUSTANTIBILIDAD DEL RECURSO AGUA	PARA QUE URUAPAN TENGA UN FUTURO SÓLIDO, VIABLE Y REALISTA, ES NUESTRA OBLIGACIÓN RECUPERAR LA SERIEDAD DENTRO DE LA ADMINISTRACIÓN PÚBLICA MUNICIPAL. ES NECESARIO CONTAR CON LOS RECURSOS TÉCNICOS NECESARIOS PARA ABATIR EL REZAGO QUE SE TIENE EN MATERIA DE INFRAESTRUCTURA, SERVICIOS Y CONVIVENCIA.	SUSTENTABILIDAD AMBIENTAL, RESILIENCIA Y PROSPERIDAD URBANA	DEMOCRATIZAR LA PRODUCTIVIDAD SIGNIFICA QUE LAS OPORTUNIDADES Y DESARROLLO LLEGUEN A TODOS LOS SECTORES Y A TODOS LOS GRUPOS DE LA POBLACION



MRO. IGNACIO BENJAMÍN CAMPOS EQUIJUA  
PRESIDENTE MUNICIPAL DE URUAPAN Y PRESIDENTE DE LA JUNTA DE GOBIERNO

ING. URIBE MACIAS ALEMÁN  
DIRECTOR GENERAL DE CAPASU

C.P. FELIPE FLORES MEDINA  
COMISARIO DE LA CAPASU

\*Bajo protesta de decir verdad, declaramos que este reporte y sus notas son razonablemente correctos, y son responsabilidad del emisor.\*



**ANEXO 3: VINCULACIÓN DE OBJETIVOS**

MUNICIPIO: COMISIÓN DE AGUA POTABLE, ALCANTARILLADO Y SANEAMIENTO DE URUAPAN.  
DEL 01 DE OCTUBRE AL 31 DE DICIEMBRE 2023

UNIDAD PROGRAMÁTICA PRESUPUESTARIA (5)	UNIDAD RESPONSABLE (6)	NOMBRE DEL PROGRAMA (7)	OBJETIVO GENERAL DEL PROGRAMA (8)	PRESUPUESTO DE EGRESOS POR PROGRAMA (9)		PRIORIDAD PARA EL DESARROLLO (14)	VINCULACIÓN (13)		
				APROBADO (11)	DEVENGADO (12)		OBJETIVO DEL PLAN MUNICIPAL DE DESARROLLO (15)	OBJETIVO DEL PLAN ESTATAL DE DESARROLLO (16)	OBJETIVO DEL PLAN NACIONAL DE DESARROLLO (17)
DIRECCIÓN DE OPERACIONES	SANEAMIENTO	COSTO NORMAL DE OPERACIÓN	ELABORAR ESTUDIOS INTEGRALES PARA LA INTRODUCCIÓN DE NUEVAS REDES E INFRAESTRUCTURA HIDRAULICAS Y SANITARIAS.	\$ 22,748,371.24	\$ 24,418,202.58	DAR AL USUARIO UN SERVICIO DE CALIDAD Y CANTIDAD MEDIANTE LA ELABORACION DE PROYECTOS TECNICOS SOCIALES RESPETANDO SIEMPRE EL MARCO LEGAL Y LA SUSTANTIBILIDAD DEL RECURSO AGUA	PARA QUE URUAPAN TENGA UN FUTURO SOLIDO, VIABLE Y REALISTA, ES NUESTRA OBLIGACION RECUPERAR LA SERIEDAD DENTRO DE LA ADMINISTRACION PUBLICA MUNICIPAL. ES NECESARIO CONTAR CON LOS RECURSOS TECNICOS NECESARIOS PARA ABATIR EL REZAGO QUE SE TIENE EN MATERIA DE INFRAESTRUCTURA, SERVICIOS Y CONVIVENCIA.	SUSTENTABILIDAD AMBIENTAL, RESILIENCIA Y PROSPERIDAD URBANA	DEMOCRATIZAR LA PRODUCTIVIDAD SIGNIFICA QUE LAS OPORTUNIDADES Y DESARROLLO LLEGUEN A TODOS LOS SECTORES Y A TODOS LOS GRUPOS DE LA POBLACION



**ING. URIBE MICHAS, MERIÁN**  
DIRECTOR GENERAL DE CAPASU

**C.P. FELIPE FLORES MEDINA**  
COMISARIO DE LA CAPASU

\*Bajo protesta de decir verdad, declaramos que este reporte y sus notas son razonablemente correctos, y son responsabilidad del emisor.\*



**ANEXO 3: VINCULACIÓN DE OBJETIVOS**



MUNICIPIO: COMISIÓN DE AGUA POTABLE, ALCANTARILLADO Y SANEAMIENTO DE URIUPÁN.  
DEL 01 DE ENERO AL 31 DE DICIEMBRE 2023

UNIDAD PROGRAMÁTICA PRESUPUESTARIA (9) _____	UNIDAD RESPONSABLE (6) _____	NOMBRE DEL PROGRAMA (7) _____	OBJETIVO GENERAL DEL PROGRAMA (8) _____	PRESUPUESTO DE EGRESOS POR PROGRAMA (9) _____		PRIORIDAD PARA EL DESARROLLO (14) _____	OBJETIVO DEL PLAN MUNICIPAL DE DESARROLLO (15) _____	OBJETIVO DEL PLAN ESTATAL DE DESARROLLO (16) _____	OBJETIVO DEL PLAN NACIONAL DE DESARROLLO (17) _____
				APROBADO (11) _____	DEVENGADO (12) _____				
DIRECCIÓN DE OPERACIONES	ELECTROMECÁNICO	COSTO NORMAL DE OPERACIÓN	ELABORAR ESTUDIOS INTEGRALES PARA LA INTRODUCCIÓN DE NUEVAS REDES E INFRAESTRUCTURA HIDRÁULICAS Y SANITARIAS.	\$ 975,028.94	\$ 3,782,071.08	DAR AL USUARIO UN SERVICIO DE CALIDAD Y CANTIDAD MEDIANTE LA ELABORACION DE PROYECTOS TECNICOS ECONOMICOS Y SOCIALES RESPETANDO SIEMPRE EL MARCO LEGAL Y LA SUSTANTIBILIDAD DEL RECURSO AGUA	PARA QUE URIUPAN TENGA UN FUTURO SOLIDO, VIABLE Y REALISTA, ES NUESTRA OBLIGACION RECUPERAR LA SERIEDAD PUBLICA DE LA ADMINISTRACION PUBLICA MUNICIPAL. ES NECESARIO CONTAR CON LOS RECURSOS TECNICOS NECESARIOS PARA ABATIR EL REZAGO QUE SE TIENE EN MATERIA DE INFRAESTRUCTURA, SERVICIOS Y CONVIVENCIA.	SUSTENTABILIDAD AMBIENTAL, RESILIENCIA Y PROSPERIDAD URBANA	DEMOCRATIZAR LA PRODUCTIVIDAD SIGNIFICA QUE LAS OPORTUNIDADES Y DESARROLLO LLEGUEN A TODOS LOS SECTORES Y A TODOS LOS GRUPOS DE LA POBLACION



MITRO. IGNACIO BENJAMIN CAMPOS EQUIJUA  
PRESIDENTE MUNICIPAL DE URIUPAN Y PRESIDENTE DE LA JUNTA DE GOBIERNO

ING. URIBE MACIAS ALEMÁN  
DIRECTOR GENERAL DE CAPASU

C.P. FELIPE FLORES MEDINA  
COMISARIO DE LA CAPASU

\*Bajo protesta de decir verdad, declaramos que este reporte y sus notas son razonablemente correctos, y son responsabilidad del emisor.\*





**ANEXO 3: VINCULACIÓN DE OBJETIVOS**



MUNICIPIO: COMISIÓN DE AGUA POTABLE, ALCANTARILLADO Y SANEAMIENTO DE URUPAPAN

Del 01 de enero al 31 de Diciembre de 2023  
Dirección Comercial

UNIDAD PROGRAMÁTICA PRESUPUESTARIA (9)	UNIDAD RESPONSABLE (6)	NOMBRE DEL PROGRAMA (7)	OBJETIVO GENERAL DEL PROGRAMA (8)	PRESUPUESTO DE EGRESOS POR PROGRAMA (5)		PRIORIDAD PARA EL DESARROLLO (14)	VINCULACIÓN: EJE III: TRANSFORMACIÓN AMBIENTAL Y TERRITORIAL		
				APROBADO (11)	DEVENGADO (12)		OBJETIVO DEL PLAN MUNICIPAL DE DESARROLLO (19)	OBJETIVO DEL PLAN ESTATAL DE DESARROLLO (16)	OBJETIVO DEL PLAN NACIONAL DE DESARROLLO (17)
DIRECCIÓN COMERCIAL	DIRECCIÓN COMERCIAL	PROGRAMA NORMAL DE OPERACIÓN	REDUCIR AL MÁXIMO EL REZAGO	\$ 1,929,277.08	\$ 2,046,983.31		CONTRIBUIR AL DESARROLLO DEL MUNICIPIO MEDIANTE LA CONSTRUCCIÓN DE POLÍTICAS PÚBLICAS DE LARGO ALENTO QUE REGULEN EL CRECIMIENTO URBANO ARMÓNICO, CON BASE EN LOS CRITERIOS DE SUSTENTABILIDAD, RESILIENCIA, PROTECCIÓN A ÁREAS NATURALES Y MEJORAMIENTO DEL ENTORNO.	Eje 4. TERRITORIO SOSTENIBLE.	II POLÍTICA SOCIAL. DESARROLLO SOSTENIBLE



*[Signature]*  
MARIO HENRIQUE BENJAMIN CAMPOS ECHEVERRIA  
PRESIDENTE MUNICIPAL Y PRESIDENTE DE LA JUNTA DE GOBIERNO

*[Signature]*  
INGURIBE MACICKAS ALEJAN  
DIRECTOR GENERAL DE LA CAPASU

*[Signature]*  
C. P. FELIPE FLORES MEDINA  
COMISARIO DE LA CAPASU

\*Bajo protesta de decir verdad, declaramos que este reporte y sus notas son razonablemente correctos, y son responsabilidad del emisor.\*

ANEXO 3: VINCULACIÓN DE OBJETIVOS

MUNICIPIO: COMISIÓN DE AGUA POTABLE, ALCANTARILLADO Y SANEAMIENTO DE URUAPAN

01 DE OCTUBRE- 31 DE DICIEMBRE 2023

UNIDAD PROGRAMÁTICA PRESUPUESTARIA (5)	UNIDAD RESPONSABLE (6)	NOMBRE DEL PROGRAMA (7)	OBJETIVO GENERAL DEL PROGRAMA (8)	PRESUPUESTO DE EGRESOS POR PROGRAMA (9)		PRIORIDAD PARA EL DESARROLLO (14)	VINCULACIÓN: EJE III: TRANSFORMACIÓN AMBIENTAL Y TERRITORIAL		
				APROBADO (11)	DEVENGADO (12)		OBJETIVO DEL PLAN MUNICIPAL DE DESARROLLO (15)	OBJETIVO DEL PLAN ESTATAL DESARROLLO (16)	OBJETIVO DEL PLAN NACIONAL DE DESARROLLO (17)
PROCESOS COMERCIALES	PROCESOS COMERCIALES	PROGRAMA DE OPERACIÓN NORMAL	INCREMENTAR LA COBRANZA	\$ 16,675,999.71	\$ 18,762,809.39	ADAPTAR LAS ACTIVIDADES ECONÓMICAS CON LAS NECESIDADES DE LA POBLACION	OBJETIVO: CONTRIBUIR AL DESARROLLO DEL MUNICIPIO MEDIANTE LA CONSTRUCCION DE POLITICAS PUBLICAS DE LARGO ALIENTO QUE REGULEN EL CRECIMIENTO URBANO ARMONICO CON BASE EN CRITERIOS DE SUSTENTABILIDAD, RESILIENCIA, PROTECCION A AREAS NATURALES Y MEJORAMIENTO DEL ENTORNO.	EJE 4 TERRITORIO SOSTENIBLE.	EJE II POLITICA SOCIAL DESARROLLO SOSTENIBLE



MITRO. IGNACIO BENJAMIN CAMPOS EQUIJUA  
PRESIDENTE MUNICIPAL Y PRESIDENTE DE LA JUNTA DE GOBIERNO

ING. URIBE MACIAS ALEMAN  
DIRECTOR GENERAL

C. P. FELIPE FLORES MEDINA  
COMISARIO DE LA CAPASU

"Bajo protesta de decir verdad, declaramos que este reporte y sus notas son razonablemente correctos, y son responsabilidad del emisor."

**ANEXO 3: VINCULACIÓN DE OBJETIVOS**

MUNICIPIO: COMISIÓN DE AGUA POTABLE, ALCANTARILLADO Y SANEAMIENTO DE URUAPAN  
Del 01 de Enero al 31 de Diciembre de 2023  
Atención a Usuarios

UNIDAD PROGRAMÁTICA PRESUPUESTARIA (5)	UNIDAD RESPONSABLE (6)	NOMBRE DEL PROGRAMA (7)	OBJETIVO GENERAL DEL PROGRAMA (8)	PRESUPUESTO DE EGRESOS POR PROGRAMA (9)		VINCULACIÓN: EJE III : TRANSFORMACION AMBIENTAL Y TERRITORIAL			
				IMPORTE (10)	DEVENGADO (12)	PRIOIDAD PARA EL DESARROLLO (14)	OBJETIVO DEL PLAN MUNICIPAL DE DESARROLLO (15)	OBJETIVO DEL PLAN ESTATAL DE DESARROLLO (16)	OBJETIVO DEL PLAN NACIONAL DE DESARROLLO (17)
DEPARTAMENTO DE ATENCIÓN A USUARIOS	DEPARTAMENTO DE ATENCIÓN A USUARIOS	PROGRAMA NORMAL DE OPERACIÓN	BRINDAR ATENCIÓN A 99,964 PAGOS DE SERVICIOS Y TRÁMITES	\$ 33,091,032.43	\$ 28,873,760.89	ADAPTAR LAS ACTIVIDADES ECONÓMICAS CON LAS NECESIDADES DE LA POBLACION	OBJETIVO: CONTRIBUIR AL DESARROLLO DEL MUNICIPIO MEDIANTE LA CONTRUCCION DE POLITICAS PUBLICAS DE LARGO ALIENTO QUE REGULEN EL CRECIMIENTO URBANO ARMONICO, CON BASE EN CRITERIOS DE SUSTENTABILIDAD, RESILIENCIA, PROTECCION DE AREAS NATURALES Y MEJORAMIENTO DEL ENTORNO.	Eje 4. TERRITORIO SOSTENIBLE.	II POLITICA SOCIAL. DESARROLLO SOSTENIBLE



MTRO. IGNACIO BENJAMIN CAMPOS EQUIHUA  
PRESIDENTE MUNICIPAL Y PRESIDENTE DE LA JUNTA DE GOBIERNO

ING. URIBE MACIAS ALEJAN  
DIRECTOR GENERAL DE LA CAPASU

C. P. FELIPE FLORES MEDINA  
COMISARIO DE LA CAPASU

\*Bajo protesta de decir verdad, declaramos que este reporte y sus notas son razonablemente correctos, y son responsabilidad del emisor.\*

**ANEXO 3: VINCULACIÓN DE OBJETIVOS**

COMISIÓN DE AGUA POTABLE, ALCANTARILLADO Y SANEAMIENTO DE URUAPAN

MUNICIPIO:

DEL 01-Ene al 31-Diciembre del Año 2023

UNIDAD PROGRAMÁTICA PRESUPUESTARIA —(5)—	UNIDAD RESPONSABLE —(6)—	NOMBRE DEL PROGRAMA —(7)—	OBJETIVO GENERAL DEL PROGRAMA —(8)—	PRESUPUESTO DE EGRESOS POR PROGRAMA —(9)—		PRIORIDAD PARA EL DESARROLLO —(14)—	VINCULACIÓN: EJE 5: MUNICIPIO PROGRESISTA Y TRANSPARENTE		
				IMPORTE —(10)—	DEVENGADO —(12)—		OBJETIVO DEL PLAN MUNICIPAL DE DESARROLLO —(15)—	OBJETIVO DEL PLAN ESTATAL DE DESARROLLO —(16)—	OBJETIVO DEL PLAN NACIONAL DE DESARROLLO —(17)—
CATASTRO Y PADRON DE USUARIOS	CATASTRO Y PADRON DE USUARIOS	PROGRAMA NORMAL DE OPERACION	MANTENER ACTUALIZADO EL PADRON DE USUARIOS Y VIGILAR EL CUMPLIMIENTO DE LAS NORMAS QUE NOS REGULAN	\$ 6,814,735.41	\$ 7,249,518.09		EJE III: TRANSFORMACION AMBIENTAL Y TERRITORIAL OBJETIVO: CONTRIBUIR AL DESARROLLO DEL MUNICIPIO MEDIANTE LA CONSTRUCCION DE POLITICAS PUBLICAS DE LARGO ALIENTO QUE REGULEN EL CRECIMIENTO URBANO ARMONICO CON BASE EN LOS CRITERIOS DE SUSTENTABILIDAD, RESILIENCIA, PROTECCION A AREAS NATURALES Y MEJORAMIENTO DEL ENTORNO.	EJE 4: TERRITORIO SOSTENIBLE	POLITICA SOCIAL DESARROLLO SOSTENIBLE.



MTRO. IGNACIO BENJAMIN CAMPOS EQUIJUA  
PRESIDENTE MUNICIPAL Y PRESIDENTE DE LA JUNTA DE GOBIERNO

INGURIBE MACIAS ALEMAN  
DIRECTOR GENERAL DE LA CAPASU.

\*Bajo protesta de decir verdad, declaramos que este reporte y sus notas son razonablemente correctas, y son responsabilidad del emisor.\*

DEL 01 DE ENERO AL 31 DE DICIEMBRE DE 2023

UNIDAD PROGRAMÁTICA PRESUPUESTARIA	UNIDAD RESPONSABLE	NOMBRE DEL PROGRAMA	OBJETIVO GENERAL DEL PROGRAMA	PRESUPUESTO DE EGRESOS POR PROGRAMA		VINCULACIÓN PLAN MUNICIPAL DE DESARROLLO			
				APROBADO	DERIVADO	PRIORIDAD PARA EL DESARROLLO	OBJETIVO DEL PLAN MUNICIPAL DE DESARROLLO	OBJETIVO DEL PLAN ESTATAL DE DESARROLLO	OBJETIVO DEL PLAN NACIONAL DE DESARROLLO
DIRECCION DE PLANEACION	DIRECCION DE PLANEACION INGENIERIA Y CONSTRUCCION	OPERACION NORMAL	ELABORACION DE ESTUDIOS, PLANES, PROGRAMAS, PROYECTOS, NORMAS Y TECNICAS NECESARIAS RESPECTO A LOS SERVICIOS DE AGUA POTABLE, ALCANTARILLADO DE LAS AGUAS RESIDUALES, ASI COMO LA CONSTRUCCION DE OBRAS DE AGUA POTABLE, ALCANTARILLADO Y SANEAMIENTO.	\$ 2,017,826.52	\$ 5,823,156.47	EJE III TRANSFORMACION AMBIENTAL Y TERRITORIAL. OBJETIVO CONTRIBUIR AL DESARROLLO DEL MUNICIPIO MEDIANTE LA CONSTRUCCION DE POLITICAS PUBLICAS DE CRECIMIENTO URBANO, ARMONICO CON BASE EN CRITERIOS DE SUSTENTABILIDAD, RESILIENCIA, PROTECCION A AREAS NATURALES Y MEJORAMIENTO DEL ENTORNO	EJE IV TRANSFORMACION ADMINISTRATIVA. OBJETIVO: INNDUCIR EL DESARROLLO DEL MUNICIPIO MEDIANTE EL MEJORAMIENTO DE LA SEGURIDAD, TRANQUILIDAD Y BIENESTAR PARA ELLO DE ACCIONES DE PREVENCION DEL DELITO, ADMINISTRACION RESPONSABLE DE LOS RECURSOS Y EL PATRIMONIO PUBLICO, CULTURA DE LA TRANSPARENCIA Y RENDICION DE CUENTAS CON FORTALECENDO A LOS DERECHOS HUMANOS	EJE TRANSVERSAL: GESTION PUBLICA HONESTA, EFICAZ Y TRANSPARENTE. OBJETIVO: GARANTIZAR LA EFICIENCIA EN LA ADMINISTRACION DE RECURSOS PUBLICOS CON UN GOBIERNO DE MORAL INTACHABLE	I. POLITICA Y GOBIERNO ERRADICAR LA CORRUPCION, EL DISPENIO Y LA PRIVILEGIO



*[Signature]*  
**MTRO. IGNACIO BENJAMIN CAMPOS EQUIHUA**  
 PRESIDENTE MUNICIPAL DE URUAPÁN Y  
 PRESIDENTE DE LA JUNTA DE GOBIERNO

*[Signature]*  
**ING. ARIBE MACIAS ALEJÁN**  
 DIRECTOR GENERAL DE CAPASU

*[Signature]*  
**C.F. FELIPE FLORES MEDINA**  
 COMISARIO DE LA CAPASU

"Bajo protesta de decir verdad, declaramos que este reporte y sus notas son razonablemente correctos, y son responsabilidad del emisor."



MUNICIPIO:

COMISIÓN DE AGUA POTABLE, ALCANTARILLADO Y SANEAMIENTO DE URUAPAN.

DEL 01 DE ENERO AL 31 DE DICIEMBRE DE 2023

ANEXO 3: VINCULACIÓN DE OBJETIVOS



UNIDAD PROGRAMÁTICA PRESUPUESTARIA	UNIDAD RESPONSABLE	NOMBRE DEL PROGRAMA	OBJETIVO GENERAL DEL PROGRAMA	PRESUPUESTO DE EGRESOS POR PROGRAMA		VINCULACIÓN : PLAN MUNICIPAL DE DESARROLLO			
				APROBADO	DEVENGADO	PRIORIDAD PARA EL DESARROLLO	OBJETIVO DEL PLAN MUNICIPAL DE DESARROLLO	OBJETIVO DEL PLAN ESTATAL DE DESARROLLO	OBJETIVO DEL PLAN NACIONAL DE DESARROLLO
DEPARTAMENTO DE PLANEACION DE PLANEACION INGENIERIA Y CONSTRUCCION	DIRECCION DE PLANEACION INGENIERIA Y CONSTRUCCION	OPERACION NORMAL	ELABORACION DE ESTUDIOS, PLANES, PROGRAMAS, PROYECTOS, NORMAS Y TECNICAS NECESARIAS RESPECTO A LOS SERVICIOS DE AGUA POTABLE, ALCANTARILLADO Y SANEAMIENTO DE LAS AGUAS RESIDUALES.	\$ 5,915,449.59	\$ 6,224,135.95	EJE III TRANSFORMACION AMBIENTAL Y TERRITORIAL OBJETIVO CONTRIBUIR AL DESARROLLO DEL MUNICIPIO MEDIANTE LA CONSTRUCCION DE POPOLITICAS PUBLICAS DE LARGO ALIENTO QUE REGULEN EL CRECIMIENTO URBANO ARMONICO CON BASE EN CRITERIOS DE SUSTENTABILIDAD RESILIENCIA, PROTECCION A AREAS NATURALES Y MEJORAMIENTO DEL ENTORNO	EJE IV TRANSFORMACION ADMINISTRATIVA OBJETIVO: INDUCIR EL DESARROLLO DEL MUNICIPIO MEDIANTE EL MEJORAMIENTO DE LA SEGURIDAD, TRANQUILIDAD Y BIENESTAR CIUDADANOS VALIENDOSE PARA ELLO DE ACCIONES DE PREVENCIÓN DEL DELITO, ADMINISTRACIÓN RESPONSABLE DE LOS RECURSOS Y EL PATRIMONIO PUBLICO, CULTURA DE LA TRANSPARENCIA Y RENDICIÓN DE CUENTAS CON APOYO PLENO A LOS DERECHOS HUMANOS	EJE TRANSVERSAL: GESTION PUBLICA HONESTA, EFICAZ Y TRANSPARENTE OBJETIVO: ELIMINAR LA CORRUPCIÓN, GARANTIZAR LA EFICIENCIA EN LA ADMINISTRACION DE RECURSOS PUBLICOS Y LOGRAR MAYOR EFICACIA DE LA GESTION PUBLICA CON UN GOBIERNO DE MORAL INTACHABLE	I. POLITICA Y GOBIERNO ERADICAR LA CORRUPCIÓN, EL DISPENDIO Y LA FRIVOLIDAD



*[Handwritten signature]*  
 ING. LIMBE MARCOS ALEMÁN  
 DIRECTOR GENERAL DE CAPASU

*[Handwritten signature]*  
 C.P. FELIPE FLORES MEDINA  
 COMISARIO DE LA CAPASU

\*Bajo protesta de decir verdad, declaramos que este reporte y sus notas son razonablemente correctos, y son responsabilidad del emisor.\*



MUNICIPIO: COMISIÓN DE AGUA POTABLE, ALCANTARILLADO Y SANEAMIENTO DE URUAPAN.  
DEL 01 DE OCTUBRE AL 31 DE DICIEMBRE 2023

ANEXO 3: VINCULACIÓN DE OBJETIVOS



UNIDAD PROGRAMÁTICA PRESUPUESTARIA (5)	UNIDAD RESPONSABLE (6)	NOMBRE DEL PROGRAMA (7)	OBJETIVO GENERAL DEL PROGRAMA (8)	PRESUPUESTO DE EGRESOS POR PROGRAMA (9)		VINCULACIÓN (13)			
				IMPORTE (10)	DEVENGADO (12)	PRIORIDAD PARA EL DESARROLLO (14)	OBJETIVO DEL PLAN MUNICIPAL DE DESARROLLO (15)	OBJETIVO DEL PLAN ESTATAL DE DESARROLLO (16)	OBJETIVO DEL PLAN NACIONAL DE DESARROLLO (17)
DIRECCIÓN DE PLANEACIÓN	INGENIERÍA Y CONSTRUCCIÓN	COSTO NORMAL DE OPERACIÓN	ELABORAR ESTUDIOS INTEGRALES PARA LA INTRODUCCIÓN DE NUEVAS REDES E INFRAESTRUCTURA HIDRÁULICAS Y SANITARIAS.	\$ 74,108,660.62	\$ 56,580,383.76	DAR AL USUARIO UN SERVICIO DE CALIDAD Y CANTIDAD MEDIANTE LA ELABORACION DE PROYECTOS TECNICOS ECONOMICOS Y SOCIALES RESPETANDO SIEMPRE EL MARCO LEGAL Y LA SUSTANTIBILIDAD DEL RECURSO AGUA	PARA QUE URUAPAN TENGA UN FUTURO SOLIDO, VIABLE Y REALISTA, RECUPERAR LA SERIEDAD DENTRO DE LA ADMINISTRACION PUBLICA MUNICIPAL. ES NECESARIO CONTAR CON LOS RECURSOS TECNICOS NECESARIOS PARA ABATIR EL REZAGO QUE SE TIENE EN MATERIA DE INFRAESTRUCTURA, SERVICIOS Y CONVIVENCIA.	SUSTENTABILIDAD AMBIENTAL, RESILIENCIA Y PROSPERIDAD URBANA	DEMOCRATIZAR LA PRODUCTIVIDAD SIGNIFICA QUE LAS OPORTUNIDADES Y DESARROLLO LLEGUEN A TODOS LOS SECTORES Y A TODOS LOS GRUPOS DE LA POBLACION



MTR. IGNACIO BENJAMIN CAMPOS EQUIHUA  
PRESIDENTE MUNICIPAL DE URUAPAN Y PRESIDENTE DE LA JUNTA DE GOBIERNO

INS. URIBE MACIAS SUCILMAN  
DIRECTOR GENERAL DE CAPASU

C.P. FELIPE FLORES MEDINA  
COMISARIO DE LA CAPASU

\*Bajo protesta de decir verdad, declaramos que este reporte y sus notas son razonablemente correctos, y son responsabilidad del emisor.\*

**ANEXO 4: INFORME DEL AVANCE PROGRAMÁTICO PRESUPUESTARIO**  
DIRECCION GENERAL

MUNICIPIO: COMISIÓN DE AGUA POTABLE, ALCANTARILLADO Y SANEAMIENTO DE URUAPAN.

DEL 01 DE ENERO AL 31 DE DICIEMBRE DE 2023.

UNIDAD PROGRAMÁTICA PRESUPUESTARIA	UNIDAD RESPONSABLE	PROGRAMA	OBJETIVO GENERAL DEL PROGRAMA	ORIGEN DEL RECURSO	INDICADOR	UNIDAD DE MEDIDA	META PROGRAMADA	IMPORTE AUTORIZADO	META REALIZADA	IMPORTE DEVENGADO	% DEL CUMPLIMIENTO DE LA META	BENEFICIARIOS	
												TIPO	CANTIDAD
DIRECCION GENERAL	DIRECCION GENERAL	OPERACIÓN NORMAL DE LA UNIDAD ADMINISTRATIVA	MANTENER EL MODELO INSTITUCIONAL DE CALIDAD Y COMPETITIVIDAD DEL ORGANISMO OPERADOR, MEDIANTE LA MEDIDA CONTINUA Y EL USO EFICIENTE DE LOS RECURSOS, ASÍ COMO PROMOVER ESQUEMAS DE PLANEACIÓN, QUE PERMITAN EL ACCESO A TODA LA POBLACIÓN A LOS SERVICIOS DE AGUA POTABLE, ALCANTARILLADO Y SANEAMIENTO.	PROPIO	%	%	100%	\$ 4,616,005.83	100%	\$ 4,080,476.11	100%	HABITANTES DE LA CIUDAD DE URUAPAN, MICHHOACÁN	381,070 HABITANTES



MTRO. IGNACIO BENJAMIN CAMPOS EQUIHUA  
PRESIDENTE MUNICIPAL DE URUAPAN, MICHHOACÁN Y PRESIDENTE DE LA JUNTA DE GOBIERNO DE LA CAPASU

ING. URIBEMACIAS ALEMAN  
DIRECTOR GENERAL DE LA CAPASU

C.P. FEUPE FLORES MEDINA  
COMISARIO DE LA CAPASU

"Bajo protesta de decir verdad, declaramos que este reporte y sus notas son razonablemente correctos, y son responsabilidad del emisor."





Comisión de Agua Potable, Alcantarillado y Saneamiento de Uruapan

MUNICIPIO: COMISIÓN DE AGUA POTABLE, ALCANTARILLADO Y SANEAMIENTO DE URUAPAN

DEL 01 DE ENERO AL 31 DE DICIEMBRE DEL AÑO 2023

**ANEXO 4: INFORME DEL AVANCE PROGRAMÁTICO PRESUPUESTARIO**



UNIDAD PROGRAMÁTICA PRESUPUESTARIA	UNIDAD RESPONSABLE	PROGRAMA	OBJETIVO GENERAL DEL PROGRAMA	ORIGEN DEL RECURSO	INDICADOR	UNIDAD DE MEDIDA	META PROGRAMADA	IMPORTE AUTORIZADO	META REALIZADA	IMPORTE DEVENGADO	% DEL CUMPLIMIENTO DE LA META	BENEFICIARIOS	
												TIPO	CANTIDAD
UNIDAD JURÍDICA	DIRECCIÓN GENERAL	COSTO NORMAL DE OPERACIÓN	ASESORÍA JURÍDICA INTEGRAL EN TODAS LAS RAMAS DEL DERECHO AL ORGANISMO OPERADOR MUNICIPAL.	PROPIO	%	%	100%	\$1,472,031.31	100%	\$1,413,633.30	100%	HABITANTES DE LA CIUDAD DE URUAPAN, MICHOACÁN	381,070 HABITANTES



MTR. IGNACIO BENJAMÍN CAMPOS EQUIHUA.  
PRESIDENTE MUNICIPAL Y PRESIDENTE DE LA JUNTA DE GOBIERNO

ING. URIBE MACÍAS ALEMÁN.  
DIRECTOR GENERAL DE LA C.A.P.A.S.U.

C.P. FELIPE FLORES MEDINA  
COMISARIO DE LA C.A.P.A.S.U.

"Bajo protesta de decir verdad, declaramos que este reporte y sus notas son razonablemente correctos, y son responsabilidad del emisor."

**ANEXO 4: INFORME DEL AVANCE PROGRAMÁTICO PRESUPUESTARIO**



UNIDAD PROGRAMÁTICA PRESUPUESTARIA	UNIDAD RESPONSABLE	PROGRAMA	OBJETIVO GENERAL DEL PROGRAMA	ORIGEN DEL RECURSO	INDICADOR	UNIDAD DE MEDIDA	META PROGRAMADA	IMPORTE AUTORIZADO	META REALIZADA	IMPORTE DEVENGADO	% DEL CUMPLIMIENTO DE LA META	BENEFICIARIOS			
												TIPO	CANTIDAD		
DIRECCIÓN GENERAL	UNIDAD DE INFORMÁTICA	PROGRAMA DE OPERACIÓN NORMAL	PROMOVER EL USO DE LAS TECNOLOGÍAS DE INFORMACIÓN Y COMUNICACIÓN QUE PERMITAN ELEVAR LA EFICIENCIA EN EL ORGANISMO OPERADOR, A TRAVÉS DE SISTEMAS		DESEMPEÑO	PORCENTAJE	100%	\$ 1,859,973.53	100%	\$1,651,624.84	100%				
		0	0		DESEMPEÑO	PROPIOS	0%	\$ -	0%	\$ -	0%				
		0	0		DESEMPEÑO	PROPIOS	0%	\$ -	0%	\$ -	0%				
		0	0		DESEMPEÑO	PROPIOS	0%	\$ -	0%	\$ -	0%				
		0	0		DESEMPEÑO	PROPIOS	0%	\$ -	0%	\$ -	0%				
		0	0		DESEMPEÑO	PROPIOS	0%	\$ -	0%	\$ -	0%				
													SERVIDORES PÚBLICOS		TODOS LOS TRABAJADORES DE LA CAPASU.



*[Handwritten signature in blue ink]*

Mtro. Ignacio Benjamín Campos Equihua  
PRESIDENTE MUNICIPAL Y PRESIDENTE DE LA JUNTA DE GOBIERNO

ING. URIBE MACÍAS JESMAN  
DIRECTOR GENERAL DE LA CAPASU

*[Handwritten signature in blue ink]*

C.P. FELIPE FLORES MEDINA  
COMISARIO DE LA CAPASU

"Bajo protesta de decir verdad, declaramos que este reporte y sus notas son razonablemente correctos, y son responsabilidad del emisor."

**ANEXO 4: INFORME DEL AVANCE PROGRAMÁTICO PRESUPUESTARIO  
DIFUSION SOCIAL Y RELACIONES PUBLICAS**

MUNICIPIO: COMISIÓN DE AGUA POTABLE, ALCANTARILLADO Y SANEAMIENTO DE URUAPAN.

DEL 01 DE ENERO AL 31 DE DICIEMBRE DE 2023

UNIDAD PROGRAMÁTICA PRESUPUESTARIA _(5)_	UNIDAD RESPONSABLE _(6)_	PROGRAMA _(7)_	OBJETIVO GENERAL DEL PROGRAMA _(8)_	ORIGEN DEL RECURSO _(9)_	INDICADOR _(10)_	UNIDAD DE MEDIDA _(11)_	META PROGRAMADA _(12)_	IMPORTE AUTORIZADO _(13)_	META REALIZADA _(14)_	IMPORTE DEVENGADO _(15)_	% DEL CUMPLIMIENTO DE LA META _(16)_	BENEFICIARIOS	
												TIPO _(17)_	CANTIDAD _(18)_
DIRECCION GENERAL	DIFUSION SOCIAL Y RELACIONES PUBLICAS	OPERACIÓN NORMAL DE LA UNIDAD ADMINISTRATIVA	PLANEAR, VISUALIZAR, DISEÑAR, DESARROLLAR Y EJECUTAR, LA INFORMACIÓN CORRECTA PARA COMUNICAR A LOS USUARIOS SOBRE LAS ACTIVIDADES Y CAMPAÑAS PUBLICITARIAS DE LA CAPASU, ASÍ MISMO, PROYECTAR LOS MEDIOS Y HERRAMIENTAS DE DIFUSIÓN PARA ALCANZAR LOS OBJETIVOS DE COMUNICACIÓN.	PROPIO	PORCENTAJE	PORCENTAJE	98%	7,123,982.42	100%	\$ 7,138,565.78	100%		



*[Signature]*  
MTRO. IGNACIO BENJAMIN CAMPOS EQUIHUA  
PRESIDENTE MUNICIPAL Y PRESIDENTE  
DE LA JUNTA DE GOBIERNO DE LA CAPASU

*[Signature]*  
ING. URIBE MACÍAS ALEMÁN  
DIRECTOR GENERAL DE LA CAPASU

*[Signature]*  
C.P. FELIPE FLORES MEDINA  
COMISARIO DE LA CAPASU

\*Bajo protesta de decir verdad, declaramos que este reporte y sus notas son razonablemente correctos, y son responsabilidad del emisor.\*



# ANEXO 4: INFORME DEL AVANCE PROGRAMÁTICO PRESUPUESTARIO

**CAPASU**  
Comité de Planeación y Administración Municipal  
MUNICIPIO: URUAPAN, MICHOACÁN  
Del: 01 DE ENERO A 31 DE DICIEMBRE DE 2023

DIRECCION GENERAL  
UNIDAD DE JUNTAS LOCALES MUNICIPALES

UNIDAD PROGRAMÁTICA PRESUPUESTARIA	UNIDAD RESPONSABLE	PROGRAMA	OBJETIVO GENERAL DEL PROGRAMA	ORIGEN DEL RECURSO	INDICADOR	UNIDAD DE MEDIDA	META PROGRAMADA	IMPORTE AUTORIZADO	META REALIZADA	IMPORTE DEVENGADO	% DEL CUMPLIMIENTO O DE LA META	BENEFICIARIOS	
												TIPO	CANTIDAD
DIRECCION GENERAL	UNIDAD DE JUNTAS MUNICIPALES	OPERACION NORMAL	CONFORMAR TODAS LAS JUNTAS LOCALES MUNICIPALES DE AGUA POTABLE, ASESORAR Y APOYAR EN PROBLEMAS DE AGUA POTABLE Y SANEAMIENTO A LAS COMUNIDADES RURALES	PROPIOS		%	100%	\$ 6,788,308.92	100%	\$ 6,833,407.36	100%	HABITANTES (ADULTOS, NIÑOS, MUJERES, ETC)	60,000



MRO. IGNACIO BENJAMIN CAMPOS EQUIHUA  
PRESIDENTE MUNICIPAL DEL MUNICIPIO DE URUAPAN,  
MICHOACÁN Y PRESIDENTE DE LA JUNTA DE GOBIERNO DE  
LA CAPASU

ING. URIBE MACÍAS ALEMÁN  
DIRECTOR GENERAL DE CAPASU

C.P. FELIPE FLORES MEDINA  
COMISARIO DE LA CAPASU

"Bajo protesta de decir verdad, declaramos que este reporte y sus notas son razonablemente correctos, y son responsabilidad del emisor."

MUNICIPIO: COMISIÓN DE AGUA POTABLE, ALCANTARILLADO Y SANEAMIENTO DEL MUNICIPIO DE URUAPAN  
 DEL 01 DE ENERO AL 31 DE DICIEMBRE DE 2023

UNIDAD PROGRAMÁTICA PRESUPUESTARIA	UNIDAD RESPONSABLE	PROGRAMA	OBJETIVO GENERAL DEL PROGRAMA	ORIGEN DEL RECURSO	INDICADOR	UNIDAD DE MEDIDA	META PROGRAMADA	IMPORTE AUTORIZADO	META REALIZADA	IMPORTE DEVENGADO	BENEFICIARIOS	
											% DEL CUMPLIMIENTO DE LA META	TIPO
DIRECCIÓN GENERAL	UNIDAD DE TRANSPARENCIA Y ACCESO A LA INFORMACIÓN	OPERACIÓN NORMAL DE LA UNIDAD ADMINISTRATIVA	GARANTIZAR LA TRANSPARENCIA, EL ACCESO A LA INFORMACIÓN PÚBLICA, LA PROTECCIÓN DE LOS DATOS PERSONALES Y LA RENDICIÓN DE CUENTAS.	PROPIO	INDICE DE TRANSPARENCIA	%	100%	\$ 1,319,608.70	100%	\$ 1,312,891.26	N/A	N/A



MITRO: IGNACIO BENJAMIN CAMPOS EQUIHUA  
 PRESIDENTE MUNICIPAL  
 Y PRESIDENTE DE LA JUNTA DE GOBIERNO

ING. URIBE MACÍAS ALEMÁN  
 DIRECTOR GENERAL DE LA CAPASU

C. P. FELIPE FLORES MEDINA  
 COMISARIO DE LA CAPASU

"Bajo protesta de decir verdad, declaramos que este reporte y sus notas son razonablemente correctos, y son responsabilidad del emisor."



**ANEXO 4: INFORME DEL AVANCE PROGRAMÁTICO PRESUPUESTARIO**  
DIRECCION GENERAL

SECRETARIA TÉCNICA

COMISION DE AGUA POTABLE, ALOCANTARRILLADO Y SANEAMIENTO DE URUAPAN

MUNICIPIO:

DEL 01 DE ENERO AL 31 DE DICIEMBRE DE 2023.

UNIDAD PROGRAMÁTICA PRESUPUESTARIA	UNIDAD RESPONSABLE	PROGRAMA	OBJETIVO GENERAL DEL PROGRAMA	ORIGEN DEL RECURSO	INDICADOR	UNIDAD DE MEDIDA	META PROGRAMADA	IMPORTE AUTORIZADO	META REALIZADA	IMPORTE DEVENGADO	% DEL CUMPLIMIENTO DE LA META	BENEFICIARIOS	
												TIPO	CANTIDAD
DIRECCION GENERAL	DIRECCION GENERAL	OPERACIÓN NORMAL DE LA UNIDAD ADMINISTRATIVA	MANTENER EL MODELO INSTITUCIONAL DE CALIDAD Y COMPETITIVIDAD DEL ORGANISMO OPERADOR, MEDIANTE LA MEJORA CONTINUA Y EL USO EFICIENTE DE LOS RECURSOS, ASÍ COMO PROMOVER ESQUEMAS DE PLANEACION, QUE PERMITAN EL ACCESO A TODA LA POBLACION A LOS SERVICIOS DE AGUA POTABLE, ALCANTARILLADO Y SANEAMIENTO.	PROPIO	%	%	100%	\$ 3,070,181.26	100%	\$ 3,106,219.41	100%	HABITANTES DE LA CIUDAD DE URUAPAN, MICHOACÁN	381,070



MTR. IGNACIO BENJAMIN CAMPOS EQUIHUA  
PRESIDENTE MUNICIPAL DE URUAPAN, MICHOACÁN Y PRESIDENTE DE LA JUNTA DE GOBIERNO DE LA CAPASU

ING. URIBE MACIAS JEREMAN  
DIRECTOR GENERAL DE CAPASU

C. P. FELIPE FLORES MEDINA  
COMISARIO DE LA CAPASU

"Bajo protesta de decir verdad, declaramos que este reporte y sus notas son razonablemente correctos, y son responsabilidad del emisor."

MUNICIPIO: COMISIÓN DE AGUA POTABLE, ALCANTARILLADO Y SANEAMIENTO DEL MUNICIPIO DE URUAPAN  
DEL 01 DE ENERO AL 31 DE DICIEMBRE DE 2023

UNIDAD PROGRAMÁTICA PRESUPUESTARIA	UNIDAD RESPONSABLE	PROGRAMA	OBJETIVO GENERAL DEL PROGRAMA	ORIGEN DEL RECURSO	INDICADOR	UNIDAD DE MEDIDA	META PROGRAMADA	IMPORTE AUTORIZADO	META REALIZADA	IMPORTE DEVENGADO	% DEL CUMPLIMIENTO DE LA META	BENEFICIARIOS	
												TIPO	CANTIDAD
DIRECCIÓN GENERAL	COMISARÍA	OPERACIÓN NORMAL DE LA UNIDAD ADMINISTRATIVA	INFORMAR A LA PROPIA JUNTA DE GOBIERNO, CUALQUIER ANOMALÍA O DEFICIENCIA QUE DETECTASE DURANTE EL EJERCICIO DE SUS ATRIBUCIONES.	PROPIO	GESTIÓN Y DESEMPEÑO	%	100%	\$ 1,197,837.18	100.0%	\$ 1,389,809.52	100.0%	N/A	N/A



MTR. IGNACIO BENJAMIN CAMPOS EQUIHUA  
PRESIDENTE MUNICIPAL  
Y PRESIDENTE DE LA JUNTA DE GOBIERNO

ING. URIBE MACÍAS AEMAN  
DIRECTOR GENERAL DE LA CAPASU

C. P. FELIPE FLORES MEDINA  
COMISARIO

"Bajo protesta de decir verdad, declaramos que este reporte y sus notas son razonablemente correctos, y son responsabilidad del emisor."



**ANEXO 4: INFORME DEL AVANCE PROGRAMÁTICO PRESUPUESTARIO**



MUNICIPIO: COMISIÓN DE AGUA POTABLE, ALCANTARILLADO Y SANEAMIENTO DE URUAPAN  
 DEL 01 DE ENERO AL 31 DE DICIEMBRE DEL AÑO 2023

UNIDAD PROGRAMÁTICA PRESUPUESTARIA	UNIDAD RESPONSABLE	PROGRAMA	OBJETIVO GENERAL DEL PROGRAMA	ORIGEN DEL RECURSO	INDICADOR	UNIDAD DE MEDIDA	META PROGRAMADA	IMPORTE AUTORIZADO	META REALIZADA	IMPORTE DEVENGADO	% DEL CUMPLIMIENTO DE LA META	BENEFICIARIOS	
												TIPO	CANTIDAD
UNIDAD CONTRALORIA	DIRECCIÓN GENERAL	PROGRAMA DE OPERACIÓN NORMAL	Facilitar el proceso de planeación, definición y administración de las acciones, tareas, proyectos y metas a cumplir por la UC en un ejercicio fiscal. Los integrantes de la UC de la Comisión de Agua Potable, Alcantarillado y Saneamiento de Uruapan, CAPASU, deberán identificar, analizar y evaluar, los riesgos inherentes o asociados a los procesos del Organismo Operador. Para ello, se debe recabar información idónea y suficiente, con el fin de llevar a cabo un análisis objetivo con enfoque autónomo e independiente. El resultado de ello determinará la orientación de las estrategias que permitan dar una seguridad razonable de que los procesos institucionales se realizan con eficacia, eficiencia, economía, legalidad y transparencia, que los recursos institucionales o del Organismo Operador son ejercidos conforme al POA. la Unidad de Contraloría, es un órgano dotado de autonomía técnica y de gestión para decidir sobre su funcionamiento y resoluciones, teniendo la facultad de planear, dirigir y supervisar la gestión de la Unidad de Contraloría en las materias de su competencia, y vigilar el cumplimiento de las Unidades Administrativas del Organismo Operador, los presupuestos de ingresos y egresos, financiamientos, inversión, deuda, patrimonio, fondos y valores asignados y todo aquello que forme parte del patrimonio del organismo, así como inspeccionar y vigilar que las Unidades Administrativas que integran el organismo operador, cumplan con las disposiciones en materia de sistemas de registro y contabilidad, control de adquisiciones, conservación, uso, destino, afectación, enajenación y baja de bienes muebles o inmuebles, almacenes y demás activos y recursos materiales, practicar revisiones y emitir citaciones que se requieran, cuando se presuma la existencia de alguna irregularidad por parte de servidores públicos o trabajadores del organismo operador, formular con base en los resultados de las revisiones y auditorías que se realicen, las observaciones y recomendaciones necesarias tendientes a mejorar la eficiencia.	PROPIO	%	%	100%	\$ 462,217.46	100%	\$460,343.96	100%	USUARIOS DE LA CIUDAD DE URUAPAN, MICHOCACÁN	96



*[Signature]*  
 MTRG. IGNACIO BENJAMIN CAMPOS EQUIHUA  
 PRESIDENTE MUNICIPAL Y PRESIDENTE DE LA JUNTA DE GOBIERNO

*[Signature]*  
 ING URIBE MACIAS ALEMÁN.  
 DIRECTOR GENERAL DE LA C.A.P.A.S.U.

*[Signature]*  
 C.P. FELIPE FLORES MEDINA  
 COMISARIO DE LA C.A.P.A.S.U.

"Bajo protesta de decir verdad, declaramos que este reporte y sus notas son razonablemente correctos, y son responsabilidad del emisor."



**ANEXO 4: INFORME DEL AVANCE PROGRAMÁTICO PRESUPUESTARIO**

MUNICIPIO: **URUAPAN**  
DEL 01 DE ENERO AL 31 DE DICIEMBRE DEL AÑO 2023.

UNIDAD PROGRAMÁTICA PRESUPUESTARIA	UNIDAD RESPONSABLE	PROGRAMA	OBJETIVO GENERAL DEL PROGRAMA	ORIGEN DEL RECURSO	INDICADOR	UNIDAD DE MEDIDA	META PROGRAMADA	IMPORTE AUTORIZADO	META REALIZADA	IMPORTE DEVENGADO	% DEL CUMPLIMIENTO DE LA META	BENEFICIARIOS	
												TIPO	CANTIDAD
CAPASU	DIRECCION DE ADMINISTRACION	OPERACIÓN NORMAL	PROVEER LOS RECURSOS FINANCIEROS, HUMANOS Y MATERIALES PARA LOGRAR OPERATIVIDAD EFICIENTE DEL ORGANISMO.	RECURSOS PROPIOS	PORCENTAJE DE ALCANCE	PESOS	100%	\$ 2,105,052.75	100%	\$ 1,939,071.10	100%	USUARIOS, PROVEEDORES Y FUNCIONARIOS	APROX. 750



MITRO, IGNACIO BENJAMIN CAMPOS EQUIHUA  
PRESIDENTE MUNICIPAL Y PRESIDENTE DE LA JUNTA DE GOBIERNO

ING. URIBE MACÍAS ALFONSO  
DIRECTOR GENERAL DE LA CAPASU

C.P. FELIPE FLORES MEDINA  
COMISARIO DE LA CAPASU

"Bajo protesta de decir verdad, declaramos que este reporte y sus notas son razonablemente correctos, y son responsabilidad del emisor."

MUNICIPIO: COMISION DE AGUA POTABLE, ALCANTARILLADO Y SANEAMIENTO DE URUPAN.  
DEL 01 DE OCTUBRE AL 31 DE DICIEMBRE DE 2023

UNIDAD PROGRAMÁTICA PRESUPUESTARIA	UNIDAD RESPONSABLE	PROGRAMA	OBJETIVO GENERAL DEL PROGRAMA	ORIGEN DEL RECURSO	INDICADOR	UNIDAD DE MEDIDA	META PROGRAMADA	IMPORTE AUTORIZADO	META REALIZADA	IMPORTE DEVENGADO	% DEL CUMPLIMIENTO DE LA META	BENEFICIARIOS	
												SERVIDORES PUBLICOS	CANTIDAD
DIRECCION DE ADMINISTRACION	RECURSOS HUMANOS	PROGRAMA DE OPERACION NORMAL *	Coordinar la aplicación de la normatividad relativa a las relaciones laborales entre el organismo operador y sus trabajadores tanto de confianza, sindicalizados y de obra o tiempo determinado; para que el proceso de organización, capacitación, promoción, adscripción, registro y control de los movimientos administrativos del personal, incluyendo al contratada bajo el régimen de honorarios y servicios profesionales, este de conformidad con la normatividad propia del organismo operador y otras disposiciones legales aplicables; y aplicar los procedimientos de administración de personal, tales como: pagos, descuentos, finiquitos y liquidaciones al personal; de conformidad con el tabulador de salarios y normatividad aplicable.	PROPIOS	Porcentaje devengado del presupuesto normal del departamento de recurso humanos	%	100.00%	\$ 2,608,958.73	66.78%	\$ 1,742,297.62	66.78%	PERSONAL DEL ORGANISMO	395



MTRO. IGNACIO BENJAMIN CAMPOS EQUIJUIA  
PRESIDENTE MUNICIPAL Y PRESIDENTE DE LA JUNTA DE GOBIERNO.

ING. IRIBE MACIAS ALEMAN  
DIRECTOR GENERAL

C. P. FELIPE FLORES MEDINA  
COMISARIO DE LA CAPASU

\*Bajo protesta de decir verdad, declaramos que este reporte y sus notas son razonablemente correctos, y son responsabilidad del emisor.\*


**ANEXO 4: INFORME DEL AVANCE PROGRAMÁTICO PRESUPUESTARIO**



DEL 01 DE ENERO AL 31 DE DICIEMBRE 2023

DEPARTAMENTO: FINANZAS

UNIDAD PROGRAMÁTICA PRESUPUESTARIA (5)	UNIDAD RESPONSABLE (6)	PROGRAMA (7)	OBJETIVO GENERAL DEL PROGRAMA (8)	ORIGEN DEL RECURSO (9)	INDICADOR (10)	UNIDAD DE MEDIDA (11)	META PROGRAMADA (12)	IMPORTE AUTORIZADO (13)	META REALIZADA (14)	IMPORTE DEVENGADO (15)	% DEL CUMPLIMIENTO DE LA META (16)	BENEFICIARIOS	
												TIPO (17)	CANTIDAD (18)
(DA) DIRECCION DE ADMINISTRACION	(FI) FINANZA	PROGRAMA DE OPERACION NORMAL	PREPARAR LA INFORMACION CONTABLE Y FINANCIERA DE MANERA OPORTUNA Y CONFIABLE TOMANDO COMO BASE LAS NORMAS DE INFORMACION FINANCIERA VIGENTES.	RP	CUMPLIMIENTO	ESTIMADO/LO GRADO	PRESENTAR INFORMACION FINANCIERA Y PAGOS DE CONTRIBUCIONES EN LOS TIEMPOS ESTABLECIDOS	\$ 2,756,672.61	SE HA ENTREGADO LA INFORMACION EN TIEMPO EN LOS FORMATOS ESTABLECIDOS POR LA ASMI	\$ 2,868,999.42	100%	SERVIDORES PUBLICOS	45



*[Signature]*  
MTRA ALMA GLORIA CARRERA BAHENA  
DIRECTORA DE ADMINISTRACION

*[Signature]*  
C.P. FELIPE FLORES MEDINA.  
COMISARIO DE LA JUNTA DE GOBIERNO

*[Signature]*  
ING. URIBE MACIAS ALEMAN  
DIRECTOR GENERAL

*[Signature]*  
MAESTRO IGNACIO BENJAMIN CAMPOS EQUIHUA  
PRESIDENTE MUNICIPAL Y PRESIDENTE DE LA JUNTA DE GOBIERNO

\*Bajo protesta de decir verdad, declaramos que este reporte y sus notas son razonablemente correctos, y son responsabilidad del emisor.\*



**ANEXO 4: INFORME DEL AVANCE PROGRAMÁTICO PRESUPUESTARIO**



CAPASU

DEL 01 DE ENERO 31 DE DICIEMBRE DEL 2023

DEPARTAMENTO: ADQUISICIONES Y SERV. GENERALES

UNIDAD PROGRAMÁTICA PRESUPUESTARIA _(9)_	UNIDAD RESPONSABLE _(6)_	PROGRAMA _(7)_	OBJETIVO GENERAL DEL PROGRAMA _(8)_	ORIGEN DEL RECURSO _(9)_	INDICADOR _(10)_	UNIDAD DE MEDIDA _(11)_	META PROGRAMADA _(12)_	IMPORTE AUTORIZADO _(13)_	META REALIZADA _(14)_	IMPORTE DEVENGADO _(15)_	% DEL CUMPLIMIENTO DE LA META _(16)_	BENEFICIARIOS	
												TIPO _(17)_	CANTIDAD _(18)_
(DA) DIRECCION DE ADMINISTRACION	ADQUISICIONES Y SERVICIOS GENERALES	PROGRAMA DE OPERACION NORMAL *	CUMPLIR EN TIEMPO Y FORMA	PROPIOS	ADQUISICION DE BIENES	%	100%	\$ 5,784,896.70	50%	\$ 6,032,712.21	50%	SERVIDORES PUBLICOS	TODOS LOS TRABAJADORES DE CAPASU



*[Signature]*  
 PROF. IGNACIO CAMPOS EQUIHUA  
 PRESIDENTE MUNICIPAL Y PRESIDENTE DE LA JUNTA DE GOBIERNO

*[Signature]*  
 ING. URIBE MACIAS ALEMÁN  
 DIRECTOR GENERAL ENCARGADO DEL DESPACHO DE LA CAPASU

*[Signature]*  
 C.P. FELIPE FLORES MEDINA.  
 COMISARIO DE LA JUNTA DE GOBIERNO



**ANEXO 4 : INFORME DEL AVANCE PROGRAMÁTICO PRESUPUESTARIO**



MUNICIPIO: URUAPAN MICHOACÁN

DEL 01 DE OCTUBRE AL 31 DE DICIEMBRE 2023

UNIDAD PROGRAMÁTICA PRESUPUESTARIA _(5)_	UNIDAD RESPONSABLE _(6)_	PROGRAMA _(7)_	OBJETIVO GENERAL DEL PROGRAMA _(8)_	ORIGEN DEL RECURSO _(9)_	INDICADOR _(10)_	UNIDAD DE MEDIDA _(11)_	META PROGRAMADA _(12)_	IMPORTE AUTORIZADO _(13)_	META REALIZADA _(14)_	IMPORTE DEVENGADO _(15)_	% DEL CUMPLIMIENTO O DE LA META _(16)_	BENEFICIARIOS	
												TIPO _(17)_	CANTIDAD _(18)_
DIRECCIÓN DE OPERACIONES	DIRECCIÓN DE OPERACIONES	COSTO NORMAL DE OPERACIÓN	COORDINAR DE MANERA EFETIVA LAS LABORES NECESARIAS PARA QUE EL ORGANISMO BRINDE UN SERVICIO DE CALIDAD.	PROPIOS	SE REALIZARON LAS ACCIONES PROGRAMADAS AL PRIMER TRIMESTRE	%	100%	\$ 3,246,736.06	84%	\$ 2,716,353.24	84%	HABITANTES (ADULTOS, NIÑOS, MUJERES, ETC)	381,070

MITRO, IGNACIO BENJAMIN CAMPOS EQUIHUA  
PRESIDENTE MUNICIPAL DE URUAPAN Y  
PRESIDENTE DE LA JUNTA DE GOBIERNO

ING. URIBE MACIAS ALEMAN

DIRECTOR GENERAL DE CAPASU

C.P. FELIPE FLORES MEDINA

COMISARIO DE LA CAPASU

"Bajo protesta de decir verdad, declaramos que este reporte y sus notas son razonablemente correctos, y son responsabilidad del emisor."



## ANEXO 4: INFORME DEL AVANCE PROGRAMÁTICO PRESUPUESTARIO




MUNICIPIO: **COMISIÓN DE AGUA POTABLE, ALCANTARILLADO Y SANEAMIENTO DE URUAPAN.**

DEL 01 DE OCTUBRE AL 31 DE DICIEMBRE 2023

UNIDAD PROGRAMÁTICA PRESUPUESTARIA —(5)—	DEL 01 DE ENERO AL 30 JUNIO 2023	PROGRAMA —(7)—	OBJETIVO GENERAL DEL PROGRAMA —(8)—	ORIGEN DEL RECURSO —(9)—	INDICADOR —(10)—	UNIDAD DE MEDIDA —(11)—	META PROGRAMADA —(12)—	IMPORTE AUTORIZADO —(13)—	META REALIZADA —(14)—	IMPORTE DEVENGADO —(15)—	% DEL CUMPLIMIENTO O DE LA META —(16)—	BENEFICIARIOS	
												TIPO —(17)—	CANTIDAD —(18)—
DIRECCIÓN DE OPERACIONES	PRODUCCIÓN	COSTO NORMAL DE OPERACIÓN	CORDINAR DE MANERA EFETIVA LAS LABORES NECESARIAS PARA QUE EL ORGANISMO BRINDE UN SERVICIO DE CALIDAD	PROPIOS	SE REALIZARON LAS ACCIONES PROGRAMADAS AL PRIMER TRIMESTRE	%	100%	\$ 66,161,795.56	100%	\$ 66,226,288.75	100%	HABITANTES (ADULTOS, NIÑOS, MUJERES, ETC)	381,070



  
**MTR. IGNACIO BENJAMIN CAMPOS EQUIHUA**  
 PRESIDENTE MUNICIPAL DE URUAPAN Y PRESIDENTE DE LA JUNTA DE GOBIERNO

  
**ING. URIBE MACÍAS ALEMÁN**  
 DIRECTOR GENERAL DE CAPASU

  
**C.P. FELIPE FLORES MEDINA**  
 COMISARIO DE LA CAPASU

"Bajo protesta de decir verdad, declaramos que este reporte y sus notas son razonablemente correctos, y son responsabilidad del emisor."



MUNICIPIO: COMISIÓN DE AGUA POTABLE, ALCANTARILLADO Y SANEAMIENTO DE URUAPAN.

DEL 01 DE OCTUBRE AL 31 DE DICIEMBRE 2023

ANEXO 4: INFORME DEL AVANCE PROGRAMÁTICO PRESUPUESTARIO



UNIDAD PROGRAMÁTICA PRESUPUESTARIA _(5)_	UNIDAD RESPONSABLE _(6)_	PROGRAMA _(7)_	OBJETIVO GENERAL DEL PROGRAMA _(8)_	ORIGEN DEL RECURSO _(9)_	INDICADOR _(10)_	UNIDAD DE MEDIDA _(11)_	META PROGRAMADA _(12)_	IMPORTE AUTORIZADO _(13)_	META REALIZADA _(14)_	IMPORTE DEVENGADO _(15)_	% DEL CUMPLIMIENTO DE LA META _(16)_	BENEFICIARIOS	
												TIPO _(17)_	CANTIDAD _(18)_
DIRECCIÓN DE OPERACIONES	REDES	COSTO NORMAL DE OPERACION	CORDINAR DE MANERA EFETIVA LAS LABORES NECESARIAS PARA QUE EL ORGANISMO BRINDE UN SERVICIO DE CALIDAD	PROPIOS	SE REALIZARON LAS ACCIONES PROGRAMADAS AL PRIMER TRIMESTRE	%	100%	\$ 25,046,680.07	103%	\$ 25,884,240.77	103%	HABITANTES (ADULTOS, NIÑOS, MUJERES, ETC)	381,070



MTRO. IGNACIO BENJAMIN CAMPOS EQUIHUA  
PRESIDENTE MUNICIPAL DE URUAPAN Y PRESIDENTE DE LA JUNTA DE GOBIERNO

*[Signature]*  
ING. URIBE MACÍAS ALEMÁN  
DIRECTOR GENERAL DE CAPASU

C.P. FELIPE FLORES MEDINA  
COMISARIO DE LA CAPASU

"Bajo protesta de decir verdad, declaramos que este reporte y sus notas son razonablemente correctos, y son responsabilidad del emisor."



**ANEXO 4: INFORME DEL AVANCE PROGRAMÁTICO PRESUPUESTARIO**



MUNICIPIO: COMISIÓN DE AGUA POTABLE, ALCANTARILLADO Y SANEAMIENTO DE URUAPAN.

DEL 01 DE OCTUBRE AL 31 DE DICIEMBRE 2023

UNIDAD PROGRAMÁTICA PRESUPUESTARIA _(5)_	UNIDAD RESPONSABLE _(6)_	PROGRAMA _(7)_	OBJETIVO GENERAL DEL PROGRAMA _(8)_	ORIGEN DEL RECURSO _(9)_	INDICADOR _(10)_	UNIDAD DE MEDIDA _(11)_	META PROGRAMADA _(12)_	IMPORTE AUTORIZADO _(13)_	META REALIZADA _(14)_	IMPORTE DEVENGADO _(15)_	% DEL CUMPLIMIENTO O DE LA META _(16)_	BENEFICIARIOS	
												TIPO _(17)_	CANTIDAD _(18)_
DIRECCIÓN DE OPERACIONES	SANEAMIENTO	COSTO NORMAL DE OPERACION	CORDINAR DE MANERA EFETIVA LAS LABORES NECESARIAS PARA QUE EL ORGANISMO BRINDE UN SERVICIO DE CALIDAD	PROPIOS	SE REALIZARON LAS ACCIONES PROGRAMADAS AL PRIMER TRIMESTRE	%	100%	\$ 22,748,971.24	107%	\$ 24,418,202.58	107%	HABITANTES (ADULTOS, NIÑOS, MUJERES, ETC)	381,070



MTRO. IGNACIO BENJAMIN CAMPOS EQUIHUA  
PRESIDENTE MUNICIPAL DE URUAPAN Y PRESIDENTE DE LA JUNTA DE GOBIERNO

ING. URIBE MACÍAS ALEMÁN  
DIRECTOR GENERAL DE CAPASU

C.P. FELIPE FLORES MEDINA  
COMISARIO DE LA CAPASU

"Bajo protesta de decir verdad, declaramos que este reporte y sus notas son razonablemente correctos, y son responsabilidad del emisor."



**ANEXO 4: INFORME DEL AVANCE PROGRAMÁTICO PRESUPUESTARIO**



MUNICIPIO: COMISIÓN DE AGUA POTABLE, ALCANTARILLADO Y SANEAMIENTO DE URUAPAN.

DEL 01 DE ENERO AL 31 DE DICIEMBRE 2023

UNIDAD PROGRAMÁTICA PRESUPUESTARIA —(5)—	UNIDAD RESPONSABLE —(6)—	PROGRAMA —(7)—	OBJETIVO GENERAL DEL PROGRAMA —(8)—	ORIGEN DEL RECURSO —(9)—	INDICADOR —(10)—	UNIDAD DE MEDIDA —(11)—	META PROGRAMADA —(12)—	IMPORTE AUTORIZADO —(13)—	META REALIZADA —(14)—	IMPORTE DEVENGADO —(15)—	% DEL CUMPLIMIENTO DE LA META —(16)—	BENEFICIARIOS	
												TIPO —(17)—	CANTIDAD —(18)—
DIRECCIÓN DE OPERACIONES	ELECTROMECÁNICO O	COSTO NORMAL DE OPERACIÓN	COORDINAR DE MANERA EFECTIVA LAS LABORES NECESARIAS PARA QUE EL ORGANISMO BRINDE UN SERVICIO DE CALIDAD	PROPIOS	SE REALIZARON LAS ACCIONES PROGRAMADAS AL PRIMER TRIMESTRE	%	100%	\$ 975,028.94	388%	\$ 3,782,071.08	388%	HABITANTES (ADULTOS, NIÑOS, MUJERES, ETC)	381,070



MTR. IGNACIO BENJAMIN CAMPOS EQUIHUA  
PRESIDENTE MUNICIPAL DE URUAPAN Y PRESIDENTE DE LA JUNTA DE GOBIERNO

INC. URIBE MACÍAS ALEMÁN  
DIRECTOR GENERAL DE CAPASU

C.P. FELIPE FLORES MEDINA  
COMISARIO DE LA CAPASU

"Bajo protesta de decir verdad, declaramos que este reporte y sus notas son razonablemente correctos, y son responsabilidad del emisor."



MUNICIPIO:

COMISIÓN DE AGUA POTABLE, ALCANTARILLADO Y SANEAMIENTO DE URUAPAN

### ANEXO 4: INFORME DEL AVANCE PROGRAMÁTICO PRESUPUESTARIO



Del 01 de enero al 31 de Diciembre de 2023

Dirección Comercial

UNIDAD PROGRAMÁTICA PRESUPUESTARIA _(9)_	UNIDAD RESPONSABLE _(6)_	PROGRAMA _(7)_	OBJETIVO GENERAL DEL PROGRAMA _(8)_	ORIGEN DEL RECURSO _(9)_	INDICADOR _(10)_	UNIDAD DE MEDIDA _(11)_	META PROGRAMADA _(12)_	IMPORTE AUTORIZADO _(13)_	META REALIZADA _(14)_	IMPORTE DEVENGADO _(15)_	% DEL CUMPLIMIENTO DE LA META _(16)_	BENEFICIARIOS	
												TIPO _(17)_	CANTIDAD _(18)_
DIRECCIÓN COMERCIAL	DIRECCIÓN COMERCIAL	PROGRAMA NORMAL DE OPERACIÓN	REDUCIR AL MÁXIMO EL REZAGO	PROPIO	PORCENTAJE	EJE III: TRANSFORMACION AMBIENTAL Y TERRITORIAL CONTRIBUIR AL DESARROLLO DEL MUNICIPIO MEDIANTE LA CONSTRUCCIÓN DE POLÍTICAS PÚBLICAS DE LARGO ALIENTO, QUE REGULEN EL CRECIMIENTO URBANO ARMÓNICO, CON BASE EN LOS CRITERIOS DE SUSTENTABILIDAD, RESILIENCIA, PROTECCION A ÁREAS NATURALES Y MEJORAMIENTO DEL ENTORNO.	100%	\$ 1,929,277.08	96.00%	\$ 2,048,983.31	96%		



*[Handwritten signature]*  
 MITRO IGNACIO BENJAMIN CAMPOS EQUIJHUA  
 PRESIDENTE MUNICIPAL Y PRESIDENTE DE LA JUNTA DE DIRECTOR GENERAL DE LA CAPASU

*[Handwritten signature]*  
 C. P. FELIPE FLORES MEDINA  
 COMISARIO DE LA CAPASU

\*Bajo protesta de decir verdad, declaramos que este reporte y sus notas son razonablemente correctos, y son responsabilidad del emisor.\*



MUNICIPIO:

01 DE OCTUBRE-31 DE DICIEMBRE 2023

ANEXO 4: INFORME DEL AVANCE PROGRAMÁTICO PRESUPUESTARIO  
COMISION DE AGUA POTABLE, ALCANTARILLADO Y SANEAMIENTO DE URUAPAN



UNIDAD PROGRAMÁTICA PRESUPUESTARIA (5)	UNIDAD RESPONSABLE (6)	PROGRAMA (7)	OBJETIVO GENERAL DEL PROGRAMA (8)	ORIGEN DEL RECURSO (9)	INDICADOR (10)	UNIDAD DE MEDIDA (11)	META PROGRAMADA A (12)	IMPORTE AUTORIZADO (13)	META REALIZADA (14)	IMPORTE DEVENGADO (15)	% DEL CUMPLIMIENTO DE LA META (16)	BENEFICIARIOS	
												TIPO (17)	CANTIDAD (18)
PROCESOS COMERCIALES	PROCESOS COMERCIALES	PROGRAMA NORMAL DE OPERACION	INCREMENTAR LA COBRANZA	PROPIO	PORCENTAJE	EJE III: TRANSFORMACION AMBIENTAL Y TERRITORIAL OBJETIVO: CONTRIBUIR AL DESARROLLO DEL MUNICIPIO MEDIANTE LA CONSTRUCCION DE POLITICAS PUBLICAS DE LARGO ALIENTO QUE REGULEN EL CRECIMIENTO URBANO ARMONICO CON BASE EN CRITERIOS DE SUSTENTABILIDAD, RESILIENCIA, PROTECCION A AREAS NATURALES Y MEJORAMIENTO DEL ENTORNO.	100%	\$ 16,675,999.71		\$ 18,782,809.39	113%		



MTR. IGNACIO BENJAMIN CAMPOS EQUIROCA  
PRESIDENTE MUNICIPAL Y PRESIDENTE DE LA JUNTA DE GOBIERNO

ING URIBE MACIAS ALEMAN  
DIRECTOR GENERAL

C. P. FELIPE FLORES MEDINA  
COMISARIO DE LA CAPASU

"Bajo protesta de decir verdad, declaramos que este reporte y sus notas son razonablemente correctos, y son responsabilidad del emisor."



**Uruapan**  
La transformación al mejor

**ANEXO 4: INFORME DEL AVANCE PROGRAMÁTICO PRESUPUESTARIO**

MUNICIPIO: COMISIÓN DE AGUA POTABLE, ALCANTARILLADO Y SANEAMIENTO DE URUAPAN

Del 01 de Enero al 31 de Diciembre de 2023

Atención a Usuarios

UNIDAD PROGRAMÁTICA PRESUPUESTARIA —(5)—	UNIDAD RESPONSABLE —(6)—	PROGRAMA —(7)—	OBJETIVO GENERAL DEL PROGRAMA —(8)—	ORIGEN DEL RECURSO —(9)—	INDICADOR —(10)—	UNIDAD DE MEDIDA —(11)—	META PROGRAMADA —(12)—	IMPORTE AUTORIZADO —(13)—	META REALIZADA —(14)—	IMPORTE DEVENGADO —(15)—	% DEL CUMPLIMIENTO DE LA META —(16)—	BENEFICIARIOS	
												TIPO —(17)—	CANTIDAD (18)
DEPARTAMENTO DE ATENCIÓN A USUARIOS	DEPARTAMENTO DE ATENCIÓN A USUARIOS	PROGRAMA NORMAL DE OPERACIÓN	BRINDAR ATENCIÓN A 99,964 PAGOS DE SERVICIOS Y TRÁMITES	PROPIO	PORCENTAJE	EJE III. TRANSFORMACION AMBIENTAL Y TERRITORIAL. OBJETIVO: CONTRIBUIR AL DESARROLLO DEL MUNICIPIO MEDIANTE LA CONTRUCCION DE POLITICAS PUBLICAS DE LARGO ALIENTO, QUE REGULEN EL CRECIMIENTO URBANO ARMONICO, CON BASE EN CRITERIOS DE SUSTENTABILIDAD, RESILIENCIA, PROTECCION DE AREAS NATURALES Y MEJORAMIENTO DEL ENTORNO.	100%	\$ 33,091,032.43	96%	\$ 28,873,760.89	96%		



*[Signature]*  
INC. URIBE MACIAS ALEMÁN  
DIRECTOR GENERAL DE LA CAPASU

MITRO. IGNACIO BENJAMIN CAMPOS EQUIHUA  
PRESIDENTE MUNICIPAL Y PRESIDENTE DE LA JUNTA DE GOBIERNO

C. P. FELIPE FLORES MEDINA  
COMISARIO DE LA CAPASU

\*Bajo protesta de decir verdad, declaramos que este reporte y sus notas son razonablemente correctos, y son responsabilidad del emisor.\*



ANEXO 4: INFORME DEL AVANCE PROGRAMÁTICO PRESUPUESTARIO

MUNICIPIO: COMISIÓN DE AGUA POTABLE, ALCANTARILLADO Y SANEAMIENTO DE URUAPAN

DEL 01-Ene al 31-Diciembre del Año 2023

UNIDAD PROGRAMÁTICA PRESUPUESTARIA (6)	UNIDAD RESPONSABLE (6)	PROGRAMA (7)	OBJETIVO GENERAL DEL PROGRAMA (8)	ORIGEN DEL RECURSO (9)	INDICADOR (10)	UNIDAD DE MEDIDA (11)	META PROGRAMADA (12)	IMPORTE AUTORIZADO (13)	META REALIZADA (14)	IMPORTE DEVENGADO (15)	% DEL CUMPLIMIENTO O DE LA META (16)	BENEFICIARIOS	
												TIPO (17)	CANTIDAD (18)
CATASTRO Y PADRON DE USUARIOS	CATASTRO Y PADRON DE USUARIOS	PROGRAMA NORMAL DE OPERACION	MANTENER ACTUALIZADO EL PADRON DE USUARIOS, Y VIGILAR EL CUMPLIMIENTO DE LAS NORMAS QUE NOS REGULAN	PROPIO	CONTRATOS DE TOMAS NUEVAS	PORCENTAJE	100%	\$ 6,814,735.41	95%	\$ 7,249,518.09	95%		



MTR. IGNACIO BENJAMIN CAMPOS EQUIHUA

PRESIDENTE MUNICIPAL Y PRESIDENTE DE LA JUNTA DE GOBIERNO

INGURIBE MACIAS ALEMAN  
DIRECTOR GENERAL DE LA CAPASU.

C. P. FELIPE FLORES MEDINA  
COMISARIO DE LA CAPASU

\*Bajo protesta de decir verdad, declaramos que este reporte y sus notas son razonablemente correctos, y son responsabilidad del emisor.\*



### ANEXO 4: INFORME DEL AVANCE PROGRAMÁTICO PRESUPUESTARIO


COMISIÓN DE AGUA POTABLE, ALCANTARILLADO Y SANEAMIENTO DE URUAPAN.





DEL 01 DE ENERO AL 31 DE DICIEMBRE DE 2023

UNIDAD PROGRAMÁTICA PRESUPUESTARIA	UNIDAD RESPONSABLE	PROGRAMA	OBJETIVO GENERAL DEL PROGRAMA	ORIGEN DEL RECURSO	INDICADOR	UNIDAD DE MEDIDA	META PROGRAMADA	IMPORTE AUTORIZADO	META REALIZADA	IMPORTE DEVENGADO	% DEL CUMPLIMIENTO DE LA META	BENEFICIARIOS	
												TIPO	CANTIDAD
DIRECCION DE PLANEACION	DIRECCION DE PLANEACION INGENIERIA Y CONSTRUCCION	OPERACION NORMAL	ELABORACIÓN DE ESTUDIOS, PLANES, PROGRAMAS, PROYECTOS, NORMAS Y TECNICAS NECESARIAS RESPECTO A LOS SERVICIOS DE AGUA POTABLE, ALCANTARILLADO Y SANEAMIENTO DE LAS AGUAS RESIDUALES, ASI COMO LA CONSTRUCCION DE OBRAS DE AGUA POTABLE, ALCANTARILLADO Y SANEAMIENTO.	PROPIO	%	%	100%	\$ 2,017,826.52	%	\$ 5,823,156.47	100%		



  
 MTRO. IGNACIO BENJAMIN CAMPOS EQUIHUA  
 PRESIDENTE MUNICIPAL DE URUAPAN Y PRESIDENTE DE LA JUNTA DE GOBIERNO

  
 ING. URIBE MAGDAS ALEMAÑ  
 DIRECTOR GENERAL DE CAPASU

  
 C.P. FELIPE FLORES MEDINA  
 COMISARIO DE CAPASU

"Bajo protesta de decir verdad, declaramos que este reporte y sus notas son razonablemente correctos, y son responsabilidad del emisor."

DEL 01 DE ENERO AL 31 DE DICIEMBRE DE 2023

UNIDAD PROGRAMÁTICA PRESUPUESTARIA	UNIDAD RESPONSABLE	PROGRAMA	OBJETIVO GENERAL DEL PROGRAMA	ORIGEN DEL RECURSO	INDICADOR	UNIDAD DE MEDIDA	META PROGRAMADA	IMPORTE AUTORIZADO	META REALIZADA	IMPORTE DEVENGADO	% DEL CUMPLIMIENTO DE LA META	BENEFICIARIOS	
												TIPO	CANTIDAD
PLANEACION	DIRECCION DE PLANEACION INGENIERIA Y CONSTRUCCION	OPERACION NORMAL	ELABORACION DE ESTUDIOS, PLANES, PROGRAMAS, PROYECTOS, NORMAS Y TECNICAS NECESARIAS RESPECTO A LOS SERVICIOS DE AGUA POTABLE, ALCANTARILLADO Y SANEAMIENTO DE LAS AGUAS RESIDUALES.	PROPIO	%	%	100%	\$ 5,915,449.59	100%	\$ 6,224,135.95	100%		



MTR. IGNACIO BENJAMIN CAMPOS EQUIHUA  
PRESIDENTE MUNICIPAL DE URUAPAN Y PRESIDENTE DE LA JUNTA DE GOBIERNO

ING. URIBE MACIAS ALEMAN  
DIRECTOR GENERAL DE CAPASU

C.P. FELIPE FLORES MEDINA  
COMISARIO DE LA CAPASU

**ANEXO 4: INFORME DEL AVANCE PROGRAMÁTICO PRESUPUESTARIO**

MUNICIPIO: COMISIÓN DE AGUA POTABLE, ALCANTARILLADO Y SANEAMIENTO DE URUPÁN.  
DEL 01 DE OCTUBRE AL 31 DE DICIEMBRE 2023

UNIDAD PROGRAMÁTICA PRESUPUESTARIA _(5)_	UNIDAD RESPONSABLE _(6)_	PROGRAMA _(7)_	OBJETIVO GENERAL DEL PROGRAMA _(8)_	ORIGEN DEL RECURSO _(9)_	INDICADOR _(10)_	UNIDAD DE MEDIDA _(11)_	META PROGRAMADA _(12)_	IMPORTE AUTORIZADO _(13)_	META REALIZADA _(14)_	IMPORTE DEVENGADO _(15)_	% DEL CUMPLIMIENTO DE LA META _(16)_	BENEFICIARIOS	
												TIPO _(17)_	CANTIDAD _(18)_
DIRECCIÓN DE PLANEACIÓN	INGENIERÍA Y CONSTRUCCIÓN	COSTO NORMAL DE OPERACIÓN	CORDINAR DE MANERA EFETIVA LAS LABORES NECESARIAS PARA QUE EL ORGANISMO BRINDE UN SERVICIO DE CALIDAD	PROPIOS	SE REALIZARON LAS ACCIONES PROGRAMADAS AL PRIMER TRIMESTRE	%	100%	\$ 74,108,660.62	76%	\$ 56,580,383.76	76%	HABITANTES (ADULTOS, NIÑOS, MUJERES, ETC)	381,070



*[Signature]*  
ING. URIBE MACÍAS ALEMÁN  
DIRECTOR GENERAL DE CAPASU

*[Signature]*  
C.P. FELIPE FLORES MEDINA  
COMISARIO DE LA CAPASU

MTRO. IGNACIO BENJAMIN CAMPOS EQUIHUA  
PRESIDENTE MUNICIPAL DE URUPÁN Y PRESIDENTE DE LA JUNTA DE GOBIERNO

"Bajo protesta de decir verdad, declaramos que este reporte y sus notas son razonablemente correctos, y son responsabilidad del emisor."