

Comision de Agua Potable, Alcantarillado y Saneamiento de Uruapan
Estado de Situación Financiera

Pagina 1 de 2

20/04/2023

12:33

CAPASU

CAPASU

Al 31 de Marzo de 2023

ACTIVO	2023	2022	PASIVO	2023	2022
Activo Circulante			Pasivo Circulante		
Efectivo y Equivalentes	35,065,864.3365	34,559,580.7700	Cuentas por Pagar a Corto Plazo	47,019,613.0100	54,128,754.9500
Derechos a Recibir Efectivo o Equivalentes	35,629,709.5878	31,566,903.1900	Documentos por Pagar a Corto Plazo	0.0000	0.0000
Derechos a Recibir Bienes o Servicios	3,571,237.6300	3,545,827.8300	Porción a Corto Plazo de la Deuda Pública a Largo Plazo	0.0000	0.0000
Inventarios	0.0000	0.0000	Titulos y Valores a Corto Plazo	0.0000	0.0000
Almacenes	5,403,408.0498	4,591,945.0000	Pasivos Diferidos a Corto Plazo	0.0000	0.0000
Estimación por Pérdida o Deterioro de Activos Circulantes	0.0000	0.0000	Fondos y Bienes de Terceros en Garantía y/o Administración a Corto Plazo	0.0000	0.0000
Otros Activos Circulantes	1,506.0000	1,506.0000	Provisiones a Corto Plazo	15,732,575.0600	13,492,391.0200
<i>Total de Activo Circulante</i>	<i>79,671,725.6041</i>	<i>74,265,762.7900</i>	Otros Pasivos a Corto Plazo	0.0000	0.0000
Activo No Circulante			<i>Total de Pasivo Circulante</i>	<i>62,752,188.0700</i>	<i>67,621,145.9700</i>
Inversiones Financieras a Largo Plazo	0.0000	0.0000	Pasivo No Circulante		
Derechos a Recibir Efectivo o Equivalentes a Largo Plazo	0.0000	0.0000	Cuentas por Pagar a Largo Plazo	0.0000	0.0000
Bienes Inmuebles, Infraestructura y Construcciones en Proceso	280,740,480.6500	243,622,652.7800	Documentos por Pagar a Largo Plazo	0.0000	0.0000
Bienes Muebles	45,731,143.1678	53,758,902.4100	Deuda Pública a Largo Plazo	0.0000	0.0000
Activos Intangibles	19,077.7600	2,200.0000	Pasivos Diferidos a Largo Plazo	0.0000	0.0000
Depreciación, Deterioro y Amortización Acumulada de Bienes	-16,565,695.8200	-16,294,982.3000	Fondos y Bienes de Terceros en Garantía y/o Administración a Largo Plazo	0.0000	0.0000
Activos Diferidos	13,000.0000	13,000.0000	Provisiones a Largo Plazo	0.0000	0.0000
Estimación por Pérdida o Deterioro de Activos no Circulantes	0.0000	0.0000	<i>Total de Pasivo No Circulante</i>	<i>0.0000</i>	<i>0.0000</i>
Otros Activos no Circulantes	0.0000	0.0000	Total de PASIVO	62,752,188.0700	67,621,145.9700
<i>Total de Activo No Circulante</i>	<i>309,938,005.7578</i>	<i>281,101,772.8900</i>			
			HACIENDA PÚBLICA/PATRIMONIO		
			Hacienda Pública/Patrimonio Contribuido	261,386.7200	261,386.7200
			Aportaciones	261,386.7200	261,386.7200
			Donaciones de Capital	0.0000	0.0000
			Actualización de la Hacienda Pública/Patrimonio	0.0000	0.0000
			Hacienda Pública/Patrimonio Generado	326,596,156.6147	287,485,002.9900
			Resultados del Ejercicio (Ahorro/Desahorro)	27,800,038.0931	26,774,671.8300
			Resultados de Ejercicios Anteriores	298,796,118.5216	260,710,331.1600
			Revalúos	0.0000	0.0000
			Reservas	0.0000	0.0000
			Rectificaciones de Resultados de Ejercicios Anteriores	0.0000	0.0000
			Exceso o Insuficiencia en la Actualización de la Hacienda Pública/Patrimonio	0.0000	0.0000
			Resultado por Posición Monetaria	0.0000	0.0000
			Resultado por Tenencia de Activos no Monetarios	0.0000	0.0000
			Total de HACIENDA PÚBLICA/PATRIMONIO	326,857,543.3347	287,746,389.7100
Total de Activos	389,609,731.40	355,367,535.68	Total de Pasivo y Hacienda Pública/Patrimonio	389,609,731.40	355,367,535.68

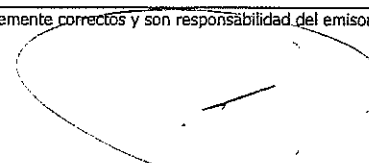
FOLIO: 04

Al 31 de Marzo de 2023


"Bajo protesta de decir verdad declaramos que los estados financieros y sus notas, son razonablemente correctos y son responsabilidad del emisor."




IGNACIO BENJAMIN CAMPOS EQUIHUA
PRESIDENTE MPAL Y PRESIDENTE DE LA JUNTA
GOBIERNO



RODOLFO LEONEL BARRAGAN VARGAS
DIRECTOR GENERAL



C.P. FELIPE FLORES MEDINA
COMISARIO DE LA JUNTA DE GOBIERNO



L.C. ALMA GLORIA CARRERA BAHENA
DIRECTORA DE ADMINISTRACION