

Comision de Agua Potable, Alcantarillado y Saneamiento de Uruapan

Estado sobre el Ejercicio de los Ingresos

Clasificación económica / Rubro / Tipo / Clase / Concepto

Periodo: del 1/1/2023 Al 31/3/2023

Pagina 1 de 7

21/04/2023

18:23

CAPASU

CAPASU

Rubro	Tipo	Clase	Concepto	Fuente del Ingreso	Ingresos Estimado 1	Ampliaciones y Reducciones 2	Ingresos Modificado 3=1+2	Ingresos Devengado 4	Ingresos Recaudado 5	% de Avance de la Recaudación 6=5/3	Ingresos Excedentes 7=5-1
I				INGRESOS CORRIENTES	70,660,696.04	0.00	70,660,696.04	79,442,627.16	79,442,554.56	112.43%	8,781,858.52
		431		Agua	0.00	0.00	0.00	0.00	0.00	0.00%	0.00
			43110	Agua	0.00	0.00	0.00	0.00	0.00	0.00%	0.00
7				Ingresos por venta de bienes, prestación de servicios y otros ingresos	70,660,696.04	0.00	70,660,696.04	77,696,332.16	77,696,259.56	109.96%	7,035,563.52
	71			Ingresos por venta de bienes y prestación de servicios de instituciones públicas de seguridad social	70,660,696.04	0.00	70,660,696.04	77,696,332.16	77,696,259.56	109.96%	7,035,563.52
		711		Ingresos por venta de bienes y prestación de servicios	28,975,849.06	0.00	28,975,849.06	31,473,955.23	31,473,852.59	108.62%	2,498,003.53
			71101	Agua potable Domestico Cuenta corriente	21,708,526.54	0.00	21,708,526.54	25,549,140.93	25,549,038.29	117.69%	3,840,511.75
			71102	Agua potable Comercial Cuenta corriente	7,267,322.52	0.00	7,267,322.52	5,924,814.30	5,924,814.30	81.53%	-1,342,508.22
		712		Ingresos por vta de bienes y servicios	7,942,760.72	0.00	7,942,760.72	10,703,305.96	10,703,305.96	134.76%	2,760,545.24
			71201	Agua potable Domestico Rezago	7,131,207.64	0.00	7,131,207.64	6,511,536.27	6,511,536.27	91.31%	-619,671.37
			71202	Agua potable Comercial Rezago	811,553.08	0.00	811,553.08	4,191,769.69	4,191,769.69	516.51%	3,380,216.61
		713		Ingresos por venta de bienes y servicios	10,399,657.19	0.00	10,399,657.19	10,525,024.41	10,525,229.61	101.21%	125,572.42

FO
LIO:
065

Calle Cupatitzio 207 Col. La Tamacua C.P 60090
Uruapan, Michoacan

454-54-40-061

CAP9203241G6

Generado por: R.MURILLO

Comision de Agua Potable, Alcantarillado y Saneamiento de Uruapan

Estado sobre el Ejercicio de los Ingresos

Clasificación económica / Rubro / Tipo / Clase / Concepto

Periodo: del 1/1/2023 Al 31/3/2023



Rubro	Tipo	Clase	Concepto	Fuente del Ingreso	Ingresos Estimado 1	Ampliaciones y Reducciones 2	Ingresos Modificado 3=1+2	Ingresos Devengado 4	Ingresos Recaudado 5	% de Avance de la Recaudación 6=5/3	Ingresos Excedentes 7=5-1
			71301	Drenaje y Alcantarillado Domestico Cta.Corrente	7,713,574.31	0.00	7,713,574.31	8,447,185.73	8,447,390.93	109.51%	733,816.62
			71302	Drenaje y Alcantarillado Comercial Cta. Corriente	2,686,082.88	0.00	2,686,082.88	2,077,838.68	2,077,838.68	77.36%	-608,244.20
		714		Ingresos por venta de bienes y servicios	2,767,266.57	0.00	2,767,266.57	3,616,891.29	3,616,891.29	130.70%	849,624.72
			71401	Drenaje y Alcantarillado Domestico Rezago	2,484,520.58	0.00	2,484,520.58	2,134,767.75	2,134,767.75	85.92%	-349,752.83
			71402	Drenaje y Alcantarillado Comercial Rezago	282,745.99	0.00	282,745.99	1,482,123.54	1,482,123.54	524.19%	1,199,377.55
		715		Ingresos por venta de bienes y servicios	12,628,155.18	0.00	12,628,155.18	13,157,151.62	13,157,104.97	104.19%	528,949.79
			71501	Saneamiento Domestico cuenta Corriente	9,597,397.95	0.00	9,597,397.95	10,559,516.42	10,559,469.77	110.02%	962,071.82
			71502	Saneamiento Comercial cuenta Corriente	3,030,757.23	0.00	3,030,757.23	2,597,635.20	2,597,635.20	85.71%	-433,122.03
		716		Ingresos por venta de Bienes y Servicios	3,320,719.62	0.00	3,320,719.62	4,519,478.65	4,519,478.65	136.10%	1,198,759.03
			71601	Saneamiento Domestico Rezago	2,981,424.46	0.00	2,981,424.46	2,667,077.79	2,667,077.79	89.46%	-314,346.67
			71602	Saneamiento Comercial Rezago	339,295.16	0.00	339,295.16	1,852,400.86	1,852,400.86	545.96%	1,513,105.70
		717		Ingresos por venta de bienes y servicios	1,591,784.28	0.00	1,591,784.28	1,502,457.71	1,502,348.34	94.38%	-89,435.94
			71701	Tomas nuevas- Mano de obra Tasa 16%	0.00	0.00	0.00	0.00	0.00	0.00%	0.00

FOLIO: 066

Comision de Agua Potable, Alcantarillado y Saneamiento de Uruapan

Estado sobre el Ejercicio de los Ingresos

Clasificación económica / Rubro / Tipo / Clase / Concepto

Periodo: del 1/1/2023 Al 31/3/2023

Pagina 3 de 7

21/04/2023

18:23

CAPASU

CAPASU

Rubro	Tipo	Clase	Concepto	Fuente del Ingreso	Ingresos Estimado 1	Ampliaciones y Reducciones 2	Ingresos Modificado 3=1+2	Ingresos Devengado 4	Ingresos Recaudado 5	% de Avance de la Recaudación 6=5/3	Ingresos Excedentes 7=5-1
			71702	Contratos	1,591,784.28	0.00	1,591,784.28	239,444.02	239,444.02	15.04%	-1,352,340.26
			71703	Suministro e instalacion de tomas	0.00	0.00	0.00	0.00	0.00	0.00%	0.00
			71704	Material y Mando de obra Instalacion de tomas	0.00	0.00	0.00	747,951.87	747,842.50	0.00%	747,842.50
			71705	Medidores□□	0.00	0.00	0.00	49,341.15	49,341.15	0.00%	49,341.15
			71706	Instalacion de Descargas-Mano de obra Tasa 16%	0.00	0.00	0.00	465,720.67	465,720.67	-0.00%	465,720.67
		718		Ingresos por venta de bienes y presntacion de servicios	1,973,313.99	0.00	1,973,313.99	1,326,266.82	1,326,266.82	67.21%	-647,047.17
			71801	Derechos de Conexión Tasa 16%	1,973,313.99	0.00	1,973,313.99	1,326,266.82	1,326,266.82	67.21%	-647,047.17
		719		Ingresos por venta de bienes y prestacion de servicios	1,061,189.43	0.00	1,061,189.43	871,800.47	871,781.33	82.15%	-189,408.10
			71901	Centro de Copiado	3,883.95	0.00	3,883.95	12,527.00	12,527.00	322.53%	8,643.05
			71902	Reconexion Serv. Domestico	169,790.31	0.00	169,790.31	113,154.02	113,154.02	66.64%	-56,636.29
			71903	Reconexion Serv. Comercial	201,625.98	0.00	201,625.98	390.26	390.26	0.19%	-201,235.72
			71904	Cancelacion de Toma	74,283.24	0.00	74,283.24	25,211.92	25,211.92	33.94%	-49,071.32
			71905	Permiso excavacion Tasa 16%	53,059.47	0.00	53,059.47	16,908.55	16,908.55	31.87%	-36,150.92
			71906	Uso de Cortadora Tasa 16%	261,413.43	0.00	261,413.43	86,993.59	86,974.45	33.27%	-174,438.98
			71907	Daños Ocasionados al Sistema	180,402.21	0.00	180,402.21	0.00	0.00	0.00%	-180,402.21
			71908	Constancias y permisos	116,730.84	0.00	116,730.84	100,614.72	100,614.72	86.19%	-16,116.12

FOJIO: 067

Comision de Agua Potable, Alcantarillado y Saneamiento de Uruapan

Estado sobre el Ejercicio de los Ingresos

Clasificación económica / Rubro / Tipo / Clase / Concepto

CAPASU

Pagina 4 de 7

21/04/2023

18:23

CAPASU

Periodo: del 1/1/2023 Al 31/3/2023

Rubro	Tipo	Clase	Concepto	Fuente del Ingreso	Ingresos Estimado 1	Ampliaciones y Reducciones 2	Ingresos Modificado 3=1+2	Ingresos Devengado 4	Ingresos Recaudado 5	% de Avance de la Recaudación 6=5/3	Ingresos Excedentes 7=5-1
			71909	Varios	0.00	0.00	0.00	271,294.79	271,294.79	0.00%	271,294.79
			71910	Agua tratada	0.00	0.00	0.00	0.00	0.00	0.00%	0.00
			71911	Lodos Organicos	0.00	0.00	0.00	0.00	0.00	0.00%	0.00
			71912	Descargas excedentes N-002 SEMARNAT	0.00	0.00	0.00	125,450.26	125,450.26	0.00%	125,450.26
			71913	Descarga de lodos en PTAR	0.00	0.00	0.00	115,255.36	115,255.36	0.00%	115,255.36
			71914	Aportaciones de Usuarios para obra	0.00	0.00	0.00	4,000.00	4,000.00	0.00%	4,000.00
	79			Otros Ingresos	0.00	0.00	0.00	0.00	0.00	0.00%	0.00
		791		Otros Ingresos	0.00	0.00	0.00	0.00	0.00	0.00%	0.00
			79101	Devoluciones de IVA	0.00	0.00	0.00	0.00	0.00	0.00%	0.00
			79102	Donaciones	0.00	0.00	0.00	0.00	0.00	0.00%	0.00
			79103	Programa Incentivos PTAR	0.00	0.00	0.00	0.00	0.00	0.00%	0.00
8				Participaciones, aportaciones, convenios, incentivos derivados de la colaboración fiscal y fondos distintos de aportaciones	0.00	0.00	0.00	1,746,295.00	1,746,295.00	0.00%	1,746,295.00
	82			Aportaciones	0.00	0.00	0.00	0.00	0.00	0.00%	0.00
		821		Aportaciones	0.00	0.00	0.00	0.00	0.00	0.00%	0.00
			82101	Aportaciones Federales para Obra	0.00	0.00	0.00	0.00	0.00	0.00%	0.00
			82102	Aportaciones Estatales para Obra	0.00	0.00	0.00	0.00	0.00	0.00%	0.00

FOLIO: 068

Comision de Agua Potable, Alcantarillado y Saneamiento de Uruapan

Estado sobre el Ejercicio de los Ingresos

Clasificación económica / Rubro / Tipo / Clase / Concepto

Pagina 5 de 7

21/04/2023

18:23

CAPASU

CAPASU

Periodo: del 1/1/2023 Al 31/3/2023

Rubro	Tipo	Clase	Concepto	Fuente del Ingreso	Ingresos Estimado 1	Ampliaciones y Reducciones 2	Ingresos Modificado 3=1+2	Ingresos Devengado 4	Ingresos Recaudado 5	% de Avance de la Recaudación 6=5/3	Ingresos Excedentes 7=5-1
			82103	Aportaciones Municipales para Obra	0.00	0.00	0.00	0.00	0.00	0.00%	0.00
	83			Convenios	0.00	0.00	0.00	1,746,295.00	1,746,295.00	0.00%	1,746,295.00
		831		Devoluciones de Derechos de Agua CNA	0.00	0.00	0.00	0.00	0.00	0.00%	0.00
			83101	Devoluciones de Derechos de Agua CNA	0.00	0.00	0.00	0.00	0.00	0.00%	0.00
			832	Devoluciones de Derechos de Descargas CNA	0.00	0.00	0.00	1,746,295.00	1,746,295.00	0.00%	1,746,295.00
			83201	Devoluciones de Derechos de Descargas CNA	0.00	0.00	0.00	1,746,295.00	1,746,295.00	0.00%	1,746,295.00
	84			Incentivos derivados de la colaboración fiscal	0.00	0.00	0.00	0.00	0.00	0.00%	0.00
		841		Pruebas	0.00	0.00	0.00	0.00	0.00	0.00%	0.00
			84101	Pruebas	0.00	0.00	0.00	0.00	0.00	0.00%	0.00
	85			Fondos distintos de aportaciones	0.00	0.00	0.00	0.00	0.00	0.00%	0.00
		851		Pruebas	0.00	0.00	0.00	0.00	0.00	0.00%	0.00
			85101	Pruebas	0.00	0.00	0.00	0.00	0.00	0.00%	0.00
	86			Pruebas	0.00	0.00	0.00	0.00	0.00	0.00%	0.00
		861		Pruebas	0.00	0.00	0.00	0.00	0.00	0.00%	0.00
			86101	Pruebas	0.00	0.00	0.00	0.00	0.00	0.00%	0.00
	87			Programa PROSANEAR	0.00	0.00	0.00	0.00	0.00	0.00%	0.00

FOLIO: 069

Comision de Agua Potable, Alcantarillado y Saneamiento de Uruapan

Estado sobre el Ejercicio de los Ingresos

Clasificación económica / Rubro / Tipo / Clase / Concepto

Periodo: del 1/1/2023 Al 31/3/2023

Pagina 6 de 7

21/04/2023

18:23

CAPASU

CAPASU

Rubro	Tipo	Clase	Concepto	Fuente del Ingreso	Ingresos Estimado 1	Ampliaciones y Reducciones 2	Ingresos Modificado 3=1+2	Ingresos Devengado 4	Ingresos Recaudado 5	% de Avance de la Recaudación 6=5/3	Ingresos Excedentes 7=5-1
		871		Programa PROSANEAR	0.00	0.00	0.00	0.00	0.00	0.00%	0.00
			87101	Programa PROSANEAR	0.00	0.00	0.00	0.00	0.00	0.00%	0.00
II				INGRESOS DE CAPITAL	1,533,419.98	0.00	1,533,419.98	2,054,956.91	2,054,842.20	134.00%	521,422.22
5				Productos	0.00	0.00	0.00	85,344.90	85,344.90	0.00%	85,344.90
	51			Productos	0.00	0.00	0.00	85,344.90	85,344.90	0.00%	85,344.90
		511		Productos Financieros	0.00	0.00	0.00	85,344.90	85,344.90	0.00%	85,344.90
			51101	Productos Financieros	0.00	0.00	0.00	85,344.90	85,344.90	0.00%	85,344.90
6				Aprovechamientos	1,533,419.98	0.00	1,533,419.98	1,969,612.01	1,969,497.30	128.44%	436,077.32
	61			Aprovechamientos	1,533,419.98	0.00	1,533,419.98	1,969,612.01	1,969,497.30	128.44%	436,077.32
		611		Aprovechamientos	1,533,419.98	0.00	1,533,419.98	1,969,612.01	1,969,497.30	128.44%	436,077.32
			61101	Multas	0.00	0.00	0.00	217,212.61	217,097.90	0.00%	217,097.90
			61102	Recargos	1,303,407.17	0.00	1,303,407.17	1,555,400.18	1,555,400.18	119.33%	251,993.01
			61103	Gastos de Ejecucion	230,012.81	0.00	230,012.81	196,999.22	196,999.22	85.65%	-33,013.59
TOTALES					72,194,116.02	0.00	72,194,116.02	81,497,584.07	81,497,396.76	112.89%	9,303,280.74

FOLIO: 070

Calle Cupatitzio 207 Col. La Tamacua C.P 60090
Uruapan, Michoacan

454-54-40-061

CAP9203241G6

Generado por: R.MURILLO

Comision de Agua Potable, Alcantarillado y Saneamiento de Uruapan

Estado sobre el Ejercicio de los Ingresos

Clasificación económica / Rubro / Tipo / Clase / Concepto

Periodo: del 1/1/2023 Al 31/3/2023

Pagina 7 de 7

21/04/2023

18:23

CAPASU

CAPASU



... decir verdad, declaramos que los estados financieros y sus notas, son razonablemente correctos y son responsabilidad del emisor."

CUATRO DENACIO BENJAMIN CAMPOS EQUIHUA
PRESIDENTE MPAL Y PRESIDENTE DE LA JUNTA
GOBIERNO

C.P. FELIPE FLORES MEDINA
COMISARIO DE LA JUNTA DE GOBIERNO

RODOLFO LEONEL BARRAGAN VARGAS
DIRECTOR GENERAL

L.C. ALMA GLOREA CARRERA BAHENA
DIRECTORA DE ADMINISTRACION

FOLIO: 071

Calle Cupatitzio 207 Col. La Tamacua C.P 60090
Uruapan, Michoacan

454-54-40-061

CAP9203241G6

Generado por: R.MURILLO

Comision de Agua Potable, Alcantarillado y Saneamiento de Uruapan

Estado sobre el Ejercicio de los Ingresos

Concepto / Fuente de Financiamiento

Pagina 1 de 3

20/04/2023

16:52

CAPASU

CAPASU

Periodo: del 1/1/2023 Al 31/3/2023

Concepto	Fuente del Ingreso	Ingresos Estimados 1	Ampliaciones y Reducciones 2	Ingresos Modificado 3 =1+2	Ingresos Devengado 4	Ingresos Recaudado 5	% de Avance de la Recaudación: 6=5/3	Ingresos Excedentes 7=5-1
	Devoluciones de Derechos de Descargas CNA							
83201	Devoluciones de Derechos de Descargas CNA	0.00	0.00	0.00	1,746,295.00	1,746,295.00	0.00%	1,746,295.00
Subtotal	Devoluciones de Derechos de Descargas CNA	0.00	0.00	0.00	1,746,295.00	1,746,295.00	0.00%	1,746,295.00
	Ingresos Propios							
71906	Uso de Cortadora Tasa 16%	261,413.43	0.00	261,413.43	86,993.59	86,974.45	33.27%	-174,438.98
71907	Daños Ocasionados al Sistema	180,402.21	0.00	180,402.21	0.00	0.00	0.00%	-180,402.21
71908	Constancias y permisos	116,730.84	0.00	116,730.84	100,614.72	100,614.72	86.19%	-16,116.12
71909	Varios	0.00	0.00	0.00	271,294.79	271,294.79	0.00%	271,294.79
71912	Descargas excedentes N-002 SEMARNAT	0.00	0.00	0.00	125,450.26	125,450.26	0.00%	125,450.26
71913	Descarga de lodos en PTAR	0.00	0.00	0.00	115,255.36	115,255.36	0.00%	115,255.36
71914	Aportaciones de Usuarios para obra	0.00	0.00	0.00	4,000.00	4,000.00	0.00%	4,000.00
51101	Productos Financieros	0.00	0.00	0.00	85,344.90	85,344.90	0.00%	85,344.90
61101	Multas	0.00	0.00	0.00	217,212.61	217,097.90	0.00%	217,097.90
61102	Recargos	1,303,407.17	0.00	1,303,407.17	1,555,400.18	1,555,400.18	119.33%	251,993.01
61103	Gastos de Ejecucion	230,012.81	0.00	230,012.81	196,999.22	196,999.22	85.65%	-33,013.59
71101	Agua potable Domestico Cuenta corriente	21,708,526.54	0.00	21,708,526.54	25,549,140.93	25,549,038.29	117.69%	3,840,511.75
71102	Agua potable Comercial Cuenta corriente	7,267,322.52	0.00	7,267,322.52	5,924,814.30	5,924,814.30	81.53%	-1,342,508.22
71201	Agua potable Domestico Rezago	7,131,207.64	0.00	7,131,207.64	6,511,536.27	6,511,536.27	91.31%	-619,671.37
71202	Agua potable Comercial Rezago	811,553.08	0.00	811,553.08	4,191,769.69	4,191,769.69	516.51%	3,380,216.61
71301	Drenaje y Alcantarillado Domestico Cuenta Corriente	7,713,574.31	0.00	7,713,574.31	8,447,185.73	8,447,390.93	109.51%	733,816.62
71302	Drenaje y Alcantarillado Comercial Cuenta Corriente	2,686,082.88	0.00	2,686,082.88	2,077,838.68	2,077,838.68	77.36%	-608,244.20

FOLIO: 072

Comision de Agua Potable, Alcantarillado y Saneamiento de Uruapan

Estado sobre el Ejercicio de los Ingresos

Concepto / Fuente de Financiamiento

Periodo: del 1/1/2023 Al 31/3/2023

Pagina 2 de 3

20/04/2023

16:52

CAPASU

CAPASU

Concepto	Fuente del Ingreso	Ingresos Estimados 1	Ampliaciones y Reducciones 2	Ingresos Modificado 3 = 1+2	Ingresos Devengado 4	Ingresos Recaudado 5	% de Avance de la Recaudación: 6=5/3	Ingresos Excedentes 7=5-1
71401	Drenaje y Alcantarillado Domestico Rezago	2,484,520.58	0.00	2,484,520.58	2,134,767.75	2,134,767.75	85.92%	-349,752.83
71402	Drenaje y Alcantarillado Comercial Rezago	282,745.99	0.00	282,745.99	1,482,123.54	1,482,123.54	524.19%	1,199,377.55
71501	Saneamiento Domestico cuenta Corriente	9,597,397.95	0.00	9,597,397.95	10,559,516.42	10,559,469.77	110.02%	962,071.82
71502	Saneamiento Comercial cuenta Corriente	3,030,757.23	0.00	3,030,757.23	2,597,635.20	2,597,635.20	85.71%	-433,122.03
71601	Saneamiento Domestico Rezago	2,981,424.46	0.00	2,981,424.46	2,667,077.79	2,667,077.79	89.46%	-314,346.67
71602	Saneamiento Comercial Rezago	339,295.16	0.00	339,295.16	1,852,400.86	1,852,400.86	545.96%	1,513,105.70
71702	Contratos	1,591,784.28	0.00	1,591,784.28	239,444.02	239,444.02	15.04%	-1,352,340.26
71704	Material y Mando de obra Instacion de tomas	0.00	0.00	0.00	747,951.87	747,842.50	0.00%	747,842.50
71705	Medidores	0.00	0.00	0.00	49,341.15	49,341.15	0.00%	49,341.15
71706	Instalacion de Descargas-Mano de obra Tasa 16%	0.00	0.00	0.00	465,720.67	465,720.67	0.00%	465,720.67
71801	Derechos de Conexión Tasa 16%	1,973,313.99	0.00	1,973,313.99	1,326,266.82	1,326,266.82	67.21%	-647,047.17
71901	Centro de Copiado	3,883.95	0.00	3,883.95	12,527.00	12,527.00	322.53%	8,643.05
71902	Reconexion Serv. Domestico	169,790.31	0.00	169,790.31	113,154.02	113,154.02	66.64%	-56,636.29
71903	Reconexion Serv. Comercial	201,625.98	0.00	201,625.98	390.26	390.26	0.19%	-201,235.72
71904	Cancelacion de Toma	74,283.24	0.00	74,283.24	25,211.92	25,211.92	33.94%	-49,071.32
71905	Permiso excavacion Tasa 16%	53,059.47	0.00	53,059.47	16,908.55	16,908.55	31.87%	-36,150.92
Subtotal	Ingresos Propios	72,194,116.02	0.00	72,194,116.02	79,751,289.07	79,751,101.76	110.47%	7,556,985.74
TOTAL		72,194,116.02	0.00	72,194,116.02	81,497,584.07	81,497,396.76	112.89%	9,303,280.74

"Bajo protesta de decir verdad declaramos que los estados financieros y sus notas, son razonablemente correctos y son responsabilidad del emisor."

FOLIO: 073

Calle Cupatitzio 207 Col. La Tamacua C.P 60090
Uruapan, Michoacan

454-54-40-061

CAP9203241G6

Generado por: R.MURILLO

Comision de Agua Potable, Alcantarillado y Saneamiento de Uruapan

Estado sobre el Ejercicio de los Ingresos

Concepto / Fuente de Financiamiento

Periodo: del 1/1/2023 Al 31/3/2023




Pagina 3 de 3

20/04/2023

16:52

CAPASU

CAPASU

Concepto	Fuente del Ingreso	Ingresos Estimados 1	Ampliaciones y Reducciones 2	Ingresos Modificado 3 =1+2	Ingresos Devengado 4	Ingresos Recaudado 5	% de Avance de la Recaudación: 6=5/3	Ingresos Excedentes 7=5-1
<p>"Bajo protesta de decir verdad declaramos que los estados financieros y sus notas, son razonablemente correctos y son responsabilidad del emisor."</p>								
 <p>IGNACIO BENJAMIN CAMPOS EQUIHUA <input type="checkbox"/> <input type="checkbox"/> PRESIDENTE MPAL Y PRESIDENTE DE LA JUNTA GOBIERNO</p>		 <p>RODOLFO LEONEL BARRAGAN VARGAS <input type="checkbox"/> <input type="checkbox"/> DIRECTOR GENERAL <input type="checkbox"/> <input type="checkbox"/></p>						
<p>C.P. FELIPE FLORES MEDINA <input type="checkbox"/> <input type="checkbox"/> COMISARIO DE LA JUNTA DE GOBIERNO <input type="checkbox"/> <input type="checkbox"/></p>		 <p>L.C. ALMA GLORIA CARRERA BAHENA DIRECTORA DE ADMINISTRACION</p>						

FOLIO: 074