

Comision de Agua Potable, Alcantarillado y Saneamiento Uruapan

Estado Analítico del Ejercicio del Presupuesto de Egresos

Clasificación Administrativa

Del 01 de Enero 2023 al 30 de Junio 2023

Pagina 1 de 2

18/07/2023

17:05



Concepto	Egresos					Subejercicio
	Aprobado	Ampliaciones/ (Reducciones)	Modificado	Devengado	Pagado	
	1	2	3=1+2	4	5	
DIRECCION GENERAL	2,093,389.80	-491,238.55	1,602,151.25	1,694,161.33	1,497,460.15	-92,010.08
UNIDAD JURIDICA	723,173.92	-164,905.95	558,267.97	658,486.16	545,315.20	-100,218.19
UNIDAD DE INFORMATICA	976,320.33	-254,359.73	721,960.60	772,313.17	675,147.76	-50,352.57
UNIDAD DE DIFUSION SOCIAL	1,736,021.28	673,796.50	2,409,817.78	2,697,238.45	2,490,960.36	-287,420.67
UNIDAD DE JUNTAS LOCALES	3,605,772.74	-555,607.07	3,050,165.67	3,139,756.06	2,999,013.41	-89,590.39
UNIDAD DE TRANSPARENCIA Y ACCESO A LA INFORMACION	617,282.09	-48,605.52	568,676.57	614,973.16	501,817.23	-46,296.59
UNIDAD DE SECRETARIA TECNICA	1,428,797.15	-163,457.38	1,265,339.77	1,578,895.25	1,368,715.08	-313,555.48
COMISARIA	562,836.06	-19,592.74	543,243.32	686,252.09	573,337.03	-143,008.77
CONTRALORIA INTERNA	225,476.00	-24,021.77	201,454.23	209,020.32	169,188.18	-7,566.09
DIRECCION DE ADMINISTRACION	972,860.46	-134,885.91	837,974.55	848,186.04	702,154.71	-10,211.49
DEPTO.DE RECURSOS HUMANOS	1,243,805.74	-246,847.17	996,958.57	921,276.36	818,150.03	75,682.21
DEPTO.DE FINANZAS	1,114,073.90	36,720.58	1,150,794.48	1,276,301.75	1,117,085.72	-125,507.27
DEPTO.DE ADQUISICIONES Y SERV. GENERALES	2,824,523.34	-382,937.11	2,441,586.23	3,066,762.03	2,693,965.81	-625,175.80
DIRECCION DE OPERACIONES	1,484,280.92	-260,079.56	1,224,201.36	1,272,418.81	1,094,649.40	-48,217.45
DEPTO.DE PRODUCCION	31,257,413.81	1,457,362.36	32,714,776.17	34,315,324.48	29,635,318.35	-1,600,548.31
DEPTO.DE REDES	13,771,345.28	-1,660,634.01	12,110,711.27	14,653,003.39	13,260,976.97	-2,542,292.12
DEPTO.DE SANEAMIENTO	16,098,110.87	-5,218,300.82	10,879,810.05	11,760,487.14	9,242,588.16	-880,677.09
DEPTO.ELECTROMECHANICO	865,497.10	-598,808.85	266,688.25	291,319.11	251,711.57	-24,630.86
DIRECCION COMERCIAL	953,585.18	-187,348.95	766,236.23	952,844.95	817,789.91	-186,608.72
DEPTO.DE PROCESOS COMERCIALES	9,356,469.41	-2,027,965.03	7,328,504.38	9,101,373.93	7,883,555.90	-1,772,869.55
DEPTO. ATENCION A USUARIOS	4,898,614.76	-321,132.59	4,577,482.17	19,717,493.44	18,904,298.70	-15,140,011.27
DEPTO.DE CATASTRO Y PADRON DE USUARIOS	4,029,249.82	-1,089,373.43	2,939,876.39	3,364,123.03	2,860,818.21	-424,246.64
DIRECCION DE PLANEAC., INGENIERIA Y CONSTRUCCION	681,452.71	509,475.22	1,190,927.93	4,824,091.19	4,444,636.10	-3,633,163.26
DEPTO.DE PLANEACION	3,490,675.19	99,516.21	3,590,191.40	3,906,523.93	2,596,428.03	-316,332.53

FOLIO: 066

Comision de Agua potable, Alcantarillado y Saneamiento Uruapan


Estado Analítico del Ejercicio del Presupuesto de Egresos

Clasificación Administrativa


Del 01 de Enero 2023 al 30 de Junio 2023




Concepto	Egresos					Subejercicio
	Aprobado	Ampliaciones/ (Reducciones)	Modificado	Devengado	Pagado	
	1	2	3=1+2	4	5	
DEPTO.DE INGENIERIA Y CONSTRUCCION	27,689,007.08	-24,232,169.51	3,456,837.57	10,300,184.81	10,171,402.63	-6,843,347.24
Total del Gasto	132,700,034.94	-35,305,400.78	97,394,634.16	132,622,810.38	117,316,484.61	-35,228,176.22




MTRO IGNACIO BENJAMIN CAMPOS EQUIHUA
PRESIDENTE MPAL Y PRESIDENTE DE LA JUNTA
GOBIERNO






RODOLFO LEONEL BARRAGAN VARGAS
DIRECTOR GENERAL



C.P. FELIPE FLORES MEDINA
COMISARIO DE LA JUNTA DE GOBIERNO



L.C. ALMA GLORIA CARRERA BAHENA
DIRECTORA DE ADMINISTRACION

FOLIO: 067