

Comision de Agua Potable, Alcantarillado y Saneamiento de Uruapan

Estado sobre el Ejercicio de los Ingresos

Clasificación económica / Rubro / Tipo / Clase / Concepto



Periodo: del 1/1/2023 Al 30/6/2023

Rubro	Tipo	Clase	Concepto	Fuente del Ingreso	Ingresos Estimado 1	Ampliaciones y Reducciones 2	Ingresos Modificado 3=1+2	Ingresos Devengado 4	Ingresos Recaudado 5	% de Avance de la Recaudación 6=5/3	Ingresos Excedentes 7=5-1
I				INGRESOS CORRIENTES	140,770,343.69	5,813,945.84	146,584,289.53	127,113,461.50	126,410,275.71	86.24%	-14,360,067.98
7				Ingresos por venta de bienes, prestación de servicios y otros ingresos	116,636,274.39	0.00	116,636,274.39	125,367,166.50	124,663,980.71	106.88%	8,027,706.32
	71			Ingresos por venta de bienes y prestación de servicios de instituciones públicas de seguridad social	116,636,274.39	0.00	116,636,274.39	125,367,166.50	124,663,980.71	106.88%	8,027,706.32
		711		Ingresos por venta de bienes y prestación de servicios	46,356,395.05	0.00	46,356,395.05	49,658,241.25	49,271,544.52	106.29%	2,915,149.47
			71101	Agua potable Domestico Cuenta corriente	35,039,000.32	0.00	35,039,000.32	36,218,128.00	35,831,431.27	102.26%	792,430.95
			71102	Agua potable Comercial Cuenta corriente	11,317,394.73	0.00	11,317,394.73	13,440,113.25	13,440,113.25	118.76%	2,122,718.52
		712		Ingresos por vta de bienes y servicios	13,277,815.78	0.00	13,277,815.78	17,470,362.74	17,470,362.74	131.58%	4,192,546.96
			71201	Agua potable Domestico Rezago	11,921,152.43	0.00	11,921,152.43	11,622,155.31	11,622,155.31	97.49%	-298,997.12
			71202	Agua potable Comercial Rezago	1,356,663.35	0.00	1,356,663.35	5,848,207.43	5,848,207.43	431.07%	4,491,544.08
		713		Ingresos por venta de bienes y servicios	16,639,451.48	0.00	16,639,451.48	16,798,570.10	16,623,050.71	99.90%	-16,400.77
			71301	Drenaje y Alcantarillado Domestico Cta.Corriente	12,455,817.98	0.00	12,455,817.98	12,079,774.47	11,904,255.08	95.57%	-551,562.90

FOLIO: 055

Comision de Agua Potable, Alcantarillado y Saneamiento de Uruapan

Estado sobre el Ejercicio de los Ingresos

Clasificación económica / Rubro / Tipo / Clase / Concepto

Pagina 2 de 6

21/07/2023

14:39

CAPASU

CAPASU

Periodo: del 1/1/2023 Al 30/6/2023

Rubro	Tipo	Clase	Concepto	Fuente del Ingreso	Ingresos Estimado 1	Ampliaciones y Reducciones 2	Ingresos Modificado 3=1+2	Ingresos Devengado 4	Ingresos Recaudado 5	% de Avance de la Recaudación 6=5/3	Ingresos Excedentes 7=5-1
			71302	Drenaje y Alcantarillado Comercial Cta. Corriente	4,183,633.50	0.00	4,183,633.50	4,718,795.63	4,718,795.63	112.79%	535,162.13
		714		Ingresos por venta de bienes y servicios	4,797,677.36	0.00	4,797,677.36	5,894,526.67	5,894,526.67	122.86%	1,096,849.31
			71401	Drenaje y Alcantarillado Domestico Rezago	4,307,473.77	0.00	4,307,473.77	3,833,754.59	3,833,754.59	89.00%	-473,719.18
			71402	Drenaje y Alcantarillado Comercial Rezago	490,203.59	0.00	490,203.59	2,060,772.08	2,060,772.08	420.39%	1,570,568.49
		715		Ingresos por venta de bienes y servicios	20,205,048.30	0.00	20,205,048.30	20,997,402.30	20,856,775.98	103.23%	651,727.68
			71501	Saneamiento Domestico cuenta Corriente	15,355,836.72	0.00	15,355,836.72	15,099,123.85	14,958,497.53	97.41%	-397,339.19
			71502	Saneamiento Comercial cuenta Corriente	4,849,211.58	0.00	4,849,211.58	5,898,278.45	5,898,278.45	121.63%	1,049,066.87
		716		Ingresos por venta de Bienes y Servios	6,107,311.02	0.00	6,107,311.02	7,371,390.65	7,371,390.65	120.70%	1,264,079.63
			71601	Saneamiento Domestico Rezago	5,483,295.36	0.00	5,483,295.36	4,794,329.56	4,794,329.56	87.44%	-688,965.80
			71602	Saneamiento Comercial Rezago	624,015.66	0.00	624,015.66	2,577,061.09	2,577,061.09	412.98%	1,953,045.43
		717		Ingresos por venta de bienes y servicios	3,183,568.56	0.00	3,183,568.56	2,872,960.13	2,872,697.30	90.24%	-310,871.26
			71702	Contratos	3,183,568.56	0.00	3,183,568.56	419,122.08	419,122.08	13.17%	-2,764,446.48
			71704	Material y Mando de obra Instacion de tomas	0.00	0.00	0.00	1,391,552.07	1,391,289.24	0.00%	1,391,289.24
			71705	Medidores	0.00	0.00	0.00	120,379.20	120,379.20	0.00%	120,379.20

Folio: 0056

Comision de Agua Potable, Alcantarillado y Saneamiento de Uruapan

Estado sobre el Ejercicio de los Ingresos

Clasificación económica / Rubro / Tipo / Clase / Concepto



Periodo: del 1/1/2023 Al 30/6/2023

Rubro	Tipo	Clase	Concepto	Fuente del Ingreso	Ingresos Estimado 1	Ampliaciones y Reducciones 2	Ingresos Modificado 3=1+2	Ingresos Devengado 4	Ingresos Recaudado 5	% de Avance de la Recaudación 6=5/3	Ingresos Excedentes 7=5-1
			71706	Instalacion de Descargas-Mano de obra Tasa 16%	0.00	0.00	0.00	941,906.78	941,906.78	0.00%	941,906.78
		718		Ingresos por venta de bienes y presntacion de servicios	3,946,627.98	0.00	3,946,627.98	2,710,630.66	2,710,630.66	68.68%	-1,235,997.32
			71801	Derechos de Conexión Tasa 16%	3,946,627.98	0.00	3,946,627.98	2,710,630.66	2,710,630.66	68.68%	-1,235,997.32
		719		Ingresos por venta de bienes y prestacion de servicios	2,122,378.86	0.00	2,122,378.86	1,593,082.00	1,593,001.48	75.06%	-529,377.38
			71901	Centro de Copiado	7,767.90	0.00	7,767.90	19,135.00	19,135.00	246.33%	11,367.10
			71902	Reconexion Serv. Domestico	339,580.62	0.00	339,580.62	193,473.47	193,473.47	56.97%	-146,107.15
			71903	Reconexion Serv. Comercial	403,251.96	0.00	403,251.96	1,405.38	1,405.38	0.35%	-401,846.58
			71904	Cancelacion de Toma	148,566.48	0.00	148,566.48	38,284.77	38,284.77	25.77%	-110,281.71
			71905	Permiso excavacion Tasa 16%	106,118.94	0.00	106,118.94	34,189.73	34,189.73	32.22%	-71,929.21
			71906	Uso de Cortadora Tasa 16%	522,826.86	0.00	522,826.86	199,068.03	198,987.51	38.06%	-323,839.35
			71907	Daños Ocasionados al Sistema	360,804.42	0.00	360,804.42	0.00	0.00	0.00%	-360,804.42
			71908	Constancias y permisos	233,461.68	0.00	233,461.68	215,345.29	215,345.29	92.24%	-18,116.39
			71909	Varios	0.00	0.00	0.00	471,831.73	471,831.73	0.00%	471,831.73
			71912	Descargas excedentes N-002 SEMARNAT	0.00	0.00	0.00	216,460.12	216,460.12	0.00%	216,460.12
			71913	Descarga de lodos en PTAR	0.00	0.00	0.00	199,888.48	199,888.48	0.00%	199,888.48
			71914	Aportaciones de Usuarios para obra	0.00	0.00	0.00	4,000.00	4,000.00	0.00%	4,000.00

FOLIO 0057

Comision de Agua Potable, Alcantarillado y Saneamiento de Uruapan

Estado sobre el Ejercicio de los Ingresos

Clasificación económica / Rubro / Tipo / Clase / Concepto

Periodo: del 1/1/2023 Al 30/6/2023

CAPASU


CAPASU

Pagina 6 de 6

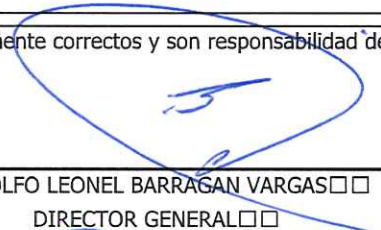
21/07/2023

14:39

"Bajo protesta de decir verdad declaramos que los estados financieros y sus notas, son razonablemente correctos y son responsabilidad del emisor."



MTRO IGNACIO BENJAMIN CAMPOS EQUIHUA □ □
PRESIDENTE MPAL Y PRESIDENTE DE LA JUNTA
GOBIERNO



RODOLFO LEONEL BARRAGAN VARGAS □ □
DIRECTOR GENERAL □ □



C.P. FELIPE FLORES MEDINA □ □
COMISARIO DE LA JUNTA DE GOBIERNO □ □



L.C. ALMA GLORIA CARRERA BAHENA
DIRECTORA DE ADMINISTRACION

Comision de Agua Potable, Alcantarillado y Saneamiento de Uruapan

Estado sobre el Ejercicio de los Ingresos

Concepto / Fuente de Financiamiento

Pagina 1 de 5

18/07/2023

17:02



Periodo: del 1/1/2023 Al 30/6/2023

Concepto	Fuente del Ingreso	Ingresos Estimados 1	Ampliaciones y Reducciones 2	Ingresos Modificado 3 =1+2	Ingresos Devengado 4	Ingresos Recaudado 5	% de Avance de la Recaudación: 6=5/3	Ingresos Excedentes 7=5-1
	Aportacion Municipal para Obra							
82103	Aportaciones Municipales para Obra	0.00	0.00	0.00	0.00	0.00	0.00%	0.00
Subtotal	Aportacion Municipal para Obra	0.00	0.00	0.00	0.00	0.00	0.00%	0.00
	Aportaciones Estatales para Obra							
82102	Aportaciones Estatales para Obra	0.00	0.00	0.00	0.00	0.00	0.00%	0.00
Subtotal	Aportaciones Estatales para Obra	0.00	0.00	0.00	0.00	0.00	0.00%	0.00
	Aportaciones Federales para Obra							
82101	Aportaciones Federales para Obra	0.00	0.00	0.00	0.00	0.00	0.00%	0.00
Subtotal	Aportaciones Federales para Obra	0.00	0.00	0.00	0.00	0.00	0.00%	0.00
	Devoluciones de Derechos de Agua CNA							
83101	Devoluciones de Derechos de Agua CNA	5,387,488.00	1,736,646.26	7,124,134.26	0.00	0.00	0.00%	-5,387,488.00
Subtotal	Devoluciones de Derechos de Agua CNA	5,387,488.00	1,736,646.26	7,124,134.26	0.00	0.00	0.00%	-5,387,488.00
	Devoluciones de Derechos de Descargas CNA							
83201	Devoluciones de Derechos de Descargas CNA	0.00	0.00	0.00	1,746,295.00	1,746,295.00	0.00%	1,746,295.00
Subtotal	Devoluciones de Derechos de Descargas CNA	0.00	0.00	0.00	1,746,295.00	1,746,295.00	0.00%	1,746,295.00
	Devoluciones de IVA							
79101	Devoluciones de IVA	0.00	0.00	0.00	0.00	0.00	0.00%	0.00
Subtotal	Devoluciones de IVA	0.00	0.00	0.00	0.00	0.00	0.00%	0.00
	Donaciones							
79102	Donaciones	0.00	0.00	0.00	0.00	0.00	0.00%	0.00
Subtotal	Donaciones	0.00	0.00	0.00	0.00	0.00	0.00%	0.00
	Ingresos Propios							

FOLIO: 061

Comision de Agua Potable, Alcantarillado y Saneamiento de Uruapan

Estado sobre el Ejercicio de los Ingresos

Concepto / Fuente de Financiamiento

Pagina 2 de 5

18/07/2023

17:02

CAPASU

CAPASU

Periodo: del 1/1/2023 Al 30/6/2023

Concepto	Fuente del Ingreso	Ingresos Estimados 1	Ampliaciones y Reducciones 2	Ingresos Modificado 3 = 1+2	Ingresos Devengado 4	Ingresos Recaudado 5	% de Avance de la Recaudación: 6=5/3	Ingresos Excedentes 7=5-1
43110	14-4 Agua	0.00	0.00	0.00	0.00	0.00	0.00%	0.00
51101	Productos Financieros	0.00	0.00	0.00	430,765.54	430,765.54	0.00%	430,765.54
61101	Multas	0.00	0.00	0.00	456,603.34	456,488.63	0.00%	456,488.63
61102	Recargos	2,133,257.36	0.00	2,133,257.36	2,622,403.79	2,622,403.79	122.93%	489,146.43
61103	Gastos de Ejecucion	376,456.95	0.00	376,456.95	364,876.94	364,876.94	96.92%	-11,580.01
71101	Agua potable Domestico Cuenta corriente	35,039,000.32	0.00	35,039,000.32	36,218,128.00	35,831,431.27	102.26%	792,430.95
71102	Agua potable Comercial Cuenta corriente	11,317,394.73	0.00	11,317,394.73	13,440,113.25	13,440,113.25	118.76%	2,122,718.52
71201	Agua potable Domestico Rezago	11,921,152.43	0.00	11,921,152.43	11,622,155.31	11,622,155.31	97.49%	-298,997.12
71202	Agua potable Comercial Rezago	1,356,663.35	0.00	1,356,663.35	5,848,207.43	5,848,207.43	431.07%	4,491,544.08
71301	Drenaje y Alcantarillado Domestico Cuenta Corriente	12,455,817.98	0.00	12,455,817.98	12,079,774.47	11,904,255.08	95.57%	-551,562.90
71302	Drenaje y Alcantarillado Comercial Cuenta Corriente	4,183,633.50	0.00	4,183,633.50	4,718,795.63	4,718,795.63	112.79%	535,162.13
71401	Drenaje y Alcantarillado Domestico Rezago	4,307,473.77	0.00	4,307,473.77	3,833,754.59	3,833,754.59	89.00%	-473,719.18
71402	Drenaje y Alcantarillado Comercial Rezago	490,203.59	0.00	490,203.59	2,060,772.08	2,060,772.08	420.39%	1,570,568.49
71501	Saneamiento Domestico cuenta Corriente	15,355,836.72	0.00	15,355,836.72	15,099,123.85	14,958,497.53	97.41%	-397,339.19
71502	Saneamiento Comercial cuenta Corriente	4,849,211.58	0.00	4,849,211.58	5,898,278.45	5,898,278.45	121.63%	1,049,066.87
71601	Saneamiento Domestico Rezago	5,483,295.36	0.00	5,483,295.36	4,794,329.56	4,794,329.56	87.44%	-688,965.80
71602	Saneamiento Comercial Rezago	624,015.66	0.00	624,015.66	2,577,061.09	2,577,061.09	412.98%	1,953,045.43
71701	Tomas nuevas- Mano de obra Tasa 16%	0.00	0.00	0.00	0.00	0.00	0.00%	0.00
71702	Contratos	3,183,568.56	0.00	3,183,568.56	419,122.08	419,122.08	13.17%	-2,764,446.48
71703	Suministro e instalacion de tomas	0.00	0.00	0.00	0.00	0.00	0.00%	0.00
71704	Material y Mando de obra Instacion de tomas	0.00	0.00	0.00	1,391,552.07	1,391,289.24	0.00%	1,391,289.24

FOLIO: 062

Calle Cupatitzio 207 Col. La Tamacua C.P 60090
Uruapan, Michoacan

454-54-40-061

CAP9203241G6

Generado por: R.MURILLO

Comision de Agua Potable, Alcantarillado y Saneamiento de Uruapan

Estado sobre el Ejercicio de los Ingresos

Concepto / Fuente de Financiamiento

Pagina 3 de 5

18/07/2023

17:02



Periodo: del 1/1/2023 Al 30/6/2023

Concepto	Fuente del Ingreso	Ingresos Estimados 1	Ampliaciones y Reducciones 2	Ingresos Modificado 3 = 1+2	Ingresos Devengado 4	Ingresos Recaudado 5	% de Avance de la Recaudación: 6=5/3	Ingresos Excedentes 7=5-1
71705	Medidores	0.00	0.00	0.00	120,379.20	120,379.20	0.00%	120,379.20
71706	Instalacion de Descargas-Mano de obra Tasa 16%	0.00	0.00	0.00	941,906.78	941,906.78	0.00%	941,906.78
71801	Derechos de Conexión Tasa 16%	3,946,627.98	0.00	3,946,627.98	2,710,630.66	2,710,630.66	68.68%	-1,235,997.32
71901	Centro de Copiado	7,767.90	0.00	7,767.90	19,135.00	19,135.00	246.33%	11,367.10
71902	Reconexion Serv. Domestico	339,580.62	0.00	339,580.62	193,473.47	193,473.47	56.97%	-146,107.15
71903	Reconexion Serv. Comercial	403,251.96	0.00	403,251.96	1,405.38	1,405.38	0.35%	-401,846.58
71904	Cancelacion de Toma	148,566.48	0.00	148,566.48	38,284.77	38,284.77	25.77%	-110,281.71
71905	Permiso excavacion Tasa 16%	106,118.94	0.00	106,118.94	34,189.73	34,189.73	32.22%	-71,929.21
71906	Uso de Cortadora Tasa 16%	522,826.86	0.00	522,826.86	199,068.03	198,987.51	38.06%	-323,839.35
71907	Daños Ocasionados al Sistema	360,804.42	0.00	360,804.42	0.00	0.00	0.00%	-360,804.42
71908	Constancias y permisos	233,461.68	0.00	233,461.68	215,345.29	215,345.29	92.24%	-18,116.39
71909	Varios	0.00	0.00	0.00	471,831.73	471,831.73	0.00%	471,831.73
71910	Agua tratada	0.00	0.00	0.00	0.00	0.00	0.00%	0.00
71911	Lodos Organicos	0.00	0.00	0.00	0.00	0.00	0.00%	0.00
71912	Descargas excedentes N-002 SEMARNAT	0.00	0.00	0.00	216,460.12	216,460.12	0.00%	216,460.12
71913	Descarga de lodos en PTAR	0.00	0.00	0.00	199,888.48	199,888.48	0.00%	199,888.48
71914	Aportaciones de Usuarios para obra	0.00	0.00	0.00	4,000.00	4,000.00	0.00%	4,000.00
Subtotal	Ingresos Propios	119,145,988.70	0.00	119,145,988.70	129,241,816.11	128,538,515.61	107.88%	9,392,526.91
	Programa FIS MDF							
85101	Programa FIS MDF	18,746,581.30	4,077,299.58	22,823,880.88	0.00	0.00	0.00%	-18,746,581.30
Subtotal	Programa FIS MDF	18,746,581.30	4,077,299.58	22,823,880.88	0.00	0.00	0.00%	-18,746,581.30
	Programa Incentivos para PTAR							

FOLIO: 063

Comision de Agua Potable, Alcantarillado y Saneamiento de Uruapan

Estado sobre el Ejercicio de los Ingresos

Concepto / Fuente de Financiamiento

Pagina 4 de 5

18/07/2023



17:02

CAPASU

CAPASU

Periodo: del 1/1/2023 Al 30/6/2023

Concepto	Fuente del Ingreso	Ingresos Estimados 1	Ampliaciones y Reducciones 2	Ingresos Modificado 3 =1+2	Ingresos Devengado 4	Ingresos Recaudado 5	% de Avance de la Recaudación: 6=5/3 0.00%	Ingresos Excedentes 7=5-1
79103	Programa Incentivos PTAR	0.00	0.00	0.00	0.00	0.00	0.00%	0.00
Subtotal	Programa Incentivos para PTAR	0.00	0.00	0.00	0.00	0.00	0.00%	0.00
	Programa PRODI							
84101	Programa PRODI	0.00	0.00	0.00	0.00	0.00	0.00%	0.00
Subtotal	Programa PRODI	0.00	0.00	0.00	0.00	0.00	0.00%	0.00
	Pruebas							
86101	Programa PROAGUA	0.00	0.00	0.00	0.00	0.00	0.00%	0.00
87101	Programa PROSANEAR	0.00	0.00	0.00	0.00	0.00	0.00%	0.00
Subtotal	Pruebas	0.00	0.00	0.00	0.00	0.00	0.00%	0.00
TOTAL		143,280,058.00	5,813,945.84	149,094,003.84	130,988,111.11	130,284,810.61	87.38%	-12,995,247.39

 _____ METRO IGNACIO BENJAMIN CAMPOS EQUIHUA <input type="checkbox"/> <input type="checkbox"/> PRESIDENTE MPAL Y PRESIDENTE DE LA JUNTA GOBIERNO	 _____ RODOLFO LEONEL BARRAGAN VARGAS <input type="checkbox"/> <input type="checkbox"/> DIRECTOR GENERAL <input type="checkbox"/> <input type="checkbox"/>
--	---

FOLIO: 064

Comision de Agua Potable, Alcantarillado y Saneamiento de Uruapan

Estado sobre el Ejercicio de los Ingresos

Concepto / Fuente de Financiamiento

Periodo: del 1/1/2023 Al 30/6/2023

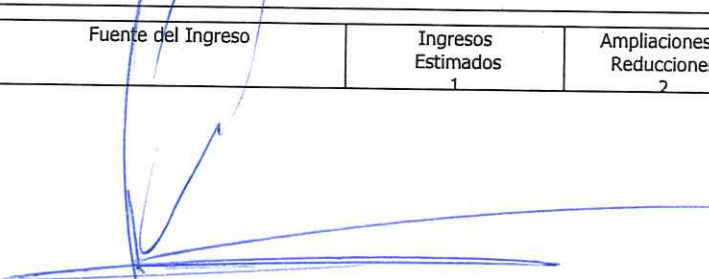

Pagina 5 de 5

18/07/2023

17:02

CAPASU

CAPASU

Concepto	Fuente del Ingreso	Ingresos Estimados 1	Ampliaciones y Reducciones 2	Ingresos Modificado 3 =1+2	Ingresos Devengado 4	Ingresos Recaudado 5	% de Avance de la Recaudación: 6=5/3	Ingresos Excedentes 7=5-1
<div style="display: flex; justify-content: space-around; align-items: center;"> <div style="text-align: center;">  <hr/> <p>C.P. FELIPE FLORES MEDINA □□ COMISARIO DE LA JUNTA DE GOBIERNO □□</p> </div> <div style="text-align: center;">  <hr/> <p>L.C. ALMA GLORIA CARRERA BAHENA DIRECTORA DE ADMINISTRACION</p> </div> </div>								

FOLIO: 065