

Comision de Agua Potable, Alcantarillado y Saneamiento Uruapan

Estado Analítico del Ejercicio del Presupuesto de Egresos

Clasificación Administrativa

Del 01 de Enero 2023 al 30 de Septiembre 2023



Concepto	Egresos					Subejercicio
	Aprobado	Ampliaciones/ (Reducciones)	Modificado	Devengado	Pagado	
	1	2	3=1+2	4	5	
DIRECCION GENERAL	3,089,276.81	-543,705.72	2,545,571.09	2,678,483.43	2,429,204.31	-132,912.34
UNIDAD JURIDICA	1,055,095.92	-218,218.55	836,877.37	978,797.42	842,435.46	-141,920.05
UNIDAD DE INFORMATICA	1,399,804.06	-331,330.84	1,068,473.22	1,150,026.82	1,036,881.15	-81,553.60
UNIDAD DE DIFUSION SOCIAL	2,834,060.55	1,413,716.31	4,247,776.86	4,664,883.73	4,425,033.23	-417,106.87
UNIDAD DE JUNTAS LOCALES	6,334,498.33	-2,054,445.62	4,280,052.71	4,411,820.03	4,243,243.07	-131,767.32
UNIDAD DE TRANSPARENCIA Y ACCESO A LA INFORMACION	914,953.11	-97,951.47	817,001.64	906,192.38	769,471.30	-89,190.74
UNIDAD DE SECRETARIA TECNICA	2,094,736.39	-144,076.71	1,950,659.68	2,366,920.90	2,107,312.71	-416,261.22
COMISARIA	837,729.24	-47,828.30	789,900.94	1,007,848.69	872,601.91	-217,947.75
CONTRALORIA INTERNA	328,118.37	-39,227.91	288,890.46	345,668.49	300,986.92	-56,778.03
DIRECCION DE ADMINISTRACION	1,443,198.23	-225,016.00	1,218,182.23	1,262,617.73	1,088,489.18	-44,435.50
DEPTO.DE RECURSOS HUMANOS	1,784,741.38	-482,010.70	1,302,730.68	1,262,164.76	1,135,152.53	40,565.92
DEPTO.DE FINANZAS	1,935,592.05	27,619.36	1,963,211.41	2,162,710.90	1,968,563.96	-199,499.49
DEPTO.DE ADQUISICIONES Y SERV. GENERALES	4,147,558.18	-544,409.58	3,603,148.60	4,519,625.40	4,060,683.75	-916,476.80
DIRECCION DE OPERACIONES	2,227,203.91	-407,104.70	1,820,099.21	1,960,264.47	1,746,134.96	-140,165.26
DEPTO.DE PRODUCCION	46,631,344.56	1,549,428.61	48,180,773.17	49,942,491.52	44,920,537.49	-1,761,718.35
DEPTO.DE REDES	20,505,122.15	-3,365,531.88	17,139,590.27	20,611,480.52	19,244,558.99	-3,471,890.25
DEPTO.DE SANEAMIENTO	21,157,950.93	-5,146,661.72	16,011,289.21	17,361,420.00	14,743,013.15	-1,350,130.79
DEPTO.ELECTROMECHANICO	1,173,245.65	-539,027.85	634,217.80	1,545,593.10	1,325,221.87	-911,375.30
DIRECCION COMERCIAL	1,421,529.32	-332,174.08	1,089,355.24	1,403,019.98	1,231,223.26	-313,664.74
DEPTO.DE PROCESOS COMERCIALES	13,630,893.95	-2,824,589.17	10,806,304.78	13,531,469.64	12,061,068.60	-2,725,164.86
DEPTO. ATENCION A USUARIOS	8,567,446.36	-544,301.75	8,023,144.61	23,715,618.67	22,727,586.87	-15,692,474.06
DEPTO.DE CATASTRO Y PADRON DE USUARIOS	6,196,950.99	-1,867,101.57	4,329,849.42	5,072,400.01	4,458,868.31	-742,550.59
DIRECCION DE PLANEAC., INGENIERIA Y CONSTRUCCION	1,019,634.56	446,731.89	1,466,366.45	5,427,178.80	5,146,984.13	-3,960,812.35
DEPTO.DE PLANEACION	6,491,095.93	-1,663,330.12	4,827,765.81	5,307,278.83	4,870,618.53	-479,513.02

FOILIO: 073

Comision de Agua Potable, Alcantarillado y Saneamiento Uruapan

Estado Analítico del Ejercicio del Presupuesto de Egresos

Clasificación Administrativa

Del 01 de Enero 2023 al 30 de Septiembre 2023


Pagina 2 de 2

17/10/2023


12:45




Concepto	Egresos					Subejercicio
	Aprobado	Ampliaciones/ (Reducciones)	Modificado	Devengado	Pagado	
	1	2	3=1+2	4	5	
DEPTO.DE INGENIERIA Y CONSTRUCCION	50,288,668.12	-16,255,942.30	34,032,725.82	44,300,399.61	21,315,520.63	-10,267,673.79
Total del Gasto	207,510,449.05	-34,236,490.37	173,273,958.68	217,896,375.81	179,071,396.30	-44,622,417.13




 MTRO IGNACIO BENJAMIN CAMPOS EQUIHUA □ □
 PRESIDENTE MPAL Y PRESIDENTE DE LA JUNTA
 GOBIERNO




 C.P. FELIPE FLORES MEDINA □ □
 COMISARIO DE LA JUNTA DE GOBIERNO □ □



 ING. URIBE MACIAS ALEMAN □
 DIRECTOR GENERAL ENCARGADO DEL DESPACHO DE
 CAPASU



 L.C. ALMA GLORIA CARRERA BAHENA
 DIRECTORA DE ADMINISTRACION



FOLIO: 074