

Comision de Agua Potable, Alcantarillado y Saneamiento

Uruapan

Estado Analítico del Ejercicio del Presupuesto de Egresos

Clasificación por Objeto del Gasto (Capítulo y Concepto)

Del 01/01/2023 Al 30/09/2023

Página 1 de 4

17/10/2023

13:09



Concepto	Egresos					Subejercicio
	Aprobado	Ampliaciones/ (Reducciones)	Modificado	Devengado	Pagado	
	1	2	3=1+2	4	5	
<b>SERVICIOS PERSONALES</b>	<b>70,966,668.69</b>	<b>-12,834,446.08</b>	<b>58,132,222.61</b>	<b>75,818,797.59</b>	<b>67,572,515.96</b>	<b>-17,686,574.98</b>
Remuneraciones al personal de carácter permanente	30,286,588.86	176,388.81	30,462,977.67	31,912,196.21	31,914,377.75	-1,449,218.54
Remuneraciones al personal de carácter transitorio	4,761,499.95	-5,220,875.37	-459,375.42	2,609,731.69	2,609,731.69	-3,069,107.11
Remuneraciones adicionales y especiales	8,208,293.76	-283,866.61	7,924,427.15	10,496,212.49	5,749,989.51	-2,571,785.34
Seguridad Social	8,154,341.19	-583,690.19	7,570,651.00	11,096,532.12	9,979,640.08	-3,525,881.12
Otras prestaciones sociales y económicas	19,555,944.93	-6,922,402.72	12,633,542.21	19,704,125.09	17,318,776.93	-7,070,582.88
Previsiones	0.00	0.00	0.00	0.00	0.00	0.00
Pago de estímulos a servidores públicos	0.00	0.00	0.00	0.00	0.00	0.00
<b>MATERIALES Y SUMINISTROS</b>	<b>25,878,668.25</b>	<b>-135,899.95</b>	<b>25,742,768.30</b>	<b>25,956,703.04</b>	<b>25,976,523.92</b>	<b>-213,934.74</b>
Materiales de administración, emisión de documentos y artículos oficiales	1,016,252.17	-84,611.40	931,640.77	943,170.51	943,170.51	-11,529.74
Alimentos y utensilios	0.00	0.00	0.00	0.00	0.00	0.00
Materias primas y materiales de producción y comercialización	1,126,816.68	-92,871.64	1,033,945.04	1,033,945.04	1,033,945.03	0.00
Materiales y artículos de construcción y de reparación	13,454,874.80	754,594.81	14,209,469.61	14,410,704.23	14,440,231.14	-201,234.62
Productos químicos, farmacéuticos y de laboratorio	3,090,206.70	-960,495.67	2,129,711.03	2,129,711.03	2,129,709.18	0.00
Combustibles, lubricantes y aditivos	4,929,242.65	-578,406.47	4,350,836.18	4,350,836.24	4,347,909.12	-0.06
Vestuario, blancos, prendas de protección y artículos deportivos	980,981.40	348,006.55	1,328,987.95	1,328,987.92	1,328,987.90	0.03
Materiales y suministros para seguridad	0.00	0.00	0.00	0.00	0.00	0.00
Herramientas, refacciones y accesorios menores	1,280,293.85	477,883.87	1,758,177.72	1,759,348.07	1,752,571.03	-1,170.35
<b>SERVICIOS GENERALES</b>	<b>64,944,974.72</b>	<b>-1,789,890.08</b>	<b>63,155,084.64</b>	<b>64,858,539.87</b>	<b>56,715,969.61</b>	<b>-1,703,455.23</b>
Servicios básicos	25,200,636.35	-1,146,273.06	24,054,363.29	24,054,360.26	24,052,610.27	3.03
Servicios de arrendamiento	2,376,778.57	493,654.91	2,870,433.48	2,870,433.49	2,867,968.09	-0.01
Servicios profesionales, científicos, técnicos y otros servicios	3,919,894.53	-2,452,358.81	1,467,535.72	1,465,668.94	1,465,666.23	1,866.78
Servicios financieros, bancarios y comerciales	665,638.56	484,597.37	1,150,235.93	1,151,741.29	1,090,389.53	-1,505.36
Servicios de instalación, reparación, mantenimiento y conservación	5,719,609.06	1,763,287.72	7,482,896.78	7,438,429.04	7,084,045.27	44,467.74

FOLIO: 076

Comision de Agua Potable, Alcantarillado y Saneamiento

Uruapan

Estado Analítico del Ejercicio del Presupuesto de Egresos

Clasificación por Objeto del Gasto (Capitulo y Concepto)

Del 01/01/2023 Al 30/09/2023

Pagina 2 de 4

17/10/2023

13:09

**CAPASU**

**CAPASU**

Concepto	Egresos					Subejercicio
	Aprobado	Ampliaciones/ (Reducciones)	Modificado	Devengado	Pagado	
	1	2	3=1+2	4	5	
Servicios de comunicación social y publicidad	1,053,278.88	1,717,887.15	2,771,166.03	2,771,166.03	2,770,122.78	0.00
Servicios de traslado y viáticos	101,179.65	66,845.37	168,025.02	168,025.02	168,025.02	0.00
Servicios oficiales	0.00	25,500.00	25,500.00	25,500.00	25,500.00	0.00
Otros servicios generales	25,907,959.12	-2,743,030.73	23,164,928.39	24,913,215.78	17,191,642.41	-1,748,287.39
<b>TRANSFERENCIAS, ASIGNACIONES, SUBSIDIOS Y OTRAS AYUDAS</b>	<b>1,435,274.20</b>	<b>-188,586.48</b>	<b>1,246,687.72</b>	<b>15,384,025.83</b>	<b>15,349,138.83</b>	<b>-14,137,338.11</b>
Transferencias internas y asignaciones al sector público	0.00	0.00	0.00	0.00	0.00	0.00
Transferencias al resto del sector público	0.00	0.00	0.00	0.00	0.00	0.00
Subsidios y subvenciones	0.00	0.00	0.00	0.00	0.00	0.00
Ayudas sociales	1,428,274.20	-181,586.48	1,246,687.72	15,384,025.83	15,349,138.83	-14,137,338.11
Pensiones y jubilaciones	0.00	0.00	0.00	0.00	0.00	0.00
Transferencias a fideicomisos, mandatos y otros análogos	0.00	0.00	0.00	0.00	0.00	0.00
Transferencias a la seguridad social	0.00	0.00	0.00	0.00	0.00	0.00
Donativos	7,000.00	-7,000.00	0.00	0.00	0.00	0.00
Transferencias al exterior	0.00	0.00	0.00	0.00	0.00	0.00
<b>BIENES MUEBLES, INMUEBLES E INTANGIBLES</b>	<b>4,790,683.99</b>	<b>291,587.07</b>	<b>5,082,271.06</b>	<b>4,642,793.48</b>	<b>5,068,177.34</b>	<b>439,477.58</b>
Mobiliario y equipo de administración	889,343.62	-86,524.41	802,819.21	802,819.24	802,789.82	-0.03
Mobiliario y equipo educacional y recreativo	6,257.50	148,942.50	155,200.00	155,200.00	143,202.00	0.00
Equipo e instrumental médico y de laboratorio	0.00	110,200.00	110,200.00	110,200.00	110,200.00	0.00
Vehículos y equipo de transporte	800,000.00	-80,200.00	719,800.00	719,800.00	719,800.01	0.00
Equipo de defensa y seguridad	0.00	0.00	0.00	0.00	0.00	0.00
Maquinaria, otros equipos y herramientas	3,059,016.01	-242,634.58	2,816,381.43	2,816,381.42	2,816,381.42	0.01
Activos biológicos	0.00	0.00	0.00	0.00	0.00	0.00
Bienes inmuebles	0.00	439,477.60	439,477.60	0.00	437,411.28	439,477.60
Activos intangibles	36,066.86	2,325.96	38,392.82	38,392.82	38,392.82	0.00

FOLIO: 077

Comision de Agua Potable, Alcantarillado y Saneamiento

Uruapan

Estado Analítico del Ejercicio del Presupuesto de Egresos

Clasificación por Objeto del Gasto (Capítulo y Concepto)

Del 01/01/2023 Al 30/09/2023

Página 3 de 4

17/10/2023

13:09

**CAPASU**

**CAPASU**

Concepto	Egresos					Subejercicio
	Aprobado	Ampliaciones/ (Reducciones)	Modificado	Devengado	Pagado	
	1	2	3=1+2	4	5	
<b>INVERSION PUBLICA</b>	<b>39,494,179.20</b>	<b>-19,579,254.85</b>	<b>19,914,924.35</b>	<b>31,235,515.99</b>	<b>8,389,070.64</b>	<b>-11,320,591.64</b>
Obra pública en bienes de dominio público	38,365,179.20	-18,450,254.85	19,914,924.35	31,235,515.99	8,389,070.64	-11,320,591.64
Obra pública en bienes propios	0.00	0.00	0.00	0.00	0.00	0.00
Proyectos productivos y acciones de fomento	1,129,000.00	-1,129,000.00	0.00	0.00	0.00	0.00
<b>INVERSIONES FINANCIERAS Y OTRAS PROVISIONES</b>	<b>0.00</b>	<b>0.00</b>	<b>0.00</b>	<b>0.00</b>	<b>0.00</b>	<b>0.00</b>
Inversiones para el fomento de actividades productivas	0.00	0.00	0.00	0.00	0.00	0.00
Acciones y participaciones de capital	0.00	0.00	0.00	0.00	0.00	0.00
Compra de títulos y valores	0.00	0.00	0.00	0.00	0.00	0.00
Concesión de préstamos	0.00	0.00	0.00	0.00	0.00	0.00
Inversiones en fideicomisos, mandatos y otros análogos	0.00	0.00	0.00	0.00	0.00	0.00
Otras inversiones financieras	0.00	0.00	0.00	0.00	0.00	0.00
Provisiones para contingencias y otras erogaciones especiales	0.00	0.00	0.00	0.00	0.00	0.00
<b>PARTICIPACIONES Y APORTACIONES</b>	<b>0.00</b>	<b>0.00</b>	<b>0.00</b>	<b>0.00</b>	<b>0.00</b>	<b>0.00</b>
Participaciones	0.00	0.00	0.00	0.00	0.00	0.00
Aportaciones	0.00	0.00	0.00	0.00	0.00	0.00
Convenios	0.00	0.00	0.00	0.00	0.00	0.00
<b>DEUDA PUBLICA</b>	<b>0.00</b>	<b>0.00</b>	<b>0.00</b>	<b>0.00</b>	<b>0.00</b>	<b>0.00</b>
Amortización de la deuda pública	0.00	0.00	0.00	0.00	0.00	0.00
Intereses de la deuda pública	0.00	0.00	0.00	0.00	0.00	0.00
Comisiones de la deuda pública	0.00	0.00	0.00	0.00	0.00	0.00
Gastos de la deuda pública	0.00	0.00	0.00	0.00	0.00	0.00
Costo por coberturas	0.00	0.00	0.00	0.00	0.00	0.00
Apoyos financieros	0.00	0.00	0.00	0.00	0.00	0.00
Adeudos de ejercicios fiscales anteriores (ADEFAS)	0.00	0.00	0.00	0.00	0.00	0.00

FOLIO: 078

Comision de Agua Potable, Alcantarillado y Saneamiento  
Uruapan


Estado Analítico del Ejercicio del Presupuesto de Egresos  
Clasificación por Objeto del Gasto (Capitulo y Concepto)  
Del 01/01/2023 Al 30/09/2023

Pagina 4 de 4  
17/10/2023  
13:09




<b>Total del Gasto</b>	207,510,449.05	-34,236,490.37	173,273,958.68	217,896,375.81	179,071,396.30	-44,622,417.13
------------------------	----------------	----------------	----------------	----------------	----------------	----------------

  
\_\_\_\_\_  
ING. IGNACIO BENJAMIN CAMPOS EQUIHUA □ □  
PRESIDENTE MPAL Y PRESIDENTE DE LA JUNTA  
GOBIERNO

  
\_\_\_\_\_  
C.P. FELIPE FLORES MEDINA □ □  
COMISARIO DE LA JUNTA DE GOBIERNO □ □

  
\_\_\_\_\_  
ING. URIBE MACIAS ALEMAN □  
DIRECTOR GENERAL ENCARGADO DEL  
DESPACHO DE CAPASU

  
\_\_\_\_\_  
L.C. ALMA GLORIA CARRERA BAHENA  
DIRECTORA DE ADMINISTRACION




FOLIO: 079



COMBUSTIBLES Y ENERGÍA	0.00	0.00	0.00	0.00	0.00	0.00
MINERÍA, MANUFACTURAS Y CONSTRUCCIÓN	0.00	0.00	0.00	0.00	0.00	0.00
TRANSPORTE	0.00	0.00	0.00	0.00	0.00	0.00
COMUNICACIONES	0.00	0.00	0.00	0.00	0.00	0.00
TURISMO	0.00	0.00	0.00	0.00	0.00	0.00
CIENCIA, TECNOLOGÍA E INNOVACIÓN	0.00	0.00	0.00	0.00	0.00	0.00
OTRAS INDUSTRIAS Y OTROS ASUNTOS ECONÓMICOS	0.00	0.00	0.00	0.00	0.00	0.00
<b>OTRAS NO CLASIFICADAS EN FUNCIONES ANTERIORES</b>	<b>0.00</b>	<b>0.00</b>	<b>0.00</b>	<b>0.00</b>	<b>0.00</b>	<b>0.00</b>
TRANSACCIONES DE LA DEUDA PÚBLICA / COSTO FINANCIERO DE LA DEUDA	0.00	0.00	0.00	0.00	0.00	0.00
TRANSFERENCIAS, PARTICIPACIONES Y APORTACIONES ENTRE DIFERENTES NIVELES Y ÓRDENES DE GOBIERNO	0.00	0.00	0.00	0.00	0.00	0.00
SANEAMIENTO DEL SISTEMA FINANCIERO	0.00	0.00	0.00	0.00	0.00	0.00
ADEUDOS DE EJERCICIOS FISCALES ANTERIORES	0.00	0.00	0.00	0.00	0.00	0.00
<b>Total del Gasto</b>	<b>207,510,449.05</b>	<b>-34,236,490.37</b>	<b>173,273,958.68</b>	<b>217,896,375.81</b>	<b>179,071,396.30</b>	<b>-44,622,417.13</b>

 <hr/> <p>MTRÓ IGNACIO BENJAMIN CAMPOS EQUIHUA PRESIDENTE MPAL Y PRESIDENTE DE LA JUNTA GOBIERNO</p>	 <hr/> <p>ING. URIBE MACÍAS ALEMÁN DIRECTOR GENERAL ENCARGADO DEL DESPACHO DE CAPASU</p>
 <hr/> <p>C.P. FELIPE FLORES MEDINA COMISARIO DE LA JUNTA DE GOBIERNO</p>	 <hr/> <p>L.C. ALMA GLORIA CARRERA BAHENA DIRECTORA DE ADMINISTRACION</p>



FOLIO: 081