

Comision de Agua Potable, Alcantarillado y Saneamiento de Uruapan

Estado sobre el Ejercicio de los Ingresos

Concepto / Fuente de Financiamiento

Pagina 1 de 4

17/10/2023

15:08



Periodo: del 1/1/2023 Al 30/9/2023

Concepto	Fuente del Ingreso	Ingresos Estimados 1	Ampliaciones y Reducciones 2	Ingresos Modificado 3 = 1+2	Ingresos Devengado 4	Ingresos Recaudado 5	% de Avance de la Recaudación: 6=5/3	Ingresos Excedentes 7=5-1
<b>Aportacion Municipal para Obra</b>								
82103	Aportaciones Municipales para Obra	0.00	0.00	0.00	11,058,365.47	4,960,848.40	0.00%	4,960,848.40
<b>Subtotal</b>	<b>Aportacion Municipal para Obra</b>	<b>0.00</b>	<b>0.00</b>	<b>0.00</b>	<b>11,058,365.47</b>	<b>4,960,848.40</b>	<b>0.00%</b>	<b>4,960,848.40</b>
<b>Aportaciones Federales para Obra</b>								
82101	Aportaciones Federales para Obra	11,252,000.00	0.00	11,252,000.00	0.00	0.00	0.00%	-11,252,000.00
<b>Subtotal</b>	<b>Aportaciones Federales para Obra</b>	<b>11,252,000.00</b>	<b>0.00</b>	<b>11,252,000.00</b>	<b>0.00</b>	<b>0.00</b>	<b>0.00%</b>	<b>-11,252,000.00</b>
<b>Devoluciones de Derechos de Agua CNA</b>								
83101	Devoluciones de Derechos de Agua CNA	10,774,976.00	1,736,646.26	12,511,622.26	0.00	0.00	0.00%	-10,774,976.00
<b>Subtotal</b>	<b>Devoluciones de Derechos de Agua CNA</b>	<b>10,774,976.00</b>	<b>1,736,646.26</b>	<b>12,511,622.26</b>	<b>0.00</b>	<b>0.00</b>	<b>0.00%</b>	<b>-10,774,976.00</b>
<b>Devoluciones de Derechos de Descargas CNA</b>								
83201	Devoluciones de Derechos de Descargas CNA	0.00	0.00	0.00	1,746,295.00	1,746,295.00	0.00%	1,746,295.00
<b>Subtotal</b>	<b>Devoluciones de Derechos de Descargas CNA</b>	<b>0.00</b>	<b>0.00</b>	<b>0.00</b>	<b>1,746,295.00</b>	<b>1,746,295.00</b>	<b>0.00%</b>	<b>1,746,295.00</b>
<b>Ingresos Propios</b>								
51101	Productos Financieros	0.00	0.00	0.00	578,718.40	578,718.40	0.00%	578,718.40
61101	Multas	0.00	0.00	0.00	647,473.42	647,358.71	0.00%	647,358.71
61102	Recargos	2,854,866.22	0.00	2,854,866.22	3,486,688.17	3,486,481.33	122.12%	631,615.11
61103	Gastos de Ejecucion	503,799.67	0.00	503,799.67	478,238.52	478,238.52	94.93%	-25,561.15
71101	Agua potable Domestico Cuenta corriente	48,369,474.10	0.00	48,369,474.10	48,121,720.87	48,121,618.23	99.49%	-247,855.87
71102	Agua potable Comercial Cuenta corriente	15,367,466.94	0.00	15,367,466.94	22,212,928.79	22,212,928.79	144.55%	6,845,461.85
71201	Agua potable Domestico Rezago	17,025,425.78	0.00	17,025,425.78	14,655,396.32	14,655,396.32	86.08%	-2,370,029.46
71202	Agua potable Comercial Rezago	1,937,545.16	0.00	1,937,545.16	6,747,017.53	6,747,017.53	348.23%	4,809,472.37

FOLIO: 069

## Comision de Agua Potable, Alcantarillado y Saneamiento de Uruapan

Estado sobre el Ejercicio de los Ingresos

Concepto / Fuente de Financiamiento

Pagina 2 de 4

17/10/2023

15:08



Periodo: del 1/1/2023 Al 30/9/2023

Concepto	Fuente del Ingreso	Ingresos Estimados 1	Ampliaciones y Reducciones 2	Ingresos Modificado 3 = 1+2	Ingresos Devengado 4	Ingresos Recaudado 5	% de Avance de la Recaudación: 6=5/3	Ingresos Excedentes 7=5-1
71301	Drenaje y Alcantarillado Domestico Cuenta Corriente	17,198,061.65	0.00	17,198,061.65	16,103,639.35	16,103,844.55	93.64%	-1,094,217.10
71302	Drenaje y Alcantarillado Comercial Cuenta Corriente	5,681,184.12	0.00	5,681,184.12	7,781,591.46	7,781,591.46	136.97%	2,100,407.34
71401	Drenaje y Alcantarillado Domestico Rezago	6,130,425.90	0.00	6,130,425.90	4,832,158.33	4,832,158.33	78.82%	-1,298,267.57
71402	Drenaje y Alcantarillado Comercial Rezago	697,661.06	0.00	697,661.06	2,386,201.44	2,386,201.44	342.03%	1,688,540.38
71501	Saneamiento Domestico cuenta Corriente	21,114,275.49	0.00	21,114,275.49	20,127,804.78	20,127,758.13	95.33%	-986,517.36
71502	Saneamiento Comercial cuenta Corriente	6,667,665.93	0.00	6,667,665.93	9,728,660.64	9,728,660.64	145.91%	3,060,994.71
71601	Saneamiento Domestico Rezago	7,670,839.80	0.00	7,670,839.80	6,043,833.17	6,043,833.17	78.79%	-1,627,006.63
71602	Saneamiento Comercial Rezago	872,964.84	0.00	872,964.84	2,985,703.36	2,985,703.36	342.02%	2,112,738.52
71702	Contratos	4,775,352.84	0.00	4,775,352.84	582,231.35	582,231.35	12.19%	-4,193,121.49
71704	Material y Mando de obra Instacion de tomas	0.00	0.00	0.00	1,957,676.00	1,957,413.17	0.00%	1,957,413.17
71705	Medidores	0.00	0.00	0.00	220,844.27	220,844.27	0.00%	220,844.27
71706	Instalacion de Descargas-Mano de obra Tasa 16%	0.00	0.00	0.00	1,436,110.17	1,435,420.52	0.00%	1,435,420.52
71801	Derechos de Conexión Tasa 16%	5,919,941.97	0.00	5,919,941.97	3,777,430.84	3,777,430.84	63.81%	-2,142,511.13
71901	Centro de Copiado	11,651.85	0.00	11,651.85	26,449.00	26,449.00	226.99%	14,797.15
71902	Reconexion Serv. Domestico	509,370.93	0.00	509,370.93	265,608.21	265,608.21	52.14%	-243,762.72
71903	Reconexion Serv. Comercial	604,877.94	0.00	604,877.94	2,179.82	2,179.82	0.36%	-602,698.12
71904	Cancelacion de Toma	222,849.72	0.00	222,849.72	47,622.69	47,622.69	21.37%	-175,227.03
71905	Permiso excavacion Tasa 16%	159,178.41	0.00	159,178.41	49,401.32	49,401.32	31.04%	-109,777.09
71906	Uso de Cortadora Tasa 16%	784,240.29	0.00	784,240.29	289,047.71	288,967.19	36.85%	-495,273.10
71907	Daños Ocasionados al Sistema	541,206.63	0.00	541,206.63	0.00	0.00	0.00%	-541,206.63
71908	Constancias y permisos	350,192.52	0.00	350,192.52	329,905.25	329,905.25	94.21%	-20,287.27

FOLIO: 070

Comision de Agua Potable, Alcantarillado y Saneamiento de Uruapan

Estado sobre el Ejercicio de los Ingresos

Concepto / Fuente de Financiamiento

Pagina 3 de 4


17/10/2023

15:08




Periodo: del 1/1/2023 Al 30/9/2023


Concepto	Fuente del Ingreso	Ingresos Estimados 1	Ampliaciones y Reducciones 2	Ingresos Modificado 3 =1+2	Ingresos Devengado 4	Ingresos Recaudado 5	% de Avance de la Recaudación: 6=5/3 0.00%	Ingresos Excedentes 7=5-1 647,019.00
71909	Varios	0.00	0.00	0.00	647,019.00	647,019.00	0.00%	647,019.00
71912	Descargas excedentes N-002 SEMARNAT	0.00	0.00	0.00	295,296.60	295,296.60	0.00%	295,296.60
71913	Descarga de lodos en PTAR	0.00	0.00	0.00	250,764.80	250,764.80	0.00%	250,764.80
71914	Aportaciones de Usuarios para obra	0.00	0.00	0.00	4,000.00	4,000.00	0.00%	4,000.00
<b>Subtotal</b>	<b>Ingresos Propios</b>	<b>165,970,519.76</b>	<b>0.00</b>	<b>165,970,519.76</b>	<b>177,099,361.58</b>	<b>177,098,062.94</b>	<b>106.70%</b>	<b>11,127,543.18</b>
	<b>Programa FIS MDF</b>							
85101	Programa FIS MDF	18,746,581.30	4,077,299.58	22,823,880.88	0.00	0.00	0.00%	-18,746,581.30
<b>Subtotal</b>	<b>Programa FIS MDF</b>	<b>18,746,581.30</b>	<b>4,077,299.58</b>	<b>22,823,880.88</b>	<b>0.00</b>	<b>0.00</b>	<b>0.00%</b>	<b>-18,746,581.30</b>
<b>TOTAL</b>		<b>206,744,077.06</b>	<b>5,813,945.84</b>	<b>212,558,022.90</b>	<b>189,904,022.05</b>	<b>183,805,206.34</b>	<b>86.47%</b>	<b>-22,938,870.72</b>



MTRO IGNACIO BENJAMIN CAMPOS EQUIHUA □ □  
PRESIDENTE MPAL Y PRESIDENTE DE LA JUNTA GOBIERNO



ING. URIBE MACIAS ALEMAN  
DIRECTOR GENERAL ENCARGADO DEL DESPACHO DE CAPASU



Comision de Agua Potable, Alcantarillado y Saneamiento de Uruapan

Estado sobre el Ejercicio de los Ingresos

Concepto / Fuente de Financiamiento



Pagina 4 de 4

17/10/2023

15:08



Periodo: del 1/1/2023 Al 30/9/2023

Concepto	Fuente del Ingreso	Ingresos Estimados 1	Ampliaciones y Reducciones 2	Ingresos Modificado 3 =1+2	Ingresos Devengado 4	Ingresos Recaudado 5	% de Avance de la Recaudación: 6=5/3	Ingresos Excedentes 7=5-1
<div style="display: flex; justify-content: space-around; align-items: center;"> <div style="text-align: center;">   <hr/> <p>C.P. FELIPE FLORES MEDINA □□ COMISARIO DE LA JUNTA DE GOBIERNO □□</p> </div> <div style="text-align: center;">   <hr/> <p>L.C. ALMA GLORIA CARRERA BAHENA DIRECTORA DE ADMINISTRACION</p> </div> </div>								

Comision de Agua Potable, Alcantarillado y Saneamiento de Uruapan

Estado sobre el Ejercicio de los Ingresos

Clasificación económica / Rubro / Tipo / Clase / Concepto

Pagina 1 de 6

17/10/2023

15:06

**CAPASU**

**CAPASU**

Periodo: del 1/1/2023 Al 30/9/2023

Rubro	Tipo	Clase	Concepto	Fuente del Ingreso	Ingresos Estimado 1	Ampliaciones y Reducciones 2	Ingresos Modificado 3=1+2	Ingresos Devengado 4	Ingresos Recaudado 5	% de Avance de la Recaudación 6=5/3	Ingresos Excedentes 7=5-1
I				<b>INGRESOS CORRIENTES</b>	<b>203,385,411.17</b>	<b>5,813,945.84</b>	<b>209,199,357.01</b>	<b>184,712,903.54</b>	<b>178,614,409.38</b>	<b>85.38%</b>	<b>-24,771,001.79</b>
7				<b>Ingresos por venta de bienes, prestación de servicios y otros ingresos</b>	<b>162,611,853.87</b>	<b>0.00</b>	<b>162,611,853.87</b>	<b>171,908,243.07</b>	<b>171,907,265.98</b>	<b>105.72%</b>	<b>9,295,412.11</b>
		71		Ingresos por venta de bienes y prestación de servicios de instituciones públicas de seguridad social	162,611,853.87	0.00	162,611,853.87	171,908,243.07	171,907,265.98	105.72%	9,295,412.11
			711	Ingresos por venta de bienes y prestación de servicios	63,736,941.04	0.00	63,736,941.04	70,334,649.66	70,334,547.02	110.35%	6,597,605.98
			71101	Agua potable Domestico Cuenta corriente	48,369,474.10	0.00	48,369,474.10	48,121,720.87	48,121,618.23	99.49%	-247,855.87
			71102	Agua potable Comercial Cuenta corriente	15,367,466.94	0.00	15,367,466.94	22,212,928.79	22,212,928.79	144.55%	6,845,461.85
			712	Ingresos por vta de bienes y servicios	18,962,970.94	0.00	18,962,970.94	21,402,413.85	21,402,413.85	112.86%	2,439,442.91
			71201	Agua potable Domestico Rezago	17,025,425.78	0.00	17,025,425.78	14,655,396.32	14,655,396.32	86.08%	-2,370,029.46
			71202	Agua potable Comercial Rezago	1,937,545.16	0.00	1,937,545.16	6,747,017.53	6,747,017.53	348.23%	4,809,472.37
			713	Ingresos por venta de bienes y servicios	22,879,245.77	0.00	22,879,245.77	23,885,230.81	23,885,436.01	104.40%	1,006,190.24
			71301	Drenaje y Alcantarillado Domestico Cta.Corriente	17,198,061.65	0.00	17,198,061.65	16,103,639.35	16,103,844.55	93.64%	-1,094,217.10

FOILIO: 063

Comision de Agua Potable, Alcantarillado y Saneamiento de Uruapan

Estado sobre el Ejercicio de los Ingresos

Clasificación económica / Rubro / Tipo / Clase / Concepto

Pagina 2 de 6

17/10/2023

15:06

**CAPASU**

**CAPASU**

Periodo: del 1/1/2023 Al 30/9/2023

Rubro	Tipo	Clase	Concepto	Fuente del Ingreso	Ingresos Estimado 1	Ampliaciones y Reducciones 2	Ingresos Modificado 3=1+2	Ingresos Devengado 4	Ingresos Recaudado 5	% de Avance de la Recaudación 6=5/3	Ingresos Excedentes 7=5-1
			71302	Drenaje y Alcantarillado Comercial Cta. Corriente	5,681,184.12	0.00	5,681,184.12	7,781,591.46	7,781,591.46	136.97%	2,100,407.34
		714		Ingresos por venta de bienes y servicios	6,828,086.96	0.00	6,828,086.96	7,218,359.77	7,218,359.77	105.72%	390,272.81
			71401	Drenaje y Alcantarillado Domestico Rezago	6,130,425.90	0.00	6,130,425.90	4,832,158.33	4,832,158.33	78.82%	-1,298,267.57
			71402	Drenaje y Alcantarillado Comercial Rezago	697,661.06	0.00	697,661.06	2,386,201.44	2,386,201.44	342.03%	1,688,540.38
		715		Ingresos por venta de bienes y servicios	27,781,941.42	0.00	27,781,941.42	29,856,465.42	29,856,418.77	107.47%	2,074,477.35
			71501	Saneamiento Domestico cuenta Corriente	21,114,275.49	0.00	21,114,275.49	20,127,804.78	20,127,758.13	95.33%	-986,517.36
			71502	Saneamiento Comercial cuenta Corriente	6,667,665.93	0.00	6,667,665.93	9,728,660.64	9,728,660.64	145.91%	3,060,994.71
		716		Ingresos por venta de Bienes y Servios	8,543,804.64	0.00	8,543,804.64	9,029,536.53	9,029,536.53	105.69%	485,731.89
			71601	Saneamiento Domestico Rezago	7,670,839.80	0.00	7,670,839.80	6,043,833.17	6,043,833.17	78.79%	-1,627,006.63
			71602	Saneamiento Comercial Rezago	872,964.84	0.00	872,964.84	2,985,703.36	2,985,703.36	342.02%	2,112,738.52
		717		Ingresos por venta de bienes y servicios	4,775,352.84	0.00	4,775,352.84	4,196,861.79	4,195,909.31	87.87%	-579,443.53
			71702	Contratos	4,775,352.84	0.00	4,775,352.84	582,231.35	582,231.35	12.19%	-4,193,121.49
			71704	Material y Mando de obra Instacion de tomas	0.00	0.00	0.00	1,957,676.00	1,957,413.17	0.00%	1,957,413.17
			71705	Medidores	0.00	0.00	0.00	220,844.27	220,844.27	0.00%	220,844.27

FOLIO: 064

Calle Cupatitzio 207 Col. La Tamacua C.P 60090  
Uruapan, Michoacan

454-54-40-061

CAP9203241G6

Generado por: R.MURILLO

Comision de Agua Potable, Alcantarillado y Saneamiento de Uruapan

Estado sobre el Ejercicio de los Ingresos

Clasificación económica / Rubro / Tipo / Clase / Concepto

Pagina 3 de 6

17/10/2023

15:06

**CAPASU**

**CAPASU**

Periodo: del 1/1/2023 Al 30/9/2023

Rubro	Tipo	Clase	Concepto	Fuente del Ingreso	Ingresos Estimado 1	Ampliaciones y Reducciones 2	Ingresos Modificado 3=1+2	Ingresos Devengado 4	Ingresos Recaudado 5	% de Avance de la Recaudación 6=5/3	Ingresos Excedentes 7=5-1
			71706	Instalacion de Descargas-Mano de obra Tasa 16%	0.00	0.00	0.00	1,436,110.17	1,435,420.52	0.00%	1,435,420.52
		718		Ingresos por venta de bienes y presntacion de servicios	5,919,941.97	0.00	5,919,941.97	3,777,430.84	3,777,430.84	63.81%	-2,142,511.13
			71801	Derechos de Conexión Tasa 16%	5,919,941.97	0.00	5,919,941.97	3,777,430.84	3,777,430.84	63.81%	-2,142,511.13
		719		Ingresos por venta de bienes y prestacion de servicios	3,183,568.29	0.00	3,183,568.29	2,207,294.40	2,207,213.88	69.33%	-976,354.41
			71901	Centro de Copiado	11,651.85	0.00	11,651.85	26,449.00	26,449.00	226.99%	14,797.15
			71902	Reconexion Serv. Domestico	509,370.93	0.00	509,370.93	265,608.21	265,608.21	52.14%	-243,762.72
			71903	Reconexion Serv. Comercial	604,877.94	0.00	604,877.94	2,179.82	2,179.82	0.36%	-602,698.12
			71904	Cancelacion de Toma	222,849.72	0.00	222,849.72	47,622.69	47,622.69	21.37%	-175,227.03
			71905	Permiso excavacion Tasa 16%	159,178.41	0.00	159,178.41	49,401.32	49,401.32	31.04%	-109,777.09
			71906	Uso de Cortadora Tasa 16%	784,240.29	0.00	784,240.29	289,047.71	288,967.19	36.85%	-495,273.10
			71907	Daños Ocasionados al Sistema	541,206.63	0.00	541,206.63	0.00	0.00	0.00%	-541,206.63
			71908	Constancias y permisos	350,192.52	0.00	350,192.52	329,905.25	329,905.25	94.21%	-20,287.27
			71909	Varios	0.00	0.00	0.00	647,019.00	647,019.00	0.00%	647,019.00
			71912	Descargas excedentes N-002 SEMARNAT	0.00	0.00	0.00	295,296.60	295,296.60	0.00%	295,296.60
			71913	Descarga de lodos en PTAR	0.00	0.00	0.00	250,764.80	250,764.80	0.00%	250,764.80
			71914	Aportaciones de Usuarios para obra	0.00	0.00	0.00	4,000.00	4,000.00	0.00%	4,000.00

FOILIO: 065

Calle Cupatitzio 207 Col. La Tamacua C.P 60090  
Uruapan, Michoacan

454-54-40-061

CAP9203241G6

Generado por: R.MURILLO

Comision de Agua Potable, Alcantarillado y Saneamiento de Uruapan

Estado sobre el Ejercicio de los Ingresos

Clasificación económica / Rubro / Tipo / Clase / Concepto

Pagina 4 de 6

17/10/2023

15:06

**CAPASU**

**CAPASU**

Periodo: del 1/1/2023 Al 30/9/2023

Rubro	Tipo	Clase	Concepto	Fuente del Ingreso	Ingresos Estimado 1	Ampliaciones y Reducciones 2	Ingresos Modificado 3=1+2	Ingresos Devengado 4	Ingresos Recaudado 5	% de Avance de la Recaudación 6=5/3	Ingresos Excedentes 7=5-1
<b>8</b>				<b>Participaciones, aportaciones, convenios, incentivos derivados de la colaboración fiscal y fondos distintos de aportaciones</b>	<b>40,773,557.30</b>	<b>5,813,945.84</b>	<b>46,587,503.14</b>	<b>12,804,660.47</b>	<b>6,707,143.40</b>	<b>14.40%</b>	<b>-34,066,413.90</b>
		<b>82</b>		Aportaciones	11,252,000.00	0.00	11,252,000.00	11,058,365.47	4,960,848.40	44.09%	-6,291,151.60
			821	Aportaciones	11,252,000.00	0.00	11,252,000.00	11,058,365.47	4,960,848.40	44.09%	-6,291,151.60
			82101	Aportaciones Federales para Obra	11,252,000.00	0.00	11,252,000.00	0.00	0.00	0.00%	-11,252,000.00
			82103	Aportaciones Municipales para Obra	0.00	0.00	0.00	11,058,365.47	4,960,848.40	0.00%	4,960,848.40
		<b>83</b>		Convenios	10,774,976.00	1,736,646.26	12,511,622.26	1,746,295.00	1,746,295.00	13.96%	-9,028,681.00
			831	Devoluciones de Derechos de Agua CNA	10,774,976.00	1,736,646.26	12,511,622.26	0.00	0.00	0.00%	-10,774,976.00
			83101	Devoluciones de Derechos de Agua CNA	10,774,976.00	1,736,646.26	12,511,622.26	0.00	0.00	0.00%	-10,774,976.00
			832	Devoluciones de Derechos de Descargas CNA	0.00	0.00	0.00	1,746,295.00	1,746,295.00	0.00%	1,746,295.00
			83201	Devoluciones de Derechos de Descargas CNA	0.00	0.00	0.00	1,746,295.00	1,746,295.00	0.00%	1,746,295.00
		<b>85</b>		Fondos distintos de aportaciones	18,746,581.30	4,077,299.58	22,823,880.88	0.00	0.00	0.00%	-18,746,581.30
			851	Pruebas	18,746,581.30	4,077,299.58	22,823,880.88	0.00	0.00	0.00%	-18,746,581.30
			85101	Pruebas	18,746,581.30	4,077,299.58	22,823,880.88	0.00	0.00	0.00%	-18,746,581.30

FOLIO: 066

Calle Cupatitzio 207 Col. La Tamacua C.P 60090  
Uruapan, Michoacan

454-54-40-061

CAP9203241G6

Generado por: R.MURILLO



Comision de Agua Potable, Alcantarillado y Saneamiento de Uruapan

Estado sobre el Ejercicio de los Ingresos

Clasificación económica / Rubro / Tipo / Clase / Concepto

Pagina 5 de 6

17/10/2023

15:06

**CAPASU**

**CAPASU**

Periodo: del 1/1/2023 Al 30/9/2023

Rubro	Tipo	Clase	Concepto	Fuente del Ingreso	Ingresos Estimado 1	Ampliaciones y Reducciones 2	Ingresos Modificado 3=1+2	Ingresos Devengado 4	Ingresos Recaudado 5	% de Avance de la Recaudación 6=5/3	Ingresos Excedentes 7=5-1
<b>II</b>				<b>INGRESOS DE CAPITAL</b>	<b>3,358,665.89</b>	<b>0.00</b>	<b>3,358,665.89</b>	<b>5,191,118.51</b>	<b>5,190,796.96</b>	<b>154.55%</b>	<b>1,832,131.07</b>
<b>5</b>				<b>Productos</b>	<b>0.00</b>	<b>0.00</b>	<b>0.00</b>	<b>578,718.40</b>	<b>578,718.40</b>	<b>0.00%</b>	<b>578,718.40</b>
	<b>51</b>			Productos	0.00	0.00	0.00	578,718.40	578,718.40	0.00%	578,718.40
		511		Productos Financieros	0.00	0.00	0.00	578,718.40	578,718.40	0.00%	578,718.40
			51101	Productos Financieros	0.00	0.00	0.00	578,718.40	578,718.40	0.00%	578,718.40
<b>6</b>				<b>Aprovechamientos</b>	<b>3,358,665.89</b>	<b>0.00</b>	<b>3,358,665.89</b>	<b>4,612,400.11</b>	<b>4,612,078.56</b>	<b>137.32%</b>	<b>1,253,412.67</b>
	<b>61</b>			Aprovechamientos	3,358,665.89	0.00	3,358,665.89	4,612,400.11	4,612,078.56	137.32%	1,253,412.67
		611		Aprovechamientos	3,358,665.89	0.00	3,358,665.89	4,612,400.11	4,612,078.56	137.32%	1,253,412.67
			61101	Multas	0.00	0.00	0.00	647,473.42	647,358.71	0.00%	647,358.71
			61102	Recargos	2,854,866.22	0.00	2,854,866.22	3,486,688.17	3,486,481.33	122.12%	631,615.11
			61103	Gastos de Ejecucion	503,799.67	0.00	503,799.67	478,238.52	478,238.52	94.93%	-25,561.15
<b>TOTALES</b>					<b>206,744,077.06</b>	<b>5,813,945.84</b>	<b>212,558,022.90</b>	<b>189,904,022.05</b>	<b>183,805,206.34</b>	<b>86.47%</b>	<b>-22,938,870.72</b>

FOLIO: 067

Comision de Agua Potable, Alcantarillado y Saneamiento de Uruapan

Estado sobre el Ejercicio de los Ingresos

Clasificación económica / Rubro / Tipo / Clase / Concepto

Periodo: del 1/1/2023 Al 30/9/2023

Pagina 6 de 6


17/10/2023


15:06

**CAPASU**

**CAPASU**


"Bajo protesta de decir verdad declaramos que los estados financieros y sus notas, son razonablemente correctos y son responsabilidad del emisor."

  
\_\_\_\_\_  
MTRO IGNACIO BENJAMIN CAMPOS EQUIHUA □ □  
PRESIDENTE MPAL Y PRESIDENTE DE LA JUNTA  
GOBIERNO

  
\_\_\_\_\_  
ING. URIBE MACIAS ALEMAN  
DIRECTOR GENERAL ENCARGADO DEL DESPACHO DE  
CAPASU



  
\_\_\_\_\_  
C.P. FELIPE FLORES MEDINA □ □  
COMISARIO DE LA JUNTA DE GOBIERNO □ □

  
\_\_\_\_\_  
L.C. ALMA GLORIA CARRERA BAHENA  
DIRECTORA DE ADMINISTRACION

FOLIO: 068

Calle Cupatitzio 207 Col. La Tamacua C.P 60090  
Uruapan, Michoacan

454-54-40-061

CAP9203241G6

Generado por: R.MURILLO