

Comision de Agua potable, Alcantarillado y Saneamiento
Uruapan

Estado Analítico del Ejercicio del Presupuesto de Egresos
Clasificación por Objeto del Gasto (Capitulo y Concepto)
Del 01/01/2023 Al 31/12/2023

Página 1 de 4
17/01/2024
10:22



Concepto	Egresos					Subejercicio
	Aprobado	Ampliaciones/ (Reducciones)	Modificado	Devengado	Pagado	
	1	2	3=(1+2)	4	5	
SERVICIOS PERSONALES	94,622,224.97	1,765,750.44	96,387,975.41	107,316,393.05	104,825,051.12	-10,928,417.64
Remuneraciones al personal de carácter permanente	40,382,118.53	3,361,250.16	43,743,368.69	44,125,243.15	44,127,424.69	-381,874.46
Remuneraciones al personal de carácter transitorio	6,348,666.60	-3,418,522.88	2,930,143.72	3,526,057.33	3,526,057.33	-595,913.61
Remuneraciones adicionales y especiales	10,944,391.68	1,875,272.14	12,819,663.82	14,338,809.52	14,382,830.51	-1,519,145.70
Seguridad Social	10,872,454.92	211,929.65	11,084,384.57	15,731,867.16	13,188,178.90	-4,647,482.59
Otras prestaciones sociales y económicas	26,074,593.24	-264,178.63	25,810,414.61	29,594,415.89	29,600,559.69	-3,784,001.28
Previsiones	0.00	0.00	0.00	0.00	0.00	0.00
Pago de estímulos a servidores públicos	0.00	0.00	0.00	0.00	0.00	0.00
MATERIALES Y SUMINISTROS	32,943,366.75	2,884,845.66	35,828,212.41	34,188,282.23	34,229,239.70	1,639,930.18
Materiales de administración, emisión de documentos y artículos oficiales	1,222,458.89	183,156.88	1,405,615.77	1,216,310.69	1,216,310.70	189,305.08
Alimentos y utensilios	0.00	0.00	0.00	0.00	0.00	0.00
Materias primas y materiales de producción y comercialización	1,126,816.68	-87,568.12	1,039,248.56	1,039,248.56	1,039,248.55	0.00
Materiales y artículos de construcción y de reparación	17,469,648.77	2,656,531.42	20,126,180.19	19,751,010.27	19,797,225.20	375,169.92
Productos químicos, farmacéuticos y de laboratorio	3,787,577.82	-580,561.17	3,207,016.65	3,162,611.01	3,162,609.15	44,405.64
Combustibles, lubricantes y aditivos	6,553,286.14	-274,409.58	6,278,876.56	5,595,571.61	5,592,644.50	683,304.95
Vestuario, blancos, prendas de protección y artículos deportivos	1,170,037.54	286,641.50	1,456,679.04	1,399,501.57	1,399,501.55	57,177.47
Materiales y suministros para seguridad	0.00	0.00	0.00	0.00	0.00	0.00
Herramientas, refacciones y accesorios menores	1,613,540.91	701,054.73	2,314,595.64	2,024,028.53	2,021,700.05	290,567.11
SERVICIOS GENERALES	87,147,641.30	4,157,812.32	91,305,453.62	90,509,042.10	75,769,545.16	796,411.52
Servicios básicos	33,385,462.95	273,271.74	33,658,734.69	33,044,480.77	33,042,730.77	614,253.92
Servicios de arrendamiento	3,160,741.70	622,961.27	3,783,702.97	3,662,000.28	3,663,268.19	121,702.69
Servicios profesionales, científicos, técnicos y otros servicios	5,076,594.63	-2,675,652.70	2,400,941.93	2,054,519.94	2,054,517.23	346,421.99
Servicios financieros, bancarios y comerciales	887,220.14	581,194.94	1,468,415.08	1,419,587.83	1,358,236.08	48,827.25
Servicios de instalación, reparación, mantenimiento y conservación	7,807,613.06	1,627,764.85	9,435,377.91	9,127,832.47	9,122,252.16	307,545.44

FOLIO: 093

Comision de Agua Potable, Alcantarillado y Saneamiento
Uruapan

Estado Analítico del Ejercicio del Presupuesto de Egresos
Clasificación por Objeto del Gasto (Capitulo y Concepto)
Del 01/01/2023 Al 31/12/2023

Página 3 de 4
17/01/2024
10:22



Concepto	Egresos					Subejercicio
	Aprobado	Ampliaciones/ (Reducciones)	Modificado	Devengado	Pagado	
	1	2	3=(1+2)	4	5	
INVERSION PUBLICA	46,909,867.90	1,480,443.30	48,390,311.20	34,610,805.82	19,474,874.10	13,779,505.38
Obra pública en bienes de dominio público	45,780,867.90	2,535,753.30	48,316,621.20	34,610,805.82	19,474,874.10	13,705,815.38
Obra pública en bienes propios	0.00	0.00	0.00	0.00	0.00	0.00
Proyectos productivos y acciones de fomento	1,129,000.00	-1,055,310.00	73,690.00	0.00	0.00	73,690.00
INVERSIONES FINANCIERAS Y OTRAS PROVISIONES	0.00	0.00	0.00	0.00	0.00	0.00
Inversiones para el fomento de actividades productivas	0.00	0.00	0.00	0.00	0.00	0.00
Acciones y participaciones de capital	0.00	0.00	0.00	0.00	0.00	0.00
Compra de títulos y valores	0.00	0.00	0.00	0.00	0.00	0.00
Concesión de préstamos	0.00	0.00	0.00	0.00	0.00	0.00
Inversiones en fideicomisos, mandatos y otros análogos	0.00	0.00	0.00	0.00	0.00	0.00
Otras inversiones financieras	0.00	0.00	0.00	0.00	0.00	0.00
Provisiones para contingencias y otras erogaciones especiales	0.00	0.00	0.00	0.00	0.00	0.00
PARTICIPACIONES Y APORTACIONES	0.00	0.00	0.00	0.00	0.00	0.00
Participaciones	0.00	0.00	0.00	0.00	0.00	0.00
Aportaciones	0.00	0.00	0.00	0.00	0.00	0.00
Convenios	0.00	0.00	0.00	0.00	0.00	0.00
DEUDA PUBLICA	0.00	0.00	0.00	0.00	0.00	0.00
Amortización de la deuda pública	0.00	0.00	0.00	0.00	0.00	0.00
Intereses de la deuda pública	0.00	0.00	0.00	0.00	0.00	0.00
Comisiones de la deuda pública	0.00	0.00	0.00	0.00	0.00	0.00
Gastos de la deuda pública	0.00	0.00	0.00	0.00	0.00	0.00
Costo por coberturas	0.00	0.00	0.00	0.00	0.00	0.00
Apoyos financieros	0.00	0.00	0.00	0.00	0.00	0.00
Adeudos de ejercicios fiscales anteriores (ADEFAS)	0.00	0.00	0.00	0.00	0.00	0.00

FOLIO: 095

Comision de Agua Potable, Alcantarillado y Saneamiento
Uruapan





Estado Analítico del Ejercicio del Presupuesto de Egresos
Clasificación por Objeto del Gasto (Capitulo y Concepto)
Del 01/01/2023 Al 31/12/2023

Página 4 de 4
17/01/2024
10:22

CAPASU

CAPASU

Total del Gasto	268,476,714.10	31,461,006.75	299,937,720.85	288,559,896.16	256,624,579.91	11,377,824.69
-----------------	----------------	---------------	----------------	----------------	----------------	---------------

 MTRO. INGNACIO BENJAMIN CAMPOS EQUIHUA PRESIDENTE MPAL. Y PRESIDENTE DE LA JUNTA GOBIERNO	 ING. URIBE MACIAS ALEMAN DIRECTOR GENERAL
 C.P. FELIPE FLORES MEDINA COMISARIO DE LA JUNTA DE GOBIERNO	 L.C. ALMA GLORIA CARRERA BAHENA DIRECTORA DE ADMINISTRACION

FOLIO: 096