

Comision de Agua Potable, Alcantarillado y Saneamiento de Uruapan

Estado Análítico del Ejercicio del Presupuesto de Egresos
 Clasificación por Objeto del Gasto (Capítulo y Concepto)
 Del 01/10/2023 Al 31/12/2023

Página 1 de 1
 15/02/2024
 10:07



Concepto	Egresos					Subejercicio
	Aprobado	Ampliaciones/ (Reducciones)	Modificado	Devengado	Pagado	
	1	2	3=(1+2)	4	5	
SERVICIOS PERSONALES	23,655,556.28	14,600,196.52	38,255,752.80	31,497,595.45	37,252,535.16	6,758,157.35
Remuneraciones al personal de carácter permanente	10,095,529.67	3,184,861.35	13,280,391.02	12,213,046.94	12,213,046.94	1,067,344.08
Remuneraciones al personal de carácter transitorio	1,587,166.65	1,802,352.49	3,389,519.14	916,325.64	916,325.64	2,473,193.50
Remuneraciones adicionales y especiales	2,736,097.92	2,159,138.75	4,895,236.67	3,842,597.03	8,632,841.00	1,052,639.64
Seguridad Social	2,718,113.73	795,619.84	3,513,733.57	4,635,335.04	3,208,538.82	-1,121,601.47
Otras prestaciones sociales y económicas	6,518,648.31	6,658,224.09	13,176,872.40	9,890,290.80	12,281,782.76	3,286,581.60
Previsiones	0.00	0.00	0.00	0.00	0.00	0.00
Pago de estímulos a servidores públicos	0.00	0.00	0.00	0.00	0.00	0.00
MATERIALES Y SUMINISTROS	7,064,698.50	3,020,745.61	10,085,444.11	8,231,579.19	8,252,715.78	1,853,864.92
Materiales de administración, emisión de documentos y artículos	206,206.72	267,768.28	473,975.00	273,140.18	273,140.19	200,834.82
Alimentos y utensilios	0.00	0.00	0.00	0.00	0.00	0.00
Materias primas y materiales de producción y comercialización	0.00	5,303.52	5,303.52	5,303.52	5,303.52	0.00
Materiales y artículos de construcción y de reparación	4,014,773.97	1,901,936.61	5,916,710.58	5,340,306.03	5,356,994.06	576,404.55
Productos químicos, farmacéuticos y de laboratorio	697,371.12	379,934.50	1,077,305.62	1,032,899.98	1,032,899.97	44,405.64
Combustibles, lubricantes y aditivos	1,624,043.49	303,996.89	1,928,040.38	1,244,735.37	1,244,735.38	683,305.01
Vestuario, blancos, prendas de protección y artículos deportivos	189,056.14	-61,365.05	127,691.09	70,513.65	70,513.65	57,177.44
Materiales y suministros para seguridad	0.00	0.00	0.00	0.00	0.00	0.00
Herramientas, refacciones y accesorios menores	333,247.06	223,170.86	556,417.92	264,680.45	269,129.02	291,737.47
SERVICIOS GENERALES	22,202,666.58	5,947,702.40	28,150,368.98	25,650,502.23	19,053,575.55	2,499,866.75
Servicios básicos	8,184,826.60	1,419,544.80	9,604,371.40	8,990,120.50	8,990,120.50	614,250.90
Servicios de arrendamiento	783,963.13	129,306.36	913,269.49	791,566.78	795,300.10	121,702.71
Servicios profesionales, científicos, técnicos y otros servicios	1,156,700.10	-223,293.89	933,406.21	588,851.00	588,851.00	344,555.21
Servicios financieros, bancarios y comerciales	221,581.58	96,597.57	318,179.15	267,846.54	267,846.54	50,332.61
Servicios de instalación, reparación, mantenimiento y conservación	2,088,004.00	-135,522.87	1,952,481.13	1,689,403.43	2,038,206.88	263,077.70
Servicios de comunicación social y publicidad	686,401.56	1,213,968.54	1,900,370.10	1,800,549.91	1,793,069.91	99,820.19
Servicios de traslado y viáticos	34,377.04	31,279.32	65,656.36	14,588.69	14,588.69	51,067.67
Servicios oficiales	0.00	70,250.00	70,250.00	70,203.98	70,203.98	46.02
Otros servicios generales	9,046,812.57	3,345,572.57	12,392,385.14	11,437,371.40	4,495,387.95	955,013.74

Comisiones de la deuda pública	0.00	0.00	0.00	0.00	0.00	0.00
Gastos de la deuda pública	0.00	0.00	0.00	0.00	0.00	0.00
Costo por coberturas	0.00	0.00	0.00	0.00	0.00	0.00
Apoyos financieros	0.00	0.00	0.00	0.00	0.00	0.00
Adeudos de ejercicios fiscales anteriores (ADEFAS)	0.00	0.00	0.00	0.00	0.00	0.00
Total del Gasto	60,966,265.05	65,697,497.12	126,663,762.17	70,663,520.35	77,553,183.61	56,000,241.82

Comision de Agua Potable, Alcantarillado y Saneamiento de Uruapan
 Estado Analítico del Ejercicio del Presupuesto de Egresos
 Clasificación Administrativa
 Del 01 de Octubre 2023 al 31 de Diciembre 2023

CAPASU

CAPASU

Página 1 de 1
 15/02/2024
 10:13

Concepto	Egresos					Subejercicio
	Aprobado	Ampliaciones/ (Reducciones)	Modificado	Devengado	Pagado	
	1	2	3=(1+2)	4	5	
DIRECCION GENERAL	994,209.22	1,076,225.52	2,070,434.74	1,401,992.68	1,521,212.62	668,442.06
UNIDAD JURIDICA	324,501.15	310,652.79	635,153.94	434,835.88	510,094.64	200,318.06
UNIDAD DE INFORMATICA	422,222.73	409,177.58	831,400.31	501,598.02	556,238.70	329,802.29
UNIDAD DE DIFUSION SOCIAL	1,233,652.22	1,642,553.34	2,876,205.56	2,473,682.05	2,606,601.82	402,523.51
UNIDAD DE JUNTAS LOCALES	1,571,995.53	936,260.68	2,508,256.21	2,421,587.33	2,496,571.11	86,668.88
UNIDAD DE TRANSPARENCIA Y ACCESO A LA INFORMACION	300,500.47	202,106.59	502,607.06	406,698.87	498,588.81	95,908.19
UNIDAD DE SECRETARIA TECNICA	645,939.24	473,582.34	1,119,521.58	739,298.51	886,747.90	380,223.07
COMISARIA	270,678.45	137,257.79	407,936.24	381,960.84	457,605.91	25,975.41
CONTRALORIA INTERNA	97,207.37	76,119.63	173,327.00	114,675.47	138,755.23	58,651.53
DIRECCION DE ADMINISTRACION	470,835.23	416,035.29	886,870.52	676,453.38	770,187.12	210,417.14
DEPTO.DE RECURSOS HUMANOS	533,032.13	773,095.92	1,306,128.05	480,132.86	549,075.76	825,995.19
DEPTO.DE FINANZAS	530,086.70	263,374.70	793,461.40	706,228.52	816,260.47	87,232.88
DEPTO.DE ADQUISICIONES Y SERV. GENERALES	1,296,880.38	884,867.72	2,181,748.10	1,513,086.81	1,741,295.27	668,661.29
DIRECCION DE OPERACIONES	733,498.86	693,138.01	1,426,636.87	756,088.77	869,216.02	670,548.10
DEPTO.DE PRODUCCION	15,373,930.75	2,607,091.64	17,981,022.39	16,283,797.23	12,787,406.87	1,697,225.16
DEPTO.DE REDES	6,733,776.87	1,173,312.93	7,907,089.80	5,272,760.25	6,070,584.66	2,634,329.55
DEPTO.DE SANEAMIENTO	4,915,486.56	1,822,195.47	6,737,682.03	7,056,782.58	5,152,400.99	-319,100.55
DEPTO.ELECTROMECANICO	307,748.55	33,062.59	340,811.14	2,236,477.98	2,269,037.49	-1,895,666.84
DIRECCION COMERCIAL	440,517.83	399,404.01	839,921.84	645,963.33	736,966.18	193,958.51
DEPTO.DE PROCESOS COMERCIALES	3,658,300.45	2,211,394.48	5,869,694.93	5,231,339.75	5,967,358.72	638,355.18
DEPTO. ATENCION A USUARIOS	2,227,055.64	22,840,832.18	25,067,887.82	5,158,142.22	5,661,118.51	19,909,745.60
DEPTO.DE CATASTRO Y PADRON DE USUARIOS	1,532,506.39	952,379.60	2,484,885.99	2,177,118.08	2,494,025.29	307,767.91
DIRECCION DE PLANEAC., INGENIERIA Y CONSTRUCCION	335,931.85	215,528.22	551,460.07	395,977.67	467,168.46	155,482.40
DEPTO.DE PLANEACION	3,000,420.74	-1,912,736.96	1,087,683.78	916,857.12	1,058,761.82	170,826.66
DEPTO.DE INGENIERIA Y CONSTRUCCION	13,015,349.74	27,060,585.06	40,075,934.80	12,279,984.16	20,469,903.24	27,795,950.64
Total del Gasto	60,966,265.05	65,697,497.12	126,663,762.17	70,663,520.35	77,553,183.61	56,000,241.82

Comision de Agua Potable, Alcantarillado y Saneamiento de Uruapan
 Estado Analitico del Ejercicio del Presupuesto de Egresos
 Clasificación Funcional (Finalidad y Función)
 Del 01 de Octubre 2023 al 31 de Diciembre 2023




CONCEPTO	Egresos					Subejercicio	
	Aprobado	Ampliaciones/ (Reducciones)	Modificado	Devengado	Pagado		
	1	2	3=(1+2)	4	5		
GOBIERNO	0.00	0.00	0.00	0.00	0.00		0.00
LEGISLACIÓN	0.00	0.00	0.00	0.00	0.00		0.00
JUSTICIA	0.00	0.00	0.00	0.00	0.00		0.00
COORDINACIÓN DE LA POLÍTICA DE GOBIERNO	0.00	0.00	0.00	0.00	0.00		0.00
RELACIONES EXTERIORES	0.00	0.00	0.00	0.00	0.00		0.00
ASUNTOS FINANCIEROS Y HACENDARIOS	0.00	0.00	0.00	0.00	0.00		0.00
SEGURIDAD NACIONAL	0.00	0.00	0.00	0.00	0.00		0.00
ASUNTOS DE ORDEN PÚBLICO Y DE SEGURIDAD INTERIOR	0.00	0.00	0.00	0.00	0.00		0.00
OTROS SERVICIOS GENERALES	0.00	0.00	0.00	0.00	0.00		0.00
DESARROLLO SOCIAL	60,966,265.05	65,697,497.12	126,663,762.17	70,663,520.35	77,553,183.61		56,000,241.82
PROTECCIÓN AMBIENTAL	60,966,265.05	58,282,213.72	119,248,478.77	63,431,665.43	70,846,629.43		55,816,813.34
VIVIENDA Y SERVICIOS A LA COMUNIDAD	0.00	7,415,283.40	7,415,283.40	7,231,854.92	6,706,554.17		183,428.48
SALUD	0.00	0.00	0.00	0.00	0.00		0.00
RECREACIÓN, CULTURA Y OTRAS MANIFESTACIONES SOCIALES	0.00	0.00	0.00	0.00	0.00		0.00
EDUCACIÓN	0.00	0.00	0.00	0.00	0.00		0.00
PROTECCIÓN SOCIAL	0.00	0.00	0.00	0.00	0.00		0.00
OTROS ASUNTOS SOCIALES	0.00	0.00	0.00	0.00	0.00		0.00
DESARROLLO ECONÓMICO	0.00	0.00	0.00	0.00	0.00		0.00
ASUNTOS ECONÓMICOS, COMERCIALES Y LABORALES EN GENERAL	0.00	0.00	0.00	0.00	0.00		0.00
AGROPECUARIA, SILVICULTURA, PESCA Y CAZA	0.00	0.00	0.00	0.00	0.00		0.00
COMBUSTIBLES Y ENERGÍA	0.00	0.00	0.00	0.00	0.00		0.00
MINERÍA, MANUFACTURAS Y CONSTRUCCIÓN	0.00	0.00	0.00	0.00	0.00		0.00
TRANSPORTE	0.00	0.00	0.00	0.00	0.00		0.00
COMUNICACIONES	0.00	0.00	0.00	0.00	0.00		0.00
TURISMO	0.00	0.00	0.00	0.00	0.00		0.00
CIENCIA, TECNOLOGÍA E INNOVACIÓN	0.00	0.00	0.00	0.00	0.00		0.00
OTRAS INDUSTRIAS Y OTROS ASUNTOS ECONÓMICOS	0.00	0.00	0.00	0.00	0.00		0.00
OTRAS NO CLASIFICADAS EN FUNCIONES ANTERIORES	0.00	0.00	0.00	0.00	0.00		0.00
TRANSACCIONES DE LA DEUDA PÚBLICA / COSTO FINANCIERO DE LA DEUDA	0.00	0.00	0.00	0.00	0.00		0.00
TRANSFERENCIAS, PARTICIPACIONES Y APORTACIONES ENTRE DIFERENTES NIVELES Y ÓRDENES DE GOBIERNO	0.00	0.00	0.00	0.00	0.00		0.00
SANEAMIENTO DEL SISTEMA FINANCIERO	0.00	0.00	0.00	0.00	0.00		0.00
ADEUDOS DE EJERCICIOS FISCALES ANTERIORES	0.00	0.00	0.00	0.00	0.00		0.00
Total del Gasto	60,966,265.05	65,697,497.12	126,663,762.17	70,663,520.35	77,553,183.61		56,000,241.82


Comision de Agua Potable, Alcantarillado y Saneamiento de Uruapan
 Estado Analítico del Ejercicio del Presupuesto de Egresos
 Clasificación Económica (Por Tipo de Gasto)
 Del 01/10/2023 Al 31/12/2023





Concepto	Egresos					Subejercicio
	Aprobado	Ampliaciones/ (Reducciones)	Modificado	Devengado	Pagado	
	1	2	3=(1+2)	4	5	
Gasto Corriente	60,966,265.05	65,697,497.12	126,663,762.17	70,663,520.35	77,553,183.61	56,000,241.82
Gasto de Capital	0.00	0.00	0.00	0.00	0.00	0.00
Amortización de la Deuda y Disminución de Pasivos	0.00	0.00	0.00	0.00	0.00	0.00
Pensiones y Jubilaciones	0.00	0.00	0.00	0.00	0.00	0.00
Participaciones	0.00	0.00	0.00	0.00	0.00	0.00
Total del Gasto	60,966,265.05	65,697,497.12	126,663,762.17	70,663,520.35	77,553,183.61	56,000,241.82


"Bajo protesta de decir verdad declaramos que los estados financieros y sus notas, son razonablemente correctos y son responsabilidad del emisor."


 MTRD IGNACIO BENJAMIN CAMPOS EQUIHUA
 PRESIDENTE MPAL Y PRESIDENTE DE LA JUNTA GOBIERNO


 ING. URIBE MACTAS ALEMAN
 DIRECTOR GENERAL ENCARGADO DEL DESPACHO DE CAPASU


 C.P. FELIPE FLORES MEDINA
 COMISARIO DE LA JUNTA DE GOBIERNO


 L.C. ALMA GLORIA CARRERA BAHENA
 DIRECTORA DE ADMINISTRACION



Periodo de Octubre del 2023 a Diciembre del 2023

Ramo	Función	Programa	Proyecto	Nombre	Presupuestos	Ampliaciones	Reducciones	Presupuesto	Pre-Comprometido	Presupuesto	Comprometido	Pre-	Presupuesto	Devengado	Compromisos	Presupuesto Sin	Ejercido	Devengado Sin	Pagado	Ejercido Sin	Cuentas por	Porcentaje Avance	Variación del Presupuesto Aprobado con			Porcentaje Avance	Variación del Presupuesto Vigente con								
					de Egresos Aprobados			Vigente		comprometido Sin comprometer		Disponible para comprometer	Sin Devenegar										por pagar (Deuda)	del Presupuesto Aprobado sobre Presupuesto Anual	respecto al mismo periodo del ejercicio anterior		Vigente sobre Presupuesto Anual	respecto al mismo periodo del ejercicio anterior	Porcentual	Nominal	Real	Porcentual	Nominal	Real	
31111	21	1		Órgano Ejecutivo Municipal (Ayuntamiento)	1	2	3	4	5	6=4-5	7	8=5-7	9=4-7	10	11=7-10	12=4-10	13	14=10-13	15	16=13-15	17=10-15														
				PROTECCIÓN AMBIENTAL	0.00	6,455,977.20	2.20	6,455,975.00	0.00	6,455,975.00	6,455,295.34	-6,455,295.34	679.66	3,375,289.82	3,080,005.52	3,080,685.18	11,209,711.93	-7,834,422.11	11,085,803.47	123,008.45	-7,710,513.65														
				Programa de Operación Normal 2023	0.00	6,455,977.20	2.20	6,455,975.00	0.00	6,455,975.00	6,455,295.34	-6,455,295.34	679.66	3,375,289.82	3,080,005.52	3,080,685.18	11,209,711.93	-7,834,422.11	11,085,803.47	123,008.45	-7,710,513.65														
				FISMDPR ODDERAD REHABILITACION DE DRENAJE SANITARIO EN CALLE FCO. J. MUJICA EN COL. EMILIANO ZAPATA	0.00	0.00	0.00	0.00	0.00	0.00	0.00	0.00	0.00	0.00	0.00	0.00	99,268.29	-99,268.29	99,452.80	-184.51	-99,452.80	0.00%	N/A	0.00	0.00	100.00%	N/A	21,063,948.30	21,063,948.30						
				FISMDPR ODDERAD REHABILITACION DRENAJE SANITARIO EN CALLE PRIVADA FOL. EL ARENAL	0.00	0.00	0.00	0.00	0.00	0.00	0.00	0.00	0.00	0.00	0.00	0.00	139,792.23	-139,792.23	140,052.07	-259.84	-140,052.07	0.00%	N/A	0.00	0.00	100.00%	N/A	21,063,948.30	21,063,948.30						
				FISMDPR ODDERAD REHABILITACION DRENAJE SANITARIO EN CALLE GIGANTES COL. LA CEDRERA	0.00	0.00	0.00	0.00	0.00	0.00	0.00	0.00	0.00	0.00	0.00	0.00	194,805.67	-194,805.67	193,965.99	839.68	-193,965.99	0.00%	N/A	0.00	0.00	100.00%	N/A	21,063,948.30	21,063,948.30						
				FISMDPR ODDERAD PLANETARIO CONSTRUCCION DRENAJE SANITARIO EN CALLE CONSTELACION, COL. EL	0.00	0.03	0.02	0.01	0.00	0.01	0.00	0.00	0.00	0.00	0.00	0.00	0.00	428,915.91	-428,915.91	429,713.16	-797.25	-429,713.16	0.00%	N/A	0.00	0.00	100.00%	N/A	21,063,948.30	21,063,948.30					
				FISMDPR ODDERAD CONSTRUCCION DRENAJE SANITARIO EN CALLE MANANTAL Y PRIV. PLANICIE, COL. LA PRADERA	0.00	0.03	0.02	0.01	0.00	0.01	0.00	0.00	0.00	0.00	0.00	0.00	0.00	0.00	0.00	0.00	0.00	0.00	0.00%	N/A	0.00	0.00	100.00%	N/A	21,063,948.30	21,063,948.30					
				FISMDPR ODDERAD CONSTRUCCION DRENAJE SANITARIO EN CALLES CAMINO VIEJO A SANTA ROSA Y GABRIEL ZAPATA, COL. ZAPATISTA	0.00	0.18	0.12	0.04	0.00	0.06	0.00	0.00	0.00	0.00	0.00	0.06	1,122,023.80	-1,122,023.80	1,124,109.36	-2,085.56	-1,124,109.36	0.00%	N/A	0.00	0.00	100.00%	N/A	21,063,948.30	21,063,948.30						
				FISMDPR OSANEAR CONSTRUCCION DRENAJE SANITARIO EN CALLE CAMEACUARO, COL. POPULAR	0.00	0.00	0.00	0.00	0.00	0.00	0.00	0.00	0.00	0.00	0.00	0.00	0.00	59,827.07	-59,827.07	59,827.07	0.00	-59,827.07	0.00%	N/A	0.00	0.00	100.00%	N/A	21,063,948.30	21,063,948.30					
				FISMDPR OSANEAR INTRODUCCION DRENAJE SANITARIO EN ANDADOR VIERANO COL. CELESTE	0.00	0.00	0.00	0.00	0.00	0.00	0.00	0.00	0.00	0.00	0.00	0.00	0.00	42,804.30	-42,804.30	42,804.30	0.00	-42,804.30	0.00%	N/A	0.00	0.00	100.00%	N/A	21,063,948.30	21,063,948.30					
				FISMDPR OSANEAR CONSTRUCCION DRENAJE SANITARIO EN CALLE DOS, COL. CASUARINAS	0.00	3.00	2.00	1.00	0.00	1.00	0.00	0.00	0.00	0.00	1.00	-3,080,005.52	3,080,005.52	3,080,006.52	1,160,002.08	-4,240,007.60	1,160,002.08	0.00	-4,240,007.60	0.00%	N/A	0.00	0.00	100.00%	N/A	21,063,948.30	21,063,948.30				
				FISMDPR OSANEAR CONSTRUCCION DRENAJE SANITARIO EN CALLE PROL. LA VID EN COLONIA LA ISLA	0.00	0.00	0.00	0.00	0.00	0.00	0.00	0.00	0.00	0.00	0.00	0.00	0.00	1,905,882.04	-1,905,882.04	1,905,882.04	0.00	-1,905,882.04	0.00%	N/A	0.00	0.00	100.00%	N/A	21,063,948.30	21,063,948.30					
				VIVIENDA Y SERVICIOS A LA COMUNIDAD	0.00	6,455,973.96	0.04	6,455,973.92	0.00	6,455,973.92	6,455,295.34	-6,455,295.34	678.58	6,455,295.34	0.00	678.58	6,056,390.54	398,904.80	5,929,994.60	126,395.93	525,300.74														
				Programa de Operación Normal 2023	0.00	6,455,973.96	0.04	6,455,973.92	0.00	6,455,973.92	6,455,295.34	-6,455,295.34	678.58	6,455,295.34	0.00	678.58	6,056,390.54	398,904.80	5,929,994.60	126,395.93	525,300.74														
				CAPASU-R REMODELACION ADECUACION Y MANTTO DE LAS OFICINAS CAPASU	0.00	0.00	0.00	0.00	0.00	0.00	0.00	0.00	0.00	0.00	0.00	0.00	0.00	0.00	0.00	0.00	0.00	0.00	0.00%	N/A	0.00	0.00	100.00%	N/A	13,594,040.70	13,594,040.70					
				CAPASU-RP-AD-08 ESTRUCTURA VERTIDO DE ALCANTARILLADO PLUVIA A CANAL SAN FRANCISCO Y LIBRAMIENTO ORIENTE	0.00	0.00	0.00	0.00	0.00	0.00	0.00	0.00	0.00	0.00	0.00	0.00	0.00	0.00	0.00	0.00	0.00	0.00	0.00%	N/A	0.00	0.00	100.00%	N/A	13,594,040.70	13,594,040.70					
				CAPASU-RP-AD-10 REHABILITACION Y MANTTO DE OFICINAS CENTRALES CONSISTENTES EN TABLA ROCA, CANCELERIA Y PINTURA	0.00	0.00	0.00	0.00	0.00	0.00	0.00	0.00	0.00	0.00	0.00	0.00	0.00	125,806.29	-125,806.29	0.00	125,806.29	0.00	0.00%	N/A	0.00	0.00	100.00%	N/A	13,594,040.70	13,594,040.70					
				CAPASU-R AMPLIACION LINEA AGUA POTABLE, CALLE PRIV. 4 OCTUBRE, EN CAPACUARO	0.00	305,005.56	0.00	305,005.56	0.00	305,005.56	305,005.55	-305,005.55	0.01	305,005.55	0.00	0.00	0.00	0.00	305,005.55	0.00	305,005.55	0.00	0.00	0.00%	N/A	0.00	0.00	100.00%	N/A	13,594,040.70	13,594,040.70				
				CAPASU-R LINEA AGUA POTABLE, CALLE ERENDIRA EN CAPACUARO	0.00	257,026.10	0.00	257,026.10	0.00	257,026.10	257,026.10	-257,026.10	0.00	257,026.10	0.00	0.00	0.00	257,026.10	0.00	257,026.10	0.00	0.00	0.00%	N/A	0.00	0.00	100.00%	N/A	13,594,040.70	13,594,040.70					
				CAPASU-R REUBICACION MODULO DE COBRO SORIANA-PINERA	0.00	192,261.87	0.00	192,261.87	0.00	192,261.87	191,584.34	-191,584.34	677.53	191,584.34	0.00	677.53	191,584.34	0.00	191,584.34	0.00	191,584.34	0.00	0.00	0.00%	N/A	0.00	0.00	100.00%	N/A	13,594,040.70	13,594,040.70				
				CAPASU-RP-IR-02 REHABILITACION DE LINEA DE BOMBEO PARA CARGADERO DE PIPAS DEL MANANTIAL DELICIAS	0.00	0.00	0.00	0.00	0.00	0.00	0.00	0.00	0.00	0.00	0.00	0.00	0.00	0.00	0.00	0.00	0.00	0.00	0.00%	N/A	0.00	0.00	100.00%	N/A	13,594,040.70	13,594,040.70					
				CAPASU-RP-IR-07 REUBICACION DE TUBERIA DE 18 PLG DE LINEA DE CONDUCCION DE AGUA POTABLE COLONIA GANDARILLAS	0.00	0.00	0.00	0.00	0.00	0.00	0.00	0.00	0.00	0.00	0.00	0.00	0.00	0.00	0.00	0.00	0.00	0.00	0.00%	N/A	0.00	0.00	100.00%	N/A	13,594,040.70	13,594,040.70					
				CAPASU-RP-IR-12 CONSTRUCCION DE OBRA PARA LA INSTALACION DE TUBO DE CONCRETO REFORZADO EN CANAL SANTA BARBARA	0.00	0.00	0.00	0.00	0.00	0.00	0.00	0.00	0.00	0.00	0.00	0.00	0.00	0.00	0.00	0.00	0.00	0.00	0.00%	N/A	0.00	0.00	100.00%	N/A	13,594,040.70	13,594,040.70					
				CAPASU-RP-IR-13 INSTALACION DRENAJE SANITARIO, CAMINO AL PANTEON, JUICATACATO MPIO URLUAPAN	0.00	1,074,806.74	0.00	1,074,806.74	0.00	1,074,806.74	1,074,806.73	-1,074,806.73	0.01	1,074,806.73	0.00	0.00	0.00	1,074,806.73	0.00	1,074,806.73	0.00	0.00	0.00%	N/A	0.00	0.00	100.00%	N/A	13,594,040.70	13,594,040.70					
				CAPASU-RP-IR-16 AMPLIACION LINEA AGUA POTABLE, AV. LAZARO CARDENAS, A LA ENTRADA DE CAPACUARO	0.00	1,702,001.45	0.00	1,702,001.45	0.00	1,702,001.45	1,702,001.45	-1,702,001.45	0.00	1,702,001.45	0.00	0.00	1,702,001.45	0.00	1,702,001.45	0.00	1,702,001.45	0.00	0.00	0.00%	N/A	0.00	0.00	100.00%	N/A	13,594,040.70	13,594,040.70				
				CAPASU-R REHABILITACION CANAL DE CONCRETO ARMADO, EN MANANTIAL GANDARILLAS	0.00	738,344.00	0.00	738,344.00	0.00	738,344.00	738,342.99	-738,342.99	1.01	738,342.99	0.00	1.01	738,342.99	0.00	738,342.99	0.00	738,342.99	0.00	0.00	0.00%	N/A	0.00	0.00	100.00%	N/A	13,594,040.70	13,594,040.70				
				FISMDPR REHABILITACION DE AGUA POTABLE EN CALLE ESCUINAPA, COL. JARDINES DEL PEDREGAL	0.00	603,456.75	0.00	603,456.75	0.00	603,456.75	603,456.75	-603,456.75	0.00	603,456.75	0.00	0.00	181,820.74	421,636.01	181,820.74	0.00	421,636.01	0.00	0.00%	N/A	0.00	0.00	100.00%	N/A	13,594,040.70	13,594,040.70					
				FISMDPR REHABILITACION DE LINEAS DE AGUA POTABLE EN CALLE ESCUINAPA, COL. JARDINES DEL PEDREGAL	0.00	0.03	0.02	0.01	0.00	0.01	0.00	0.00	0.00	0.00	0.00	0.00	189,062.35	-189,062.35	188,247.43	814.92	-188,247.43	0.00%	N/A	0.00	0.00	100.00%	N/A	13,594,040.70	13,594,040.70						
				FISMDPR REHABILITACION DE LINEAS DE AGUA POTABLE EN PASEO BENITO JUAREZ, COL. LA CHARANDA	0.00	0.03	0.02	0.01	0.00	0.01	0.00	0.00	0.00	0.00	0.00	0.00	55,218.99	-55,218.99	55,321.63	-102.64	-55,321.63	0.00%	N/A	0.00	0.00	100.00%	N/A	13,594,040.70	13,594,040.70						
				FISMDPR REHABILITACION DE LINEAS DE AGUA POTABLE EN CALLE FCO. J. MUJICA COL. LA Z																															