

Comision de Agua Potable, Alcantarillado y Saneamiento de Uruapan  
 Estado Analítico del Ejercicio del Presupuesto de Egresos Detallado – LDF  
 Clasificación por Objeto del Gasto (Capitulo y Concepto)  
 Del 1 de Enero Al 31 de Diciembre del 2023  
 (PESOS)

Página 1 de 7  
 17/01/2024  
 11:39



Concepto (c)	Egresos					Subejercicio (e)
	Aprobado (d)	Ampliaciones/ (Reducciones)	Modificado	Devengado	Pagado	
<b>I.Gasto No Etiquetado(I=A+B+C+D+F+G+H+I)</b>	<b>244,349,316.90</b>	<b>21,145,629.62</b>	<b>265,494,946.52</b>	<b>261,543,159.63</b>	<b>244,564,201.69</b>	<b>3,951,786.89</b>
<b>A. Servicios Personales (A=a1+a2+a3+a4+a5+a6+a7)</b>	<b>94,622,224.97</b>	<b>1,765,750.44</b>	<b>96,387,975.41</b>	<b>107,316,393.05</b>	<b>104,825,051.12</b>	<b>-10,928,417.64</b>
a1) Remuneraciones al Personal de Carácter Permanente	40,382,118.53	3,361,250.16	43,743,368.69	44,125,243.15	44,127,424.69	-381,874.46
a2) Remuneraciones al Personal de Carácter Transitorio	6,348,666.60	-3,418,522.88	2,930,143.72	3,526,057.33	3,526,057.33	-595,913.61
a3) Remuneraciones Adicionales y Especiales	10,944,391.68	1,875,272.14	12,819,663.82	14,338,809.52	14,382,830.51	-1,519,145.70
a4) Seguridad Social	10,872,454.92	211,929.65	11,084,384.57	15,731,867.16	13,188,178.90	-4,647,482.59
a5) Otras Prestaciones Sociales y Económicas	26,074,593.24	-264,178.63	25,810,414.61	29,594,415.89	29,600,559.69	-3,784,001.28
a6) Previsiones	0.00	0.00	0.00	0.00	0.00	0.00
a7) Pago de Estímulos a Servidores Públicos	0.00	0.00	0.00	0.00	0.00	0.00
<b>B. Materiales y Suministros (B=b1+b2+b3+b4+b5+b6+b7+b8+b9)</b>	<b>32,943,366.75</b>	<b>2,884,845.66</b>	<b>35,828,212.41</b>	<b>34,188,282.23</b>	<b>34,229,239.70</b>	<b>1,639,930.18</b>
b1) Materiales de Administración, Emisión de Documentos y Artículos Oficiales	1,222,458.89	183,156.88	1,405,615.77	1,216,310.69	1,216,310.70	189,305.08
b2) Alimentos y Utensilios	0.00	0.00	0.00	0.00	0.00	0.00
b3) Materias Primas y Materiales de Producción y Comercialización	1,126,816.68	-87,568.12	1,039,248.56	1,039,248.56	1,039,248.55	0.00
b4) Materiales y Artículos de Construcción y de Reparación	17,469,648.77	2,656,531.42	20,126,180.19	19,751,010.27	19,797,225.20	375,169.92
b5) Productos Químicos, Farmacéuticos y de Laboratorio	3,787,577.82	-580,561.17	3,207,016.65	3,162,611.01	3,162,609.15	44,405.64
b6) Combustibles, Lubricantes y Aditivos	6,553,286.14	-274,409.58	6,278,876.56	5,595,571.61	5,592,644.50	683,304.95
b7) Vestuario, Blancos, Prendas de Protección y Artículos Deportivos	1,170,037.54	286,641.50	1,456,679.04	1,399,501.57	1,399,501.55	57,177.47
b8) Materiales y Suministros Para Seguridad	0.00	0.00	0.00	0.00	0.00	0.00
b9) Herramientas, Refacciones y Accesorios Menores	1,613,540.91	701,054.73	2,314,595.64	2,024,028.53	2,021,700.05	290,567.11
<b>C. Servicios Generales (C=c1+c2+c3+c4+c5+c6+c7+c8+c9)</b>	<b>80,767,641.30</b>	<b>10,189,732.57</b>	<b>90,957,373.87</b>	<b>90,171,306.88</b>	<b>75,431,809.94</b>	<b>786,066.99</b>
c1) Servicios Básicos	33,385,462.95	273,271.74	33,658,734.69	33,044,480.77	33,042,730.77	614,253.92
c2) Servicios de Arrendamiento	3,160,741.70	622,961.27	3,783,702.97	3,662,000.28	3,663,268.19	121,702.69
c3) Servicios Profesionales, Científicos, Técnicos y Otros Servicios	5,076,594.63	-2,675,652.70	2,400,941.93	2,054,519.94	2,054,517.23	346,421.99
c4) Servicios Financieros, Bancarios y Comerciales	887,220.14	581,194.94	1,468,415.08	1,419,587.83	1,358,236.08	48,827.25

Comision de Agua Potable, Alcantarillado y Saneamiento de Uruapan  
 Estado Analítico del Ejercicio del Presupuesto de Egresos Detallado – LDF  
 Clasificación por Objeto del Gasto (Capítulo y Concepto)  
 Del 1 de Enero Al 31 de Diciembre del 2023  
 (PESOS)



c5) Servicios de Instalación, Reparación, Mantenimiento y Conservación	7,807,613.06	1,627,764.85	9,435,377.91	9,127,832.47	9,122,252.16	307,545.44
c6) Servicios de Comunicación Social y Publicidad	1,739,680.44	2,931,855.69	4,671,536.13	4,571,715.94	4,563,192.68	99,820.19
c7) Servicios de Traslado y Viáticos	135,556.69	98,124.69	233,681.38	182,613.71	182,613.71	51,067.67
c8) Servicios Oficiales	0.00	95,750.00	95,750.00	95,703.98	95,703.98	46.02
c9) Otros Servicios Generales	28,574,771.69	6,634,462.09	35,209,233.78	36,012,851.97	21,349,295.15	-803,618.19
<b>D. Transferencias, Asignaciones, Subsidios y Otras Ayudas (D=d1+d2+d3+d4+d5+d6+d7+d8+d9)</b>	<b>1,435,274.20</b>	<b>21,158,443.26</b>	<b>22,593,717.46</b>	<b>17,219,034.01</b>	<b>17,184,147.01</b>	<b>5,374,683.45</b>
d1) Transferencias Internas y Asignaciones al Sector Público	0.00	0.00	0.00	0.00	0.00	0.00
d2) Transferencias al Resto del Sector Público	0.00	0.00	0.00	0.00	0.00	0.00
d3) Subsidios y Subvenciones	0.00	0.00	0.00	0.00	0.00	0.00
d4) Ayudas Sociales	1,428,274.20	21,165,443.26	22,593,717.46	17,219,034.01	17,184,147.01	5,374,683.45
d5) Pensiones y Jubilaciones	0.00	0.00	0.00	0.00	0.00	0.00
d6) Transferencias a Fideicomisos, Mandatos y Otros Análogos	0.00	0.00	0.00	0.00	0.00	0.00
d7) Transferencias a la Seguridad Social	0.00	0.00	0.00	0.00	0.00	0.00
d8) Donativos	7,000.00	-7,000.00	0.00	0.00	0.00	0.00
d9) Transferencias al Exterior	0.00	0.00	0.00	0.00	0.00	0.00
<b>E. Bienes Muebles, Inmuebles e Intangibles (E=e1+e2+e3+e4+e5+e6+e7+e8+e9)</b>	<b>5,418,338.98</b>	<b>13,711.77</b>	<b>5,432,050.75</b>	<b>4,716,338.96</b>	<b>5,141,722.82</b>	<b>715,711.79</b>
e1) Mobiliario y Equipo de Administración	976,998.61	118,211.63	1,095,210.24	840,317.65	840,288.22	254,892.59
e2) Mobiliario y Equipo Educativo y Recreativo	6,257.50	155,917.00	162,174.50	155,200.00	143,202.00	6,974.50
e3) Equipo e Instrumental Médico y de Laboratorio	0.00	110,200.00	110,200.00	110,200.00	110,200.00	0.00
e4) Vehículos y Equipo de Transporte	800,000.00	-80,200.00	719,800.00	719,800.00	719,800.01	0.00
e5) Equipo de Defensa y Seguridad	0.00	0.00	0.00	0.00	0.00	0.00
e6) Maquinaria, Otros Equipos y Herramientas	3,599,016.01	-742,339.69	2,856,676.32	2,850,603.49	2,850,603.49	6,072.83
e7) Activos Biológicos	0.00	0.00	0.00	0.00	0.00	0.00
e8) Bienes Inmuebles	0.00	439,477.60	439,477.60	0.00	437,411.28	439,477.60
e9) Activos Intangibles	36,066.86	12,445.23	48,512.09	40,217.83	40,217.83	8,294.27

Comision de Agua Potable, Alcantarillado y Saneamiento de Uruapan  
 Estado Analítico del Ejercicio del Presupuesto de Egresos Detallado – LDF  
 Clasificación por Objeto del Gasto (Capitulo y Concepto)  
 Del 1 de Enero Al 31 de Diciembre del 2023  
 (PESOS)

Página 3 de 7  
 17/01/2024  
 11:39



<b>F. Inversión Pública (F=f1+f2+f3)</b>	<b>29,162,470.70</b>	<b>-14,866,854.08</b>	<b>14,295,616.62</b>	<b>7,931,804.51</b>	<b>7,752,231.10</b>	<b>6,363,812.11</b>
f1) Obra Pública en Bienes de Dominio Público	28,033,470.70	-13,811,544.08	14,221,926.62	7,931,804.51	7,752,231.10	6,290,122.11
f2) Obra Pública en Bienes Propios	0.00	0.00	0.00	0.00	0.00	0.00
f3) Proyectos Productivos y Acciones de Fomento	1,129,000.00	-1,055,310.00	73,690.00	0.00	0.00	73,690.00
<b>G. Inversiones Financieras y Otras Provisiones (G=g1+g2+g3+g4+g5+g6+g7)</b>	<b>0.00</b>	<b>0.00</b>	<b>0.00</b>	<b>0.00</b>	<b>0.00</b>	<b>0.00</b>
g1) Inversiones Para el Fomento de Actividades Productivas	0.00	0.00	0.00	0.00	0.00	0.00
g2) Acciones y Participaciones de Capital	0.00	0.00	0.00	0.00	0.00	0.00
g3) Compra de Títulos y Valores	0.00	0.00	0.00	0.00	0.00	0.00
g4) Concesión de Préstamos	0.00	0.00	0.00	0.00	0.00	0.00
g5) Inversiones en Fideicomisos, Mandatos y Otros Análogos Fideicomiso de Desastres Naturales (Informativo)	0.00	0.00	0.00	0.00	0.00	0.00
g6) Otras Inversiones Financieras	0.00	0.00	0.00	0.00	0.00	0.00
g7) Provisiones para Contingencias y Otras Erogaciones Especiales	0.00	0.00	0.00	0.00	0.00	0.00
<b>H. Participaciones y Aportaciones (H=h1+h2+h3)</b>	<b>0.00</b>	<b>0.00</b>	<b>0.00</b>	<b>0.00</b>	<b>0.00</b>	<b>0.00</b>
h1) Participaciones	0.00	0.00	0.00	0.00	0.00	0.00
h2) Aportaciones	0.00	0.00	0.00	0.00	0.00	0.00
h3) Convenios	0.00	0.00	0.00	0.00	0.00	0.00
<b>I. Deuda Pública (I=i1+i2+i3+i4+i5+i6+i7)</b>	<b>0.00</b>	<b>0.00</b>	<b>0.00</b>	<b>0.00</b>	<b>0.00</b>	<b>0.00</b>
i1) Amortización de la Deuda Pública	0.00	0.00	0.00	0.00	0.00	0.00
i2) Intereses de la Deuda Pública	0.00	0.00	0.00	0.00	0.00	0.00
i3) Comisiones de la Deuda Pública	0.00	0.00	0.00	0.00	0.00	0.00
i4) Gastos de la Deuda Pública	0.00	0.00	0.00	0.00	0.00	0.00
i5) Costo por Coberturas	0.00	0.00	0.00	0.00	0.00	0.00
i6) Apoyos Financieros	0.00	0.00	0.00	0.00	0.00	0.00
i7) Adeudos de Ejercicios Fiscales Anteriores (ADEFAS)	0.00	0.00	0.00	0.00	0.00	0.00
<b>II. Gasto Etiquetado (II=A+B+C+D+F+G+H+I)</b>	<b>24,127,397.20</b>	<b>10,315,377.13</b>	<b>34,442,774.33</b>	<b>27,016,736.53</b>	<b>12,060,378.22</b>	<b>7,426,037.80</b>

FOLIO: 0110

Comision de Agua Potable, Alcantarillado y Saneamiento de Uruapan  
 Estado Analítico del Ejercicio del Presupuesto de Egresos Detallado – LDF  
 Clasificación por Objeto del Gasto (Capitulo y Concepto)  
 Del 1 de Enero Al 31 de Diciembre del 2023  
 (PESOS)



<b>A. Servicios Personales (A=a1+a2+a3+a4+a5+a6+a7)</b>	<b>0.00</b>	<b>0.00</b>	<b>0.00</b>	<b>0.00</b>	<b>0.00</b>	<b>0.00</b>
a1) Remuneraciones al Personal de Carácter Permanente	0.00	0.00	0.00	0.00	0.00	0.00
a2) Remuneraciones al Personal de Carácter Transitorio	0.00	0.00	0.00	0.00	0.00	0.00
a3) Remuneraciones Adicionales y Especiales	0.00	0.00	0.00	0.00	0.00	0.00
a4) Seguridad Social	0.00	0.00	0.00	0.00	0.00	0.00
a5) Otras Prestaciones Sociales y Económicas	0.00	0.00	0.00	0.00	0.00	0.00
a6) Previsiones	0.00	0.00	0.00	0.00	0.00	0.00
a7) Pago de Estímulos a Servidores Públicos	0.00	0.00	0.00	0.00	0.00	0.00
<b>B. Materiales y Suministros (B=b1+b2+b3+b4+b5+b6+b7+b8+b9)</b>	<b>0.00</b>	<b>0.00</b>	<b>0.00</b>	<b>0.00</b>	<b>0.00</b>	<b>0.00</b>
b1) Materiales de Administración, Emisión de Documentos y Artículos Oficiales	0.00	0.00	0.00	0.00	0.00	0.00
b2) Alimentos y Utensilios	0.00	0.00	0.00	0.00	0.00	0.00
b3) Materias Primas y Materiales de Producción y Comercialización	0.00	0.00	0.00	0.00	0.00	0.00
b4) Materiales y Artículos de Construcción y de Reparación	0.00	0.00	0.00	0.00	0.00	0.00
b5) Productos Químicos, Farmacéuticos y de Laboratorio	0.00	0.00	0.00	0.00	0.00	0.00
b6) Combustibles, Lubricantes y Aditivos	0.00	0.00	0.00	0.00	0.00	0.00
b7) Vestuario, Blancos, Prendas de Protección y Artículos Deportivos	0.00	0.00	0.00	0.00	0.00	0.00
b8) Materiales y Suministros Para Seguridad	0.00	0.00	0.00	0.00	0.00	0.00
b9) Herramientas, Refacciones y Accesorios Menores	0.00	0.00	0.00	0.00	0.00	0.00
<b>C. Servicios Generales (C=c1+c2+c3+c4+c5+c6+c7+c8+c9)</b>	<b>6,380,000.00</b>	<b>-6,031,920.25</b>	<b>348,079.75</b>	<b>337,735.22</b>	<b>337,735.22</b>	<b>10,344.53</b>
c1) Servicios Básicos	0.00	0.00	0.00	0.00	0.00	0.00
c2) Servicios de Arrendamiento	0.00	0.00	0.00	0.00	0.00	0.00
c3) Servicios Profesionales, Científicos, Técnicos y Otros Servicios	0.00	0.00	0.00	0.00	0.00	0.00
c4) Servicios Financieros, Bancarios y Comerciales	0.00	0.00	0.00	0.00	0.00	0.00
c5) Servicios de Instalación, Reparación, Mantenimiento y Conservación	0.00	0.00	0.00	0.00	0.00	0.00
c6) Servicios de Comunicación Social y Publicidad	0.00	0.00	0.00	0.00	0.00	0.00
c7) Servicios de Traslado y Viáticos	0.00	0.00	0.00	0.00	0.00	0.00

Comision de Agua Potable, Alcantarillado y Saneamiento de Uruapan

Estado Analítico del Ejercicio del Presupuesto de Egresos Detallado – LDF

Clasificación por Objeto del Gasto (Capitulo y Concepto)

Del 1 de Enero Al 31 de Diciembre del 2023

(PESOS)

Página 5 de 7

17/01/2024

11:39



c8) Servicios Oficiales	0.00	0.00	0.00	0.00	0.00	0.00
c9) Otros Servicios Generales	6,380,000.00	-6,031,920.25	348,079.75	337,735.22	337,735.22	10,344.53
<b>D. Transferencias, Asignaciones, Subsidios y Otras Ayudas (D=d1+d2+d3+d4+d5+d6+d7+d8+d9)</b>	<b>0.00</b>	<b>0.00</b>	<b>0.00</b>	<b>0.00</b>	<b>0.00</b>	<b>0.00</b>
d1) Transferencias Internas y Asignaciones al Sector Público	0.00	0.00	0.00	0.00	0.00	0.00
d2) Transferencias al Resto del Sector Público	0.00	0.00	0.00	0.00	0.00	0.00
d3) Subsidios y Subvenciones	0.00	0.00	0.00	0.00	0.00	0.00
d4) Ayudas Sociales	0.00	0.00	0.00	0.00	0.00	0.00
d5) Pensiones y Jubilaciones	0.00	0.00	0.00	0.00	0.00	0.00
d6) Transferencias a Fideicomisos, Mandatos y Otros Análogos	0.00	0.00	0.00	0.00	0.00	0.00
d7) Transferencias a la Seguridad Social	0.00	0.00	0.00	0.00	0.00	0.00
d8) Donativos	0.00	0.00	0.00	0.00	0.00	0.00
d9) Transferencias al Exterior	0.00	0.00	0.00	0.00	0.00	0.00
<b>E. Bienes Muebles, Inmuebles e Intangibles (E=e1+e2+e3+e4+e5+e6+e7+e8+e9)</b>	<b>0.00</b>	<b>0.00</b>	<b>0.00</b>	<b>0.00</b>	<b>0.00</b>	<b>0.00</b>
e1) Mobiliario y Equipo de Administración	0.00	0.00	0.00	0.00	0.00	0.00
e2) Mobiliario y Equipo Educativo y Recreativo	0.00	0.00	0.00	0.00	0.00	0.00
e3) Equipo e Instrumental Médico y de Laboratorio	0.00	0.00	0.00	0.00	0.00	0.00
e4) Vehículos y Equipo de Transporte	0.00	0.00	0.00	0.00	0.00	0.00
e5) Equipo de Defensa y Seguridad	0.00	0.00	0.00	0.00	0.00	0.00
e6) Maquinaria, Otros Equipos y Herramientas	0.00	0.00	0.00	0.00	0.00	0.00
e7) Activos Biológicos	0.00	0.00	0.00	0.00	0.00	0.00
e8) Bienes Inmuebles	0.00	0.00	0.00	0.00	0.00	0.00
e9) Activos Intangibles	0.00	0.00	0.00	0.00	0.00	0.00
<b>F. Inversión Pública (F=f1+f2+f3)</b>	<b>17,747,397.20</b>	<b>16,347,297.38</b>	<b>34,094,694.58</b>	<b>26,679,001.31</b>	<b>11,722,643.00</b>	<b>7,415,693.27</b>
f1) Obra Pública en Bienes de Dominio Público	17,747,397.20	16,347,297.38	34,094,694.58	26,679,001.31	11,722,643.00	7,415,693.27
f2) Obra Pública en Bienes Propios	0.00	0.00	0.00	0.00	0.00	0.00
f3) Proyectos Productivos y Acciones de Fomento	0.00	0.00	0.00	0.00	0.00	0.00

Comision de Agua Potable, Alcantarillado y Saneamiento de Uruapan

Estado Analítico del Ejercicio del Presupuesto de Egresos Detallado – LDF

Clasificación por Objeto del Gasto (Capitulo y Concepto)

Del 1 de Enero Al 31 de Diciembre del 2023

(PESOS)

Página 6 de 7

17/01/2024

11:39



<b>G. Inversiones Financieras y Otras Provisiones (G=g1+g2+g3+g4+g5+g6+g7)</b>	0.00	0.00	0.00	0.00	0.00	0.00
g1) Inversiones Para el Fomento de Actividades Productivas	0.00	0.00	0.00	0.00	0.00	0.00
g2) Acciones y Participaciones de Capital	0.00	0.00	0.00	0.00	0.00	0.00
g3) Compra de Títulos y Valores	0.00	0.00	0.00	0.00	0.00	0.00
g4) Concesión de Préstamos	0.00	0.00	0.00	0.00	0.00	0.00
g5) Inversiones en Fideicomisos, Mandatos y Otros Análogos Fideicomiso de Desastres Natural	0.00	0.00	0.00	0.00	0.00	0.00
g6) Otras Inversiones Financieras	0.00	0.00	0.00	0.00	0.00	0.00
g7) Provisiones para Contingencias y Otras Erogaciones Especiales	0.00	0.00	0.00	0.00	0.00	0.00
<b>H. Participaciones y Aportaciones (H=h1+h2+h3)</b>	0.00	0.00	0.00	0.00	0.00	0.00
h1) Participaciones	0.00	0.00	0.00	0.00	0.00	0.00
h2) Aportaciones	0.00	0.00	0.00	0.00	0.00	0.00
h3) Convenios	0.00	0.00	0.00	0.00	0.00	0.00
<b>I. Deuda Pública (I=i1+i2+i3+i4+i5+i6+i7)</b>	0.00	0.00	0.00	0.00	0.00	0.00
i1) Amortización de la Deuda Pública	0.00	0.00	0.00	0.00	0.00	0.00
i2) Intereses de la Deuda Pública	0.00	0.00	0.00	0.00	0.00	0.00
i3) Comisiones de la Deuda Pública	0.00	0.00	0.00	0.00	0.00	0.00
i4) Gastos de la Deuda Pública	0.00	0.00	0.00	0.00	0.00	0.00
i5) Costo por Coberturas	0.00	0.00	0.00	0.00	0.00	0.00
i6) Apoyos Financieros	0.00	0.00	0.00	0.00	0.00	0.00
i7) Adeudos de Ejercicios Fiscales Anteriores (ADEFAS)	0.00	0.00	0.00	0.00	0.00	0.00
<b>III. Total de Egresos (III = I + II)</b>	<b>268,476,714.10</b>	<b>31,461,006.75</b>	<b>299,937,720.85</b>	<b>288,559,896.16</b>	<b>256,624,579.91</b>	<b>11,377,824.69</b>

FOLIO: 012

Comision de Agua Potable, Alcantarillado y Saneamiento de Uruapan

Estado Analítico del Ejercicio del Presupuesto de Egresos Detallado – LDF

Clasificación por Objeto del Gasto (Capitulo y Concepto)

Del 1 de Enero Al 31 de Diciembre del 2023

(PESOS)

**CAPASU**


**CAPASU**


Página 7 de 7

17/01/2024


11:39

"Bajo protesta de decir verdad declaramos que los estados financieros y sus notas, son razonablemente correctos y son responsabilidad del emisor."

  
MTRO IGNACIO BENJAMIN CAMPOS EQUIHUA  
PRESIDENTE MPAL Y PRESIDENTE DE LA JUNTA  
GOBIERNO

  
C.P. FELIPE FLORES MEDINA  
COMISARIO DE LA JUNTA DE GOBIERNO

  
ING. URIBE MACIAS ALEMAN  
DIRECTOR GENERAL

  
L.C. ALMA GLORIA CARRERA BAHENA  
DIRECTORA DE ADMINISTRACION

FOLIO: 012