

CAPASU

Comisión de Agua Potable, Alcantarillado y Saneamiento de Uruapan

CUENTA PÚBLICA 1er. TRIMESTRE 2026

PRESIDENTA MUNICIPAL SUST. Y PRESIDENTA SUST. DE LA JUNTA DE GOBIERNO.

C. Grecia Itzel Quiroz García.

COMISARIO DE LA CAPASU.

Lic. Ricardo Nares Heredia.

DIRECTOR GENERAL DE LA CAPASU.

Lic. Luis Manuel Magaña Magaña.

DIRECTORA DE ADMINISTRACION.

Lic. Astrid Karyme Tapia García.

TOMO 1/1

II.- INDICE.

III.- Copia del Acta de Sesión del Ayuntamiento, certificada por el Secretario del Ayuntamiento, donde conste la aprobación del Informe Trimestral correspondiente; y ;

IV.- Información Contable:

- a) Estado de Actividades.....
- b) Estado de Situación Financiera.....
- c) Estado de Variación en la Hacienda Pública.....
- d) Estado de Cambios en la Situación Financiera.....
- e) Estado de Flujos de Efectivo
- f) Notas a los Estados Financieros.
 - a) Notas de Gestión Administrativa.....
 - b) Notas de Desglose.....
 - c) Notas de Memoria.....
- g) Estado Analítico de Activo.....

V.- Información Presupuestaria:

- a) Estado analítico de ingresos, del que se derivará la presentación en clasificación económica por fuente de financiamiento y concepto, incluyendo los ingresos excedentes generados.....
- b) Estado analítico del ejercicio del presupuesto de egresos del que se derivan las siguientes clasificaciones:
 - 1. Administrativa.....
 - 2. Económica.....
 - 3. Por Objeto del Gasto; y.....
 - 4. Funcional.....

VI.- Información Complementaria de acuerdo con lo establecido por el CONAC, que se integra por el siguiente formato:

- 1. Norma para establecer la estructura de la información del formato del ejercicio y destino del gasto federalizado y reintegros de acuerdo con lo dispuesto en el artículo 81 de la Ley General de Contabilidad Gubernamental.....
- 2. Conciliación entre los Ingresos Presupuestarios y Contables.....
- 3. Conciliación entre los Egresos Presupuestarios y Contables.....

VII. Para dar cumplimiento a la información financiera a que hace referencia la Ley de Disciplina Financiera de las Entidades Federativas y los Municipios, se atenderá a los criterios y formatos establecidos por el CONAC, que son:

1. Estado de Situación Financiera Detallado.....
2. Informe Analítico de Deuda y Otros Pasivos.....
3. Informe Analítico de Obligaciones Diferentes de Financiamientos.....
4. Balance Presupuestario.....
5. Estado Analítico de Ingresos Detallado.....
6. Estado Analítico del Ejercicio del Presupuesto de Egresos Detallado, con la siguiente desagregación:
 - a) Por Objeto del Gasto.....
 - b) Clasificación Administrativa.....
 - c) Clasificación Funcional.....
 - d) Clasificación de Servicios Personales por Categoría.....
7. Proyecciones y Resultados de Ingresos y Egresos, por única ocasión en el Primer Informe Trimestral de la gestión administrativa mediante la siguiente desagregación:
 - a) Proyección de Ingresos.....
 - b) Proyección de Egresos.....
 - c) Resultado de Ingresos.....
 - d) Resultado de Egresos.....
8. Informe sobre Estudios Actuariales, por única ocasión en el primer Informe Trimestral de la gestión administrativa.....

**VIII. Información complementaria solicitada por la Auditoría Superior de Michoacán, que se integra por:
(Información entregada de forma digital)**

1. Conciliaciones bancarias, copias de los estados de cuenta bancarios, así como de los auxiliares mensuales de las cuentas contables de bancos correspondientes al trimestre de que se trate.
2. Balanza de comprobación al último nivel de desagregación, acumulada al trimestre que corresponda.
3. Información que se integra con los anexos siguientes:
 - ANEXO 1. Reporte de la aplicación de la deuda pública adquirida para inversiones públicas productivas conforme a su formato e instructivo.
 - ANEXO 2. En cuanto al avance del trimestre que corresponda de las obras públicas invariablemente de la modalidad de ejecución conforme a su formato e instructivo.
 - ANEXO 3. En lo que respecta a la información programática, deberá presentar la vinculación de objetivos, conforme al formato e instructivo.
 - ANEXO 4. Informe del avance programático presupuestario, conformes al formato instructivo.

III.- Copia del Acta de Sesión del Ayuntamiento, certificada por el Secretario del Ayuntamiento, donde conste la aprobación del Informe Trimestral correspondiente; y ;

IV. Información Contable, con la clasificación siguiente:

- a) Estados de Actividades;
- b) Estado de Situación Financiera
- c) Estado de variaciones en la Hacienda Pública
- d) Estado de cambios en la situación financiera;
- e) Estado de Flujo de Efectivo;
- f) Notas a los estados financieros,
- g) Estado Analítico del Activo.

	2026	2025
Ingresos y otros beneficios		
Ingresos de gestión		
Impuestos	165,360,659.13	145,401,881.24
Cuotas y aportaciones de seguridad social	84,459,244.13	76,085,250.24
Contribuciones de mejoras	0.00	0.00
Derechos	0.00	0.00
Productos	0.00	0.00
Aprovechamientos	27,788.14	103,078.15
Ingresos por venta de bienes y prestación de servicios	2,549,349.91	2,317,826.50
Participaciones, aportaciones, convenios, incentivos derivados de la colaboracion fiscal, fondos distintos de aportaciones, transferencias, asignaciones, subsidios y subvenciones, y pensiones y jubilaciones	81,882,106.08	73,664,345.59
Participaciones, aportaciones, convenios, incentivos derivados de la colaboración fiscal y fondos distintos de aportaciones	80,901,415.00	69,316,631.00
Transferencias, asignaciones, subsidios y subvenciones, y pensiones y jubilaciones	0.00	0.00
Otros ingresos y beneficios	0.00	0.00
Ingresos financieros	0.00	0.00
Incremento por variación de inventarios	0.00	0.00
Disminución del exceso de estimaciones por pérdida o deterioro u obsolescencia	0.00	0.00
Disminución del exceso de provisiones	0.00	0.00
Otros ingresos y beneficios varios	0.00	0.00
Total de Ingresos y otros beneficios:	165,360,659.13	145,401,881.24

Zaragoza



Calle Cupatitzio 207 Col. La Tamacua C.P 60090

Uruapan, Michoacan

454-54-40-061

CAP9203241G6

Asamblea

Generado por: R.MURILLO

	2026	2025
Gastos y otras pérdidas		
Gastos de funcionamiento	58,703,600.45	52,110,013.82
Servicios personales	55,685,638.47	51,499,046.86
Materiales y suministros	28,348,928.53	27,951,712.28
Servicios generales	5,550,055.70	5,653,254.64
Transferencias, asignaciones, subsidios y otras ayudas	21,786,654.24	17,894,079.94
Transferencias internas y asignaciones al sector público	2,580,799.28	99,135.25
Transferencias al resto del sector público	0.00	0.00
Subsidios y subvenciones	0.00	0.00
Ayudas sociales	0.00	0.00
Pensiones y jubilaciones	2,328,167.18	99,135.25
Transferencias a fideicomisos, mandatos y contratos análogos	0.00	0.00
Transferencias a la seguridad social	0.00	0.00
Donativos	0.00	0.00
Transferencias al exterior	252,632.10	0.00
Participaciones y aportaciones	0.00	0.00
Participaciones	0.00	0.00
Aportaciones	0.00	0.00
Convenios	0.00	0.00
Intereses, comisiones y otros gastos de la deuda pública	0.00	0.00
Intereses de la deuda pública	0.00	0.00
Comisiones de la deuda pública	0.00	0.00
Gastos de la deuda pública	0.00	0.00
Costo por coberturas	0.00	0.00
Apoyos financieros	0.00	0.00
Otros gastos y pérdidas extraordinarias	0.00	0.00
Estimaciones, depreciaciones, deterioros, obsolescencias y amortizaciones	437,162.70	511,831.71
	437,162.70	511,831.71

Ricardo Ibarra M

[Handwritten signature]

Calle Cupatitzio 207 Col. La Tamacua C.P 60090
 Uruapan, Michoacán

454-54-40-061



CAP9203241G6

[Handwritten signature]

Generado por: R.MURILLO

Provisiones	0.00	0.00
Disminución de inventarios	0.00	0.00
Otros gastos	0.00	0.00
Inversión pública	0.00	0.00
Inversión pública no capitalizable	0.00	0.00
Total de gastos y otras pérdidas:	<u>58,703,600.45</u>	<u>52,110,013.82</u>
Resultado del ejercicio (Ahorro/Desahorro) :	<u>106,657,058.68</u>	<u>93,291,867.42</u>


"Bajo protesta de decir verdad declaramos que los estados financieros y sus notas, son razonablemente correctos y son responsabilidad del emisor."





C. GRECIA ITZEL QUIROZ GARCIA
 PRESIDENTA MPAL.S. Y PRESIDENTA. S. DE LA JTA.GOB.




LIC. LUIS MANUEL MAGAÑA MAGAÑA
 DIRECTOR GENERAL



LIC. RICARDO NARES HEREDIA
 COMISARIO DE LA CAPASU



LIC. ASTRID KARYME TAPIA GARCIA
 DIRECTORA DE ADMINISTRACION

Comision de Agua Potable, Alcantarillado y Saneamiento de Uruapan
Estado de Situación Financiera

CAPASU

CAPASU

Al 31 de Marzo de 2026
(Cifras en Pesos)

ACTIVO	2026	2025	PASIVO	2026	2025
Activo Circulante			Pasivo Circulante		
Efectivo y Equivalentes	44,519,642.30	8,547,941.03	Cuentas por Pagar a Corto Plazo	51,831,301.18	71,218,922.54
Derechos a Recibir Efectivo o Equivalentes	66,368,271.94	62,367,297.76	Documentos por Pagar a Corto Plazo	0.00	0.00
Derechos a Recibir Bienes o Servicios	4,028,885.97	4,029,823.79	Porción a Corto Plazo de la Deuda Pública a Largo Plazo	0.00	0.00
Inventarios	0.00	0.00	Titulos y Valores a Corto Plazo	0.00	0.00
Almacenes	7,587,055.56	7,266,387.05	Pasivos Diferidos a Corto Plazo	0.00	0.00
Estimación por Pérdida o Deterioro de Activos Circulantes	0.00	0.00	Fondos y Bienes de Terceros en Garantía y/o Administración a Corto Plazo	0.00	0.00
Otros Activos Circulantes	26,520.00	26,520.00	Provisiones a Corto Plazo	17,955,187.16	17,952,189.65
<i>Total de Activos Circulantes</i>	122,530,375.77	82,237,969.63	Otros Pasivos a Corto Plazo	0.00	0.00
			<i>Total de Pasivos Circulantes</i>	69,786,488.34	89,171,112.19
Activo No Circulante			Pasivo No Circulante		
Inversiones Financieras a Largo Plazo	0.00	0.00	Cuentas por Pagar a Largo Plazo	0.00	0.00
Derechos a Recibir Efectivo o Equivalentes a Largo Plazo	0.00	0.00	Documentos por Pagar a Largo Plazo	0.00	0.00
Bienes Inmuebles, Infraestructura y Construcciones en Proceso	473,179,343.56	430,075,895.28	Deuda Pública a Largo Plazo	0.00	0.00
Bienes Muebles	52,642,316.54	48,336,983.44	Pasivos Diferidos a Largo Plazo	0.00	0.00
Activos Intangibles	41,217.54	41,217.54	Fondos y Bienes de Terceros en Garantía y/o Administración a Largo Plazo	0.00	0.00
Depreciación, Deterioro y Amortización Acumulada de Bienes	-23,222,395.21	-22,785,232.51	Provisiones a Largo Plazo	0.00	0.00
Activos Diferidos	29,556.20	29,556.20			
Estimación por Pérdida o Deterioro de Activos no Circulantes	0.00	0.00	<i>Total de Pasivos No Circulantes</i>	0.00	0.00
Otros Activos No Circulantes	0.00	0.00			
<i>Total de Activos No Circulantes</i>	502,670,038.63	455,698,419.95	Total del Pasivo	69,786,488.34	89,171,112.19
			HACIENDA PÚBLICA/PATRIMONIO		
			Hacienda Pública/Patrimonio Contribuido	261,386.72	261,386.72
			Aportaciones	261,386.72	261,386.72
			Donaciones de Capital	0.00	0.00
			Actualización de la Hacienda Pública/Patrimonio	0.00	0.00
			Hacienda Pública/Patrimonio Generado	555,152,539.47	448,503,890.79
			Resultado del Ejercicio (Ahorro/Desahorro)	106,657,058.68	58,288,768.10
			Resultados de Ejercicios Anteriores	448,495,480.79	390,215,122.69
			Revalúos	0.00	0.00
			Reservas	0.00	0.00
			Rectificaciones de Resultados de Ejercicios Anteriores	0.00	0.00
			Exceso o Insuficiencia en la Actualización de la Hacienda Pública/Patrimonio	0.00	0.00
			Resultado por Posición Monetaria	0.00	0.00
			Resultado por Tenencia de Activos no Monetarios	0.00	0.00
			Total Hacienda Pública/Patrimonio	555,413,926.19	448,765,277.51
			Total del Pasivo y Hacienda Pública/Patrimonio	625,200,414.53	537,936,389.70
Total del Activo	625,200,414.53	537,936,389.70			



[Handwritten signature]

[Large handwritten signature]




[Handwritten signature]

[Vertical handwritten text on the left margin]


"Bajo protesta de decir verdad declaramos que los estados financieros y sus notas, son razonablemente correctos y son responsabilidad del emisor."




C. GRECIA ITZEL QUIROZ GARCIA
PRESIDENTA MPAL.S. Y PRESIDENTA. S. DE LA JTA.GOB.




CAPASU
DIRECCIÓN
GENERAL
2024 - 2027


LIC. LUIS MANUEL MAGAÑA MAGAÑA
DIRECTOR GENERAL



LIC. RICARDO NARES HEREDIA
COMISARIO DE LA CAPASU



LIC. ASTRID KARYME TAPIA GARCIA
DIRECTORA DE ADMINISTRACION

Concepto	Hacienda Pública/ Patrimonio Contribuido	Hacienda Pública/ Patrimonio Generado de Ejercicios Anteriores	Hacienda Pública/ Patrimonio Generado del Ejercicio	Exceso o Insuficiencia en la Actualización de la Hacienda Pública/Patrimonio	Total
Hacienda Pública / Patrimonio Contribuido Neto de 2025	261,386.72				261,386.72
Aportaciones	261,386.72				261,386.72
Donaciones de Capital	0.00				0.00
Actualización de la Hacienda Pública/Patrimonio	0.00				0.00
Hacienda Pública / Patrimonio Generado Neto de 2025		435,118,901.50	93,291,867.42		528,410,768.92
Resultado del Ejercicio (Ahorro/Desahorro)			93,291,867.42	0.00	93,291,867.42
Resultados de Ejercicios Anteriores		435,118,901.50			435,118,901.50
Revalúos		0.00			0.00
Reservas		0.00			0.00
Rectificaciones de Resultados de Ejercicios Anteriores		0.00			0.00
Exceso o Insuficiencia en la Actualización de la Hacienda Pública / Patrimonio Neto de 2025				0.00	0.00
Resultado por Posición Monetaria				0.00	0.00
Resultado por Tenencia de Activos no Monetarios				0.00	0.00
Hacienda Pública/Patrimonio Neto Final de 2025	261,386.72	435,118,901.50	93,291,867.42	0.00	528,672,155.64
Cambios en la Hacienda Pública/Patrimonio Contribuido Neto de 2026	0.00				0.00
Aportaciones	0.00				0.00
Donaciones de Capital	0.00				0.00
Actualización de la Hacienda Pública/Patrimonio	0.00				0.00
Variaciones de la Hacienda Pública/Patrimonio Generado Neto de 2026		13,376,579.29	13,365,191.26		26,741,770.55
Resultado del Ejercicio (Ahorro/Desahorro)			106,657,058.68	0.00	106,657,058.68
Resultados de Ejercicios Anteriores		13,376,579.29	-93,291,867.42		-79,915,288.14
Revalúos			0.00		0.00

Ricardo Pérez

(Handwritten signatures and official stamps)

ESTADOS UNIDOS MEXICANOS
 PRESIDENCIA MILITARIA
 DIRECCIÓN GENERAL
 2024 - 2027

Comision de Agua Potable, Alcantarillado y Saneamiento de Uruapan
 Estado de Variación en la Hacienda Pública
 Del 01/01/2026 al 31/03/2026
 (Cifras en Pesos)

Reservas				0.00		0.00
Rectificaciones de Resultados de Ejercicios Anteriores				0.00		0.00
Cambios en el Exceso o Insuficiencia en la Actualización de la Hacienda Pública / Patrimonio Neto de 2026					0.00	0.00
Resultado por Posición Monetaria					0.00	0.00
Resultado por Tenencia de Activos no Monetarios					0.00	0.00
Hacienda Pública / Patrimonio Neto Final de 2026	261,386.72	448,495,480.79	106,657,058.68		0.00	555,413,926.19


"Bajo protesta de decir verdad declaramos que los estados financieros y sus notas, son razonablemente correctos y son responsabilidad del emisor."





C. GRECIA ITZEL QUIROZ GARCIA
 PRESIDENTA MPAL.S. Y PRESIDENTA. S. DE LA JTA.GOB.




LIC. LUIS MANUEL MAGAÑA MAGAÑA
 DIRECTOR GENERAL



LIC. RICARDO NARES HEREDIA
 COMISARIO DE LA CAPASU



LIC. ASTRID KARYME TAPIA GARCIA
 DIRECTORA DE ADMINISTRACION

Comision de Agua Potable, Alcantarillado y
Saneamiento de Uruapan
Estado de Cambios en la Situación Financiera



Página 1 de 2
21/04/2026
11:22




Del 01/01/2026 Al 31/03/2026
(Cifras en Pesos)

	Origen	Aplicación
ACTIVO	1,903,056.40	30,024,619.77
Activo circulante	67,705.15	24,012,259.91
Efectivo y Equivalentes	0.00	16,174,284.36
Derechos a Recibir Efectivo o Equivalentes	0.00	6,885,463.00
Derechos a Recibir Bienes o Servicios	67,705.15	0.00
Inventarios	0.00	0.00
Almacenes	0.00	952,512.54
Estimación por Pérdida o Deterioro de Activos Circulantes	0.00	0.00
Otros Activos Circulantes	0.00	0.00
Activo No Circulante	1,835,351.25	6,012,359.87
Inversiones Financieras a Largo Plazo	0.00	0.00
Derechos a Recibir Efectivo o Equivalentes a Largo Plazo	0.00	0.00
Bienes Inmuebles, Infraestructura y Construcciones en Proceso	0.00	1,103,437.21
Bienes Muebles	0.00	4,892,366.46
Activos Intangibles	0.00	0.00
Depreciación, Deterioro y Amortización Acumulada de Bienes	1,835,351.25	0.00
Activos Diferidos	0.00	16,556.20
Estimación por Pérdida o Deterioro de Activos no Circulantes	0.00	0.00
Otros Activos no Circulantes	0.00	0.00
PASIVO	2,591,245.36	1,211,452.53
Pasivo Circulante	2,591,245.36	1,211,452.53
Cuentas por Pagar a Corto Plazo	2,591,245.36	0.00
Documentos por Pagar a Corto Plazo	0.00	0.00
Porción a Corto Plazo de la Deuda Pública a Largo Plazo	0.00	0.00
Titulos y Valores a Corto Plazo	0.00	0.00
Pasivos Diferidos a Corto Plazo	0.00	0.00
Fondos y Bienes de Terceros en Garantía y/o Administración a Corto Plazo	0.00	0.00
Provisiones a Corto Plazo	0.00	1,211,452.53
Otros Pasivos a Corto Plazo	0.00	0.00
Pasivo No Circulante	0.00	0.00
Cuentas por Pagar a Largo Plazo	0.00	0.00
Documentos por Pagar a Largo Plazo	0.00	0.00
Deuda Pública a Largo Plazo	0.00	0.00
Pasivos Diferidos a Largo Plazo	0.00	0.00
Fondos y Bienes de Terceros en Garantía y/o Administración a Largo Plazo	0.00	0.00
Provisiones a Largo Plazo	0.00	0.00
HACIENDA PÚBLICA/PATRIMONIO	26,741,770.55	0.00

[Handwritten signature]

[Handwritten signature]



[Handwritten signature]

Comision de Agua Potable, Alcantarillado y
Saneamiento de Uruapan

Estado de Cambios en la Situación Financiera

Página 2 de 2

CAPASU

CAPASU

21/04/2026


11:22


Del 01/01/2026 Al 31/03/2026

(Cifras en Pesos)

Hacienda Pública/Patrimonio Contribuido	0.00	0.00
Aportaciones	0.00	0.00
Donaciones de Capital	0.00	0.00
Actualización de la Hacienda Pública/Patrimonio	0.00	0.00
Hacienda Pública/Patrimonio Generado	26,741,770.55	0.00
Resultado del Ejercicio (Ahorro/Desahorro)	13,365,191.26	0.00
Resultados de Ejercicios Anteriores	13,376,579.29	0.00
Revalúos	0.00	0.00
Reservas	0.00	0.00
Rectificaciones de Resultados de Ejercicios Anteriores	0.00	0.00
Exceso o Insuficiencia en la Actualización de la Hacienda Pública/Patrimonio	0.00	0.00
Resultado por Posición Monetaria	0.00	0.00
Resultado por Tenencia de Activos no Monetarios	0.00	0.00

"Bajo protesta de decir verdad declaramos que los estados financieros y sus notas, son razonablemente correctos y son responsabilidad del emisor."






C. GRECIA ITZEL QUIROZ GARCIA


PRESIDENTA MPAL.S. Y PRESIDENTA. S. DE LA JTA.GOB.

LIC. LUIS MANUEL MAGAÑA MAGAÑA

DIRECTOR GENERAL



LIC. RICARDO NARES HEREDIA
COMISARIO DE LA CAPASU



LIC. ASTRID KARYME TAPIA GARCIA
DIRECTORA DE ADMINISTRACION

Comision de Agua Potable, Alcantarillado y
Saneamiento de Uruapan
Estado de Flujos de Efectivo



Página 1 de 3

21/04/2026

11:31

Del 01/01/2026 al 31/03/26
(Cifras en Pesos)


Concepto	2026	2025
Flujos de Efectivo de las Actividades de Operación		
Origen	165,360,659.13	145,401,881.24
Impuestos	0.00	0.00
Cuotas y Aportaciones de Seguridad Social	0.00	0.00
Contribuciones de Mejoras	0.00	0.00
Derechos	0.00	0.00
Productos	27,788.14	103,078.15
Aprovechamientos	2,549,349.91	2,317,826.50
Ingresos por Venta de Bienes y Prestación de Servicios	81,882,106.08	73,664,345.59
Participaciones, Aportaciones, Convenios, Incentivos Derivados de la Colaboración Fiscal y Fondos Distintos de Aportaciones	80,901,415.00	69,316,631.00
Transferencias, Asignaciones, Subsidios y Subvenciones, y Pensiones y Jubilaciones	0.00	0.00
Otros Orígenes de Operación	0.00	0.00
Aplicación	58,266,437.75	51,598,182.11
Servicios Personales	28,348,928.53	27,951,712.28
Materiales y Suministros	5,550,055.70	5,653,254.64
Servicios Generales	21,786,654.24	17,894,079.94
Transferencias Internas y Asignaciones al Sector Público	0.00	0.00
Transferencias al resto del Sector Público	0.00	0.00
Subsidios y Subvenciones	0.00	0.00
Ayudas Sociales	2,328,167.18	99,135.25
Pensiones y Jubilaciones	0.00	0.00
Transferencias a Fideicomisos, Mandatos y Contratos Análogos	0.00	0.00
Transferencias a la Seguridad Social	0.00	0.00
Donativos	252,632.10	0.00
Transferencias al Exterior	0.00	0.00
Participaciones	0.00	0.00
Aportaciones	0.00	0.00
Convenios	0.00	0.00
Otras Aplicaciones de Operación	0.00	0.00
Flujos Netos de Efectivo por Actividades de Operación	107,094,221.38	93,803,699.13
Flujos de Efectivo de las Actividades de Inversión		
Origen	2,163,697.84	2,594,595.13
Bienes Inmuebles, Infraestructura y Construcciones en Proceso	0.00	0.00
Bienes Muebles	0.00	0.00
Otros Orígenes de Inversión	2,163,697.84	2,594,595.13
Aplicación	49,893,147.75	46,853,182.14
Bienes Inmuebles, Infraestructura y Construcciones en Proceso	43,103,448.28	43,818,932.51
Bienes Muebles	4,305,333.11	963,945.16
Otras Aplicaciones de Inversión	2,484,366.36	2,070,304.47
Flujos Netos de Efectivo por Actividades de Inversión	-47,729,449.91	-44,258,587.01

Comision de Agua Potable, Alcantarillado y
Saneamiento de Uruapan
Estado de Flujos de Efectivo



Del 01/01/2026 al 31/03/26
(Cifras en Pesos)

Concepto	2026	2025
Flujo de Efectivo de las Actividades de Financiamiento		
Origen		
Endeudamiento Neto	308,896,767.08	327,041,435.43
Interno	0.00	0.00
Externo	0.00	0.00
Otros Orígenes de Financiamiento	0.00	0.00
	308,896,767.08	327,041,435.43
Aplicación	332,289,837.28	375,057,812.07
Servicios de la Deuda	0.00	0.00
Interno	0.00	0.00
Externo	0.00	0.00
Otras Aplicaciones de Financiamiento	0.00	0.00
	332,289,837.28	375,057,812.07
Flujos Netos de Efectivo por Actividades de Financiamiento	-23,393,070.20	-48,016,376.64
Incremento/Disminución Neta en el Efectivo y Equivalentes al Efectivo	35,971,701.27	1,528,735.48
Efectivo y Equivalentes al Efectivo al Inicio del Ejercicio*	8,547,941.03	26,816,622.46
Efectivo y Equivalentes al Efectivo al Final del Ejercicio	44,519,642.30	28,345,357.94



[Handwritten signatures and scribbles]

Comision de Agua Potable, Alcantarillado y
Saneamiento de Uruapan
Estado de Flujos de Efectivo

CAPASU

CAPASU

Página 3 de 3

21/04/2026

11:31

Del 01/01/2026 al 31/03/26
(Cifras en Pesos)

Concepto



2026

2025


"Bajo protesta de decir verdad declaramos que los estados financieros y sus notas, son razonablemente correctos y son responsabilidad del emisor."




C. GRECIA ITZEL QUIROZ GARCIA
PRESIDENTA MPAL.S. Y PRESIDENTA. S. DE LA JTA.GOB.



LIC. LUIS MANUEL MAGAÑA MAGAÑA
DIRECTOR GENERAL



LIC. RICARDO NARES HEREDIA
COMISARIO DE LA CAPASU



LIC. ASTRID KARYME TAPIA GARCIA
DIRECTORA DE ADMINISTRACION

F 1 Notas de Gestión Administrativa.

NOTAS DE GESTIÓN ADMINISTRATIVA

01.- Introducción

Los Estados Financieros de la CAPASU como ente publico Descentralizado del Gobierno Municipal, provee de la informacion financiera a los directores de la Institucion, ala Junta de Gobierno, a la Auditoria Superior de Michoacan, y a los Ciudadanos, mediante la publicacion de la informacion financiera en la pagina de internet de la CAPASU.

El objetivo del presente documento es la revelación del contexto y de los aspectos económicos-financieros más relevantes que influyeron en la toma de decisiones de los Directores, y Junta de Gobierno de la CAPASU.

De esta manera, se informa y explica la respuesta del gobierno a las condiciones relacionadas con la información financiera de cada periodo de gestión; además, de exponer aquellas políticas que podrían afectar la toma de decisiones en periodos posteriores.

02.- Panorama Económico y Financiero

El Organismo Operador otorgo descuentos por pronto pago y por tercera edad, por un monto de \$2,328,167.18 durante el 1er Trimestre 2026.

03.- Autorización e Historia

a). Fecha de creacion.- El organismo Operador del Sistema de Agua Potable y Alcantarillado del Municipio de Uruapan Michoacan, denominado COMISION DE AGUA POTABLE ALCANTARILLADO Y SANEAMIENTO DEL MUNICIPIO DE URUAPAN MICHOCAN, fue creado el dia 3 de Febrero de 1992, mediante Decreto de Creacion publicado en el Periodico Oficial del Gobierno Constitucional del Estado de Michoacan de Ocampo.

b). Principales cambios en su estructura.- Los principales cambios en su estructura se deben al crecimiento que ha tenido. Inicialmente solo contaba con la Junta de Gobierno, un comisario, un director general, 2 subdirectores y 25 trabajadores de las diferentes areas. En la actualidad cuenta con la Junta de Gobierno, el consejo Consultivo, El comisario, el director general, 4 directores de area y 378 trabajadores de las diferentes areas.

04.- Organización y Objeto Social

a).-Objeto Social.- Organismo Publico descentralizado del Gobierno Municipal, creado sin fines de lucro con el objeto de proporcionar un servicio publico y un beneficio social colectivo.

b). Principal Actividad.- Proporcionar el Servicio de Agua Potable y Alcantarillado y Saneamiento a la Poblacion de Uruapan.

c). Ejercicio Fiscal.- Toda la informacion aquí publicada corresponde al periodo de Enero a Marzo 2026.

d). Regimen Jurídico.- Persona Moral con fines no lucrativos.

e). Consideraciones Fiscales del Ente.- Persona Moral con fines no lucrativos, obligado a:

Retener ISR por Salarios, Honorarios, Asimilados a Salarios.

Al pago del impuesto estatal del 3% sobre nominas.

Al pago de Derechos por uso de Aguas Nacional y Descargas Residuales a la Comision Nacional del Agua.

Trasladar el Impuesto al Valor Agregado a las tasas del 0% y 16%.

Al pago de las Cuotas Obrero Patronales del Instituto Mexicano del Seguro social y las aportaciones al seguro de RCV, asi como las del INFONAVIT.

A Dictaminarse para efectos del IMSS.

f). Estructura Organizacional Basica.- La junta de Gobierno como Autoridad Maxima, Consejo Consultivo, el Comisario de la Junta de Gobierno, el Contralor Interno, Director General, Director de Administracion, Director de Comercializacion, Director de Ingenieria y Construccion, Director de Operacion y jefes de departamento.

g). Fideicomisos y Mandatos.- La CAPASU tiene firmado un contrato de Fideicomiso Irrevocable de Inversion, Administracion, fuente de pago directa y fuente alterna de pago con Ecosistema de Uruapan SA de CV y Banco del Bajío SA de CV, derivado del Contrato de Prestacion de Servicios para la Construcion de la Planta Tratadora de Aguas Residuales "San Antonio".



Asistido

[Handwritten signature]

Resolución General 2024-2027

05.- Bases de Preparación de los Estados Financieros

a).- **Aplicación de la Normatividad del CONAC** La normatividad del CONAC se ha aplicado mediante la implementación de un sistema de contabilidad gubernamental armonizado, el cual fue diseñado atendiendo todos los requerimientos de la Ley General de Contabilidad Gubernamental, para la emisión de la información financiera y presupuestal.

b).- **Normatividad aplicada para el reconocimiento**, valuación y revelación de los diferentes rubros de la información financiera. La información Financiera se encuentra registrada a su valor histórico, se realizaron depreciaciones hasta el mes de Marzo 2026.

c).- **Postulado Básicos (PBCG).**

1. **Sustancia Económica.**- Los estados financieros muestran el registro de todas las operaciones realizadas por el ente en el periodo que se informa.

2. **Ente Público.**-El sistema de Contabilidad fue diseñado considerando el Marco Normativo del organismo Operador que es un ente público Descentralizado del Gobierno Municipal con Patrimonio Propio, y con tiempo indefinido para la realización de la prestación de sus servicios.

3. **Existencia Permanente.**- Todas las actividades dentro del Ambito de Acción del Organismo Operador, así como las atribuciones para contraer derechos y obligaciones se realizan por tiempo indefinido, salvo que se decrete alguna disposición legal que establezca lo contrario.

4. **Revelación Suficiente.**- La información financiera y presupuestal de la CAPASU muestra las operaciones realizadas durante el periodo informado, y da cumplimiento a la normatividad de la LGCG mediante la utilización de un sistema de contabilidad gubernamental armonizado que emite los reportes contables y presupuestales en base a normativa del CONAC y de la LDF.

5. **Importancia Relativa.**- La información financiera durante su registro en la contabilidad, considera este postulado atendiendo al valor que representa un registro contable en relación con el volumen total de las operaciones de un rubro contable, en un periodo determinado.

6. **Registro e integración presupuestaria.**- La contabilidad de la CAPASU, cumple con la integración presupuestaria mediante la utilización de un sistema de contabilidad gubernamental armonizado, que emite reportes de información financiera y presupuestal atendiendo las normas establecidas por el CONAC y por la LDF.

7. **Consolidación de la Información Financiera.**- El ente obligado a la consolidación de la información financiera es el Municipio, el Organismo Operador solo entrega a la Tesorería Municipal la información que solicitan para llevar a cabo la consolidación.

8. **Devengo Contable.**- Los registros contables se hicieron en base acumulativa, aplicando el Devengo Contable de forma automática ya que es uno de los momentos contables y presupuestal que el sistema de contabilidad genera.

9. **Valuación.**- La información financiera se muestra registrada a su costo histórico, no se han realizado revaluaciones.

10. **Dualidad Económica.**- La información financiera se preparó considerando este postulado, bajo el principio de que todo registro en una cuenta de naturaleza deudora tiene su registro de contrapartida en una cuenta de naturaleza acreedora.

11. **Consistencia.**- Durante la vida del Ente se ha aplicado el postulado de Consistencia en los registros contables.

d).- **Normatividad Supletoria.**- No se ha utilizado normatividad supletoria.

06.- Políticas de Contabilidad Significativas

a).- **Actualización:** se informará del método utilizado para la actualización del valor de los activos, pasivos y Hacienda Pública y/o patrimonio y las razones de dicha elección. Así como informar de la desconexión o reconexión inflacionaria.

a).- **Actualización.**- No se han realizado actualizaciones a los Estados Financieros.

b).- **Realización de Operaciones en el extranjero.**- No se han realizado operaciones en el extranjero.

d).- **Método de Valuación de inversiones en acciones.**- No se tienen inversiones en acciones de ninguna compañía.

e).- **Realización de Operaciones en el extranjero.**- No se han realizado operaciones en el extranjero.

e).- **Beneficios a empleados.**- No se tiene una reserva registrada para beneficios a empleados ya que todo el personal está bajo el régimen del Seguro Social y es esta institución la que otorga las pensiones y jubilaciones a los trabajadores.

f).- **Provisiones.**- Solo se registran provisiones para pagos de contribuciones, cuotas de seguridad social, previsión social y pagos de derechos a la CNA.

g).- **Reservas.**- No se tiene ninguna reserva registrada.

Araceli Pérez S.



Asistente

[Handwritten signature]



h).- Cambios en políticas contables.- Hasta el ejercicio 2005 se hicieron depreciaciones a los Activos, sin embargo por recomendación de la ASM se dejo de hacerlas, algunos activos quedaron depreciados solo en parte. Actualmente con la LGCG se estan depreciando nuevamente. Desde la creacion del Organismo Operador, el registro de las obras solo se hizo con cargo al Activo Fijo y abono a bancos, sin embargo tambien por recomendaciones de la ASM a partir del ejercicio 2006 se empenzo a hacer un registro complementario para afectar el registro de las obras en cuentas de gasto y en el patrimonio, este registro complementario dejo de hacerse desde el ejercicio 2022, ya que el sistema de contabilidad gubernamental que se utiliza actualmente hace este registro de forma automatica.

i).- Reclasificaciones.- En este periodo de Enero a Marzo 2026 que se informa, no se hicieron reclasificaciones contables.

j).- Depuracion y cancelacion de saldos.- En este periodo de Enero a Marzo 2026, no se hicieron cancelaciones de saldos ni depuraciones contables.

7.- Posicion en moneda extranjera y riesgo cambiario.

a) Activos en moneda extranjera.- No se tienen activos en Moneda Extranjera.

b) Pasivos en moneda extranjera.- No se tienen pasivos en Moneda Extranjera.

c) Posición en moneda extranjera.- No aplica por no tener Activos y Pasivos en Moneda Extranjera.

d) Tipo de cambio.- No aplica por no tener Activos y Pasivos en Moneda Extranjera.

e) Equivalente en moneda nacional.- No aplica por no tener Activos y Pasivos en Moneda Extranjera.

c).- Método de valuación de la inversión en acciones de Compañías subsidiarias no consolidadas y asociadas.

No se tienen compañías subsidiarias

d).- Sistema y método de valuación de inventarios y costo de lo vendido.

Los inventarios se valoraron con el sistema PEPS, primeras entradas primeras salidas y no existe costo de lo vendido ya que no se tienen productos para la venta, son unicamente para el consumo.

8.- Reporte Analítico del Activo.

a) Vida útil o porcentajes de depreciación, deterioro o amortización utilizados en los diferentes tipos de activos.- Para realizar las depreciaciones se utilizaron los porcentajes establecidos en la Ley de ISR.

b) Cambios en el porcentaje de depreciación o valor residual de los activos. No hubo cambios en el porcentaje de Depreciacion, se siguen utilizando los porcentajes establecidos en la ley de ISR.

c) Importe de los gastos capitalizados en el ejercicio, tanto financieros como de investigación y desarrollo.- No hubo gastos capitalizados en el periodo que se informa.

d) Riesgos por tipo de cambio o tipo de interés de las inversiones financieras.- No se tienen inversiones financieras en Moneda Extranjera.

e) Valor activado en el ejercicio de los bienes construidos por la entidad.- No se construyeron bienes en el periodo que se informa.

f) Otras circunstancias de carácter significativo que afecten el activo, tales como bienes en garantía, señalados en embargos, litigios, títulos de inversiones entregados en garantías, baja significativa del valor de inversiones financieras, etc. No se tienen embargos de bienes, ni litigios que esten garantizados con bienes.



Astrid

[Signature]



Reservados

g) **Desmantelamiento de Activos, procedimientos, implicaciones, efectos contables.** En el periodo que se informa no se han realizado desmantelamientos de Activos.

h) **Administración de activos; planeación con el objetivo de que el ente los utilice de manera más efectiva.** Los activos fijos como mobiliario y vehiculos estan bajo resguardos del personal y tienen la responsabilidad de cuidarlos, en caso de perdidas se les cobra el valor del Activo, en el caso de los vehiculos si ocasionan daños a un tercero el chofer recibe una sancion y dependiendo de la circunstancias en que haya ocurrido si fue imputable a el, se le descuenta el costo del daño.

Adicionalmente, se deben incluir las explicaciones de las principales variaciones en el activo, en cuadros comparativos como sigue:

a).- **Inversiones en valores.**

En el periodo que se informa no se tienen inversiones en valores.

b).- **Patrimonio de Organismos descentralizados de Control Presupuestario Indirecto.**

No se tiene un control presupuestario indirecto.

c).- **Inversiones en empresas de participación mayoritaria.**

No se tiene este tipo de inversion.

d).- **Inversiones en empresas de participación minoritaria.**

No se tiene este tipo de inversion.

e).- **Patrimonio de organismos descentralizados de control presupuestario directo, según corresponda.**

No se tiene este tipo de Patrimonio.

09.- Fideicomisos, Mandatos y Análogos

a) **Por tanto administrativo que sus reportes.** La CAPASU solo tiene firmado un contrato de fideicomiso irrevocable de Inversion, Administración, fuente de pago directa y fuente alterna de pago con Ecosistema de Uruapan SA de CV y Banco del Bajío SA de CV, derivado del Contrato de Prestación de Servicios para la Construcción de la Planta Tratadora de Aguas Residuales "San Antonio".

b) **Enlistar los de mayor monto de disponibilidad,** relacionando aquéllos que conforman el 80% de las disponibilidades. No se publica relacion debido a que la CAPASU solo tiene contratado un Fideicomiso.

10.- Reporte de la Recaudación

a).- Análisis del comportamiento de la recaudación correspondiente al ente público o cualquier tipo de ingreso, de forma separada los ingresos locales de los federales.

Ricardo Ruiz H.



CAPASU
DIRECCIÓN
GENERAL
2024-2027

[Handwritten signature]

[Handwritten signature]

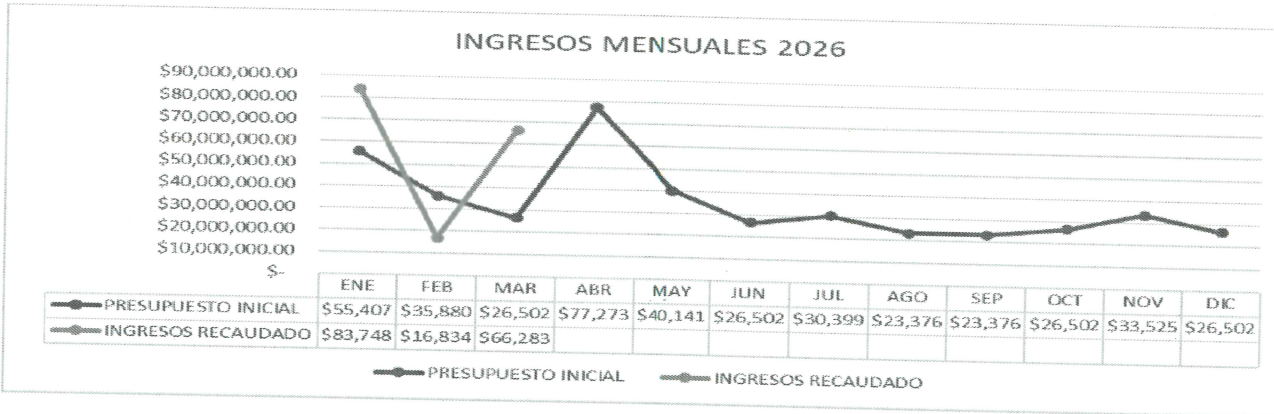
[Handwritten signature]



Proyeccion Anual VS Recaudado Anual

Productos | Aprovechamientos | Ingresos por Ventas de Bienes y Servicios | Participaciones y Aportaciones

MES	2026		Variación		ALCANCE
	PRESUPUESTO PROYECTADO	PRESUPUESTO RECAUDADO	\$	%	%
ENE	\$ 55,407,981.49	\$ 83,748,736.46	\$ 28,340,754.97	51.1%	151%
FEB	\$ 35,880,920.41	\$ 16,834,566.45	-\$ 19,046,353.96	-53.1%	47%
MAR	\$ 26,502,885.93	\$ 66,283,043.99	\$ 39,780,158.06	150.1%	250%
ABR	\$ 77,273,880.13				0%
MAY	\$ 40,141,323.89				0%
JUN	\$ 26,502,885.65				0%
JUL	\$ 30,399,890.89				0%
AGO	\$ 23,376,873.89				0%
SEP	\$ 23,376,873.89				0%
OCT	\$ 26,502,885.65				0%
NOV	\$ 33,525,903.65				0%
DIC	\$ 26,502,884.42				0%
Suma Ene-Mar	\$ 117,791,787.83	\$ 166,866,346.90	\$ 49,074,559.07	41.7%	142%
Suma ANUAL	\$ 425,395,189.91	\$ 166,866,346.90	-\$ 258,528,843.01	-60.8%	39%



Recaudado 2026

b) Proyección de la recaudación e ingresos en el mediano plazo.

Presupuesto de ingresos anualizado y mensual del ejercicio 2026



Asistente

[Signature]



PRESUPUESTO GENERAL DE INGRESOS

NOMBRE DEL MUNICIPIO: URUAPAN - CAPASU		EJERCICIO PRESUPUESTAL: 2026												
TOTAL DEL PRESUPUESTO:		\$425,395,189.66												
CÓDIGO	RUBRO/TIPO/CLASE/CONCEPTO	ANUAL	ENERO	FEBRERO	MARZO	ABRIL	MAYO	JUNIO	JULIO	AGOSTO	SEPTIEMBRE	OCTUBRE	NOVIEMBRE	DICIEMBRE
EXISTENCIA PERIODO ANTERIOR		\$ -												
1	IMPUESTOS	\$ -	\$ -	\$ -	\$ -	\$ -	\$ -	\$ -	\$ -	\$ -	\$ -	\$ -	\$ -	\$ -
2	CUOTAS Y APORTACIONES DE SEGURIDAD SOCIAL	\$ -	\$ -	\$ -	\$ -	\$ -	\$ -	\$ -	\$ -	\$ -	\$ -	\$ -	\$ -	\$ -
3	CONTRIBUCIONES DE MEJORAS	\$ -	\$ -	\$ -	\$ -	\$ -	\$ -	\$ -	\$ -	\$ -	\$ -	\$ -	\$ -	\$ -
4	DERECHOS	\$ -	\$ -	\$ -	\$ -	\$ -	\$ -	\$ -	\$ -	\$ -	\$ -	\$ -	\$ -	\$ -
8 83 1 1		\$ -	\$ -	\$ -	\$ -	\$ -	\$ -	\$ -	\$ -	\$ -	\$ -	\$ -	\$ -	\$ -
8 83 1 2		\$ -	\$ -	\$ -	\$ -	\$ -	\$ -	\$ -	\$ -	\$ -	\$ -	\$ -	\$ -	\$ -
5	PRODUCTOS	\$ -	\$ -	\$ -	\$ -	\$ -	\$ -	\$ -	\$ -	\$ -	\$ -	\$ -	\$ -	\$ -
5 52 1 1	Rendimientos Bancarios	\$ -	\$ -	\$ -	\$ -	\$ -	\$ -	\$ -	\$ -	\$ -	\$ -	\$ -	\$ -	\$ -
5 52 1 2	Ganancia Cambiaria	\$ -	\$ -	\$ -	\$ -	\$ -	\$ -	\$ -	\$ -	\$ -	\$ -	\$ -	\$ -	\$ -
6	APROVECHAMIENTOS	\$ 4,960,635.96	\$ 744,093.00	\$ 545,670.27	\$ 396,851.10	\$ 297,638.33	\$ 347,244.71	\$ 396,851.10	\$ 347,244.71	\$ 347,244.71	\$ 347,244.71	\$ 396,851.10	\$ 396,851.10	\$ 396,851.10
4 45 1 1	Multas	\$ -	\$ -	\$ -	\$ -	\$ -	\$ -	\$ -	\$ -	\$ -	\$ -	\$ -	\$ -	\$ -
4 45 1 2	Recargos	\$ 4,216,540.56	\$ 632,479.05	\$ 463,819.73	\$ 337,323.44	\$ 252,992.58	\$ 295,158.01	\$ 337,323.44	\$ 295,158.01	\$ 295,158.01	\$ 295,158.01	\$ 337,323.44	\$ 337,323.44	\$ 337,323.44
4 45 1 3	Gastos de Ejecucion	\$ 744,093.39	\$ 111,613.95	\$ 81,850.54	\$ 59,527.67	\$ 44,645.75	\$ 52,086.71	\$ 59,527.67	\$ 52,086.71	\$ 52,086.71	\$ 52,086.71	\$ 59,527.67	\$ 59,527.67	\$ 59,527.67
7 1 1	INGRESOS POR VENTAS DE BIENES Y SERVICIOS	\$ 325,578,031.71	\$ 47,640,870.44	\$ 35,335,249.95	\$ 26,106,034.82	\$ 19,953,223.80	\$ 23,029,629.18	\$ 26,106,034.55	\$ 23,029,629.18	\$ 23,029,629.18	\$ 23,029,629.18	\$ 26,106,034.55	\$ 26,106,034.55	\$ 26,106,034.55
7 1 1 1	Agua Potable	\$ 169,202,295.58	\$ 25,380,344.34	\$ 18,612,252.51	\$ 13,536,183.65	\$ 10,152,137.73	\$ 11,844,160.69	\$ 13,536,183.65	\$ 11,844,160.69	\$ 11,844,160.69	\$ 11,844,160.69	\$ 13,536,183.65	\$ 13,536,183.65	\$ 13,536,183.65
7 1 1 1 1	Cuenta Corriente	\$ 111,360,998.30	\$ 16,704,149.75	\$ 12,249,709.81	\$ 8,908,879.86	\$ 6,681,659.90	\$ 6,681,659.90	\$ 8,908,879.86	\$ 7,795,269.88	\$ 7,795,269.88	\$ 7,795,269.88	\$ 8,908,879.86	\$ 8,908,879.86	\$ 8,908,879.86
7 1 1 1 1	Domestico	\$ 85,747,968.69	\$ 12,862,195.30	\$ 9,432,276.56	\$ 6,859,837.50	\$ 5,144,878.12	\$ 6,002,357.81	\$ 6,859,837.50	\$ 6,002,357.81	\$ 6,002,357.81	\$ 6,002,357.81	\$ 6,859,837.50	\$ 6,859,837.50	\$ 6,859,837.50
7 1 1 1 1	Comercial	\$ 25,613,029.61	\$ 3,841,954.44	\$ 2,817,433.26	\$ 2,049,042.37	\$ 1,536,781.78	\$ 1,792,912.07	\$ 2,049,042.37	\$ 1,792,912.07	\$ 1,792,912.07	\$ 1,792,912.07	\$ 2,049,042.37	\$ 2,049,042.37	\$ 2,049,042.37
7 1 1 2 1	Resago	\$ 57,841,297.28	\$ 8,676,194.59	\$ 6,362,542.70	\$ 4,627,303.78	\$ 3,470,477.84	\$ 4,048,890.81	\$ 4,627,303.78	\$ 4,048,890.81	\$ 4,048,890.81	\$ 4,048,890.81	\$ 4,627,303.78	\$ 4,627,303.78	\$ 4,627,303.78
7 1 1 1 1	Domestico	\$ 51,931,351.16	\$ 7,789,702.67	\$ 5,712,448.63	\$ 4,154,508.09	\$ 3,115,881.07	\$ 3,635,194.58	\$ 4,154,508.09	\$ 3,635,194.58	\$ 3,635,194.58	\$ 3,635,194.58	\$ 4,154,508.09	\$ 4,154,508.09	\$ 4,154,508.09
7 1 1 1 1	Comercial	\$ 5,909,946.12	\$ 886,491.92	\$ 650,094.07	\$ 472,795.69	\$ 354,596.77	\$ 413,696.23	\$ 472,795.69	\$ 413,696.23	\$ 413,696.23	\$ 413,696.23	\$ 472,795.69	\$ 472,795.69	\$ 472,795.69
7 1 3 2	Drenaje y Alcantarillado	\$ 61,528,107.48	\$ 9,229,216.12	\$ 6,768,091.82	\$ 4,922,248.60	\$ 3,691,686.45	\$ 4,306,967.52	\$ 4,922,248.60	\$ 4,306,967.52	\$ 4,306,967.52	\$ 4,306,967.52	\$ 4,922,248.60	\$ 4,922,248.60	\$ 4,922,248.60
7 1 1 2	Cuenta Corriente	\$ 40,494,908.47	\$ 6,074,236.27	\$ 4,454,439.93	\$ 3,239,592.68	\$ 2,429,694.51	\$ 2,834,643.59	\$ 3,239,592.68	\$ 2,834,643.59	\$ 2,834,643.59	\$ 2,834,643.59	\$ 3,239,592.68	\$ 3,239,592.68	\$ 3,239,592.68
7 1 1 2	Domestico	\$ 31,181,079.53	\$ 4,677,161.93	\$ 3,429,918.75	\$ 2,494,486.36	\$ 1,870,864.77	\$ 2,182,675.57	\$ 2,494,486.36	\$ 2,182,675.57	\$ 2,182,675.57	\$ 2,182,675.57	\$ 2,494,486.36	\$ 2,494,486.36	\$ 2,494,486.36
7 1 1 2	Comercial	\$ 9,313,828.95	\$ 1,397,074.34	\$ 1,024,521.18	\$ 745,106.32	\$ 558,829.74	\$ 651,968.03	\$ 745,106.32	\$ 651,968.03	\$ 651,968.03	\$ 651,968.03	\$ 745,106.32	\$ 745,106.32	\$ 745,106.32
7 1 4 2	Resago	\$ 21,033,199.01	\$ 3,154,979.85	\$ 2,313,651.89	\$ 1,682,655.92	\$ 1,261,991.94	\$ 1,472,323.93	\$ 1,682,655.92	\$ 1,472,323.93	\$ 1,472,323.93	\$ 1,472,323.93	\$ 1,682,655.92	\$ 1,682,655.92	\$ 1,682,655.92
7 1 1 2	Domestico	\$ 18,884,127.69	\$ 2,832,619.15	\$ 2,077,254.05	\$ 1,510,730.22	\$ 1,133,047.66	\$ 1,321,888.94	\$ 1,510,730.22	\$ 1,321,888.94	\$ 1,321,888.94	\$ 1,321,888.94	\$ 1,510,730.22	\$ 1,510,730.22	\$ 1,510,730.22
7 1 1 2	Comercial	\$ 2,149,071.32	\$ 322,360.70	\$ 236,397.84	\$ 171,925.71	\$ 128,944.28	\$ 150,434.99	\$ 171,925.71	\$ 150,434.99	\$ 150,434.99	\$ 150,434.99	\$ 171,925.71	\$ 171,925.71	\$ 171,925.71
7 1 5 3	Sanamiento	\$ 76,910,134.35	\$ 11,536,520.15	\$ 8,460,114.78	\$ 6,152,810.75	\$ 4,614,608.06	\$ 5,383,709.40	\$ 6,152,810.75	\$ 5,383,709.40	\$ 5,383,709.40	\$ 5,383,709.40	\$ 6,152,810.75	\$ 6,152,810.75	\$ 6,152,810.75
7 1 1 3	Cuenta Corriente	\$ 50,618,635.59	\$ 7,592,795.34	\$ 5,568,049.92	\$ 4,049,490.85	\$ 3,037,118.14	\$ 3,543,304.49	\$ 4,049,490.85	\$ 3,543,304.49	\$ 3,543,304.49	\$ 3,543,304.49	\$ 4,049,490.85	\$ 4,049,490.85	\$ 4,049,490.85
7 1 1 3	Domestico	\$ 38,976,349.41	\$ 5,846,452.41	\$ 4,287,398.43	\$ 3,118,107.95	\$ 2,338,580.96	\$ 2,728,344.46	\$ 3,118,107.95	\$ 2,728,344.46	\$ 2,728,344.46	\$ 2,728,344.46	\$ 3,118,107.95	\$ 3,118,107.95	\$ 3,118,107.95
7 1 1 3	Comercial	\$ 11,642,286.19	\$ 1,746,342.93	\$ 1,280,651.48	\$ 931,382.89	\$ 698,537.17	\$ 814,960.03	\$ 931,382.89	\$ 814,960.03	\$ 814,960.03	\$ 814,960.03	\$ 931,382.89	\$ 931,382.89	\$ 931,382.89
7 1 6 3	Resago	\$ 26,291,498.76	\$ 3,943,724.81	\$ 2,892,064.86	\$ 2,103,319.90	\$ 1,577,489.93	\$ 1,840,404.91	\$ 2,103,319.90	\$ 1,840,404.91	\$ 1,840,404.91	\$ 1,840,404.91	\$ 2,103,319.90	\$ 2,103,319.90	\$ 2,103,319.90
7 1 1 3	Domestico	\$ 23,605,159.62	\$ 3,540,773.94	\$ 2,596,567.56	\$ 1,888,412.77	\$ 1,416,309.58	\$ 1,652,361.17	\$ 1,888,412.77	\$ 1,652,361.17	\$ 1,652,361.17	\$ 1,652,361.17	\$ 1,888,412.77	\$ 1,888,412.77	\$ 1,888,412.77
7 1 1 3	Comercial	\$ 2,686,339.14	\$ 402,950.87	\$ 295,497.31	\$ 214,907.13	\$ 161,180.35	\$ 188,043.74	\$ 214,907.13	\$ 188,043.74	\$ 188,043.74	\$ 188,043.74	\$ 214,907.13	\$ 214,907.13	\$ 214,907.13
7 1 7 4	Tomas Nuevas	\$ 8,029,749.72	\$ 669,145.83	\$ 669,145.83	\$ 669,145.83	\$ 669,145.83	\$ 669,145.83	\$ 669,145.83	\$ 669,145.83	\$ 669,145.83	\$ 669,145.83	\$ 669,145.83	\$ 669,145.83	\$ 669,145.83
7 1 1 4	Contrato Domestico	\$ 814,074.50	\$ 67,839.54	\$ 67,839.54	\$ 67,839.54	\$ 67,839.54	\$ 67,839.54	\$ 67,839.54	\$ 67,839.54	\$ 67,839.54	\$ 67,839.54	\$ 67,839.54	\$ 67,839.54	\$ 67,839.54
7 1 1 4	Contrato Comercial	\$ 7,215,675.23	\$ 601,306.29	\$ 601,306.29	\$ 601,306.29	\$ 601,306.29	\$ 601,306.29	\$ 601,306.29	\$ 601,306.29	\$ 601,306.29	\$ 601,306.29	\$ 601,306.29	\$ 601,306.29	\$ 601,306.29
7 1 8 4	Suministro e Instalacion de Tomas	\$ -	\$ -	\$ -	\$ -	\$ -	\$ -	\$ -	\$ -	\$ -	\$ -	\$ -	\$ -	\$ -
7 1 1 4	Mano de obra Tasa 0%	\$ -	\$ -	\$ -	\$ -	\$ -	\$ -	\$ -	\$ -	\$ -	\$ -	\$ -	\$ -	\$ -
7 1 1 4	Mano de obra Tasa 16%	\$ -	\$ -	\$ -	\$ -	\$ -	\$ -	\$ -	\$ -	\$ -	\$ -	\$ -	\$ -	\$ -
7 1 9 4	Materia de Conexión	\$ -	\$ -	\$ -	\$ -	\$ -	\$ -	\$ -	\$ -	\$ -	\$ -	\$ -	\$ -	\$ -
7 1 1 4	Materia de Conexión Tasa 0%	\$ -	\$ -	\$ -	\$ -	\$ -	\$ -	\$ -	\$ -	\$ -	\$ -	\$ -	\$ -	\$ -
7 1 1 4	Materia de Conexión Tasa 16%	\$ -	\$ -	\$ -	\$ -	\$ -	\$ -	\$ -	\$ -	\$ -	\$ -	\$ -	\$ -	\$ -
7 1 10 4	Medidores	\$ -	\$ -	\$ -	\$ -	\$ -	\$ -	\$ -	\$ -	\$ -	\$ -	\$ -	\$ -	\$ -
7 1 1 4	Domestico	\$ -	\$ -	\$ -	\$ -	\$ -	\$ -	\$ -	\$ -	\$ -	\$ -	\$ -	\$ -	\$ -
7 1 1 4	Comercial	\$ -	\$ -	\$ -	\$ -	\$ -	\$ -	\$ -	\$ -	\$ -	\$ -	\$ -	\$ -	\$ -
7 1 11 4	Instalacion de Descargas	\$ -	\$ -	\$ -	\$ -	\$ -	\$ -	\$ -	\$ -	\$ -	\$ -	\$ -	\$ -	\$ -
7 1 1 4	Mano de obra Tasa 0%	\$ -	\$ -	\$ -	\$ -	\$ -	\$ -	\$ -	\$ -	\$ -	\$ -	\$ -	\$ -	\$ -
7 1 1 4	Mano de obra Tasa 16%	\$ -	\$ -	\$ -	\$ -	\$ -	\$ -	\$ -	\$ -	\$ -	\$ -	\$ -	\$ -	\$ -
7 1 1 4	Materia Tasa 0%	\$ -	\$ -	\$ -	\$ -	\$ -	\$ -	\$ -	\$ -	\$ -	\$ -	\$ -	\$ -	\$ -
7 1 1 4	Materia Tasa 16%	\$ -	\$ -	\$ -	\$ -	\$ -	\$ -	\$ -	\$ -	\$ -	\$ -	\$ -	\$ -	\$ -
7 1 12 5	Derechos de Conexión	\$ 5,183,310.56	\$ 431,942.00	\$ 431,942.00	\$ 431,942.00	\$ 431,942.00	\$ 431,942.00	\$ 431,942.00	\$ 431,942.00	\$ 431,942.00	\$ 431,942.00	\$ 431,942.00	\$ 431,942.00	\$ 431,942.00
7 1 1 5	Tasa 0%	\$ -	\$ -	\$ -	\$ -	\$ -	\$ -	\$ -	\$ -	\$ -	\$ -	\$ -	\$ -	\$ -
7 1 1 5	Tasa 16%	\$ 5,183,310.56	\$ 431,942.00	\$ 431,942.00	\$ 431,942.00	\$ 431,942.00	\$ 431,942.00	\$ 431,942.00	\$ 431,942.00	\$ 431,942.00	\$ 431,942.00	\$ 431,942.00	\$ 431,942.00	\$ 431,942.00
7 1 13 6	Otros Derechos	\$ 4,724,434.00	\$ 393,703.00	\$ 393,703.00	\$ 393,703.00	\$ 393,703.00	\$ 393,703.00	\$ 393,703.00	\$ 393,703.00	\$ 393,703.00	\$ 393,703.00	\$ 393,703.00	\$ 393,703.00	\$ 393,703.00
7 1 1 6	Centro de Coplado	\$ 141,732.02	\$ 11,811.09	\$ 11,811.09	\$ 11,811.09	\$ 11,811.09	\$ 11,811.09	\$ 11,811.09	\$ 11,811.09	\$ 11,811.09	\$ 11,811.09	\$ 11,811.09	\$ 11,811.09	\$ 11,811.09
7 1 1 6	Reconexion Serv. Domestico	\$ 755,909.44	\$ 62,992.48	\$ 62,992.48	\$ 62,992.48	\$ 62,992.48	\$ 62,992.48	\$ 62,992.48	\$ 62,992.48	\$ 62,992.48	\$ 62,992.48	\$ 62,992.48	\$ 62,992.48	\$ 62,992.48

Arceño 10/27/21

DIRECCIÓN GENERAL 2024 -

15.- Eventos Posteriores al Cierre

En Periodo de Enero a Marzo 2026 que es el periodo que se informa , no hubo eventos significativos posteriores al cierre que ameriten publicarse.

16.- Partes Relacionadas

No existen partes relacionadas que ejerzan influencia sobre la informacion financiera presentada.

17.- Responsabilidad sobre la Presentación Razonable de los Estados Financieros


Los Estados Financieros de la CAPASU si cuentan con la leyenda de:

" Bajo protesta de decir verdad declaramos que los Estados Financieros y sus notas, son razonablemente correctos y son responsabilidad del emisor".


"Bajo protesta de decir verdad declaramos que los estados financieros y sus notas, son razonablemente correctos y son responsabilidad del emisor."




C. GRECIA ITZEL QUIROZ GARCIA
PRESIDENTA MUNICIPAL SUSTITUTA Y PRESIDENTA DE LA JUNTA DE GOBIERNO.



LIC. LUIS MANUEL MAGAÑA MAGAÑA
DIRECTOR GENERAL



LIC. RICARDO NARES HEREDIA
COMISARIO DE LA JUNTA DE GOBIERNO



LIC. ASTRID KARYME TAPIA GARCIA
DIRECTORA DE ADMINISTRACION

F 2. Notas de Desglose.

Comision de Agua Potable, Alcantarillado y Saneamiento de Uruapan

Notas a los Estados Financieros

Saldos de Efectivo y Equivalentes - Saldo Inicial y Final

Del 01 de enero al 31 de Marzo de 2026

(Cifras en Pesos)

Página 1 de 1

18/04/2026


12:38

CAPASU

CAPASU


Efectivo Y Equivalentes		
Concepto	2026	2025
Efectivo	696,690.44	919,917.02
Bancos/Tesorería	43,813,465.42	27,415,954.47
Bancos/Dependencias y Otros	0.00	0.00
Inversiones Temporales (Hasta 3 meses)	9,486.45	9,486.45
Fondos con Afectación Específica	0.00	0.00
Depósitos de Fondos de Terceros en Garantía y/o Administración	0.00	0.00
Otros Efectivos Y Equivalentes	0.00	0.00
Total	44,519,642.31	28,345,357.94

Comentarios:


 C. GRECIA ITZEL QUIROZ GARCIA
 PRESIDENTA MUNICIPAL SUSTITUTA Y PRESIDENTA DE
 LA JUNTA DE GOBIERNO




 LIC. RICARDO NAREZ HEREDIA
 COMISARIO DE LA JUNTA DE GOBIERNO


 LIC. LUIS MANUEL MAGAÑA MAGAÑA
 DIRECTOR GENERAL



CAPASU
 DIRECCIÓN
 GENERAL
 2024 - 2027


 LIC. ASTRID KARYME TAPIA GARCIA
 DIRECTORA DE ADMINISTRACION

Comision de Agua Potable, Alcantarillado y Saneamiento de
Notas a los Estados Financieros

Efectivo y Equivalentes - Fondos con Afectación Específica

Periodo: Al 31/03/2026

(Cifras en Pesos)

Página 1 de 1

18/04/26

09:22

CAPASU


CAPASU

SUBCTA AFECTABLE	NOMBRE DE SUBCTA AFECTABLE	MONTO
11110-10009	Blanca Berenice Ventura Baez	10,000.00
11110-10019	Ilse Cristal Olvera Rico	7,000.00
11110-10023	Astrid Karyme Tapia Garcia	7,500.00
TOTAL		24,500.00


COMENTARIOS: Son fondos fijos para gastos menores de las difereentes areas




C. GRECIA ITZEL QUIROZ GARCIA
PRESIDENTA MUNICIPAL SUSTITUTA Y PRESIDENTA
DE LA JUNTA DE GOBIERNO



LIC. LUIS MANUEL MAGAÑA MAGAÑA
DIRECTOR GENERAL



LIC. RICARDO NARES HEREDIA.
COMISARIO DE LA JUNTA DE GOBIERNO



LIC. ASTRID KARYME TAPIA GARCIA
DIRECTORA DE ADMINISTRACION

Comision de Agua Potable, Alcantarillado y Saneamiento de Uruapan

Notas a los Estados Financieros



Notas al Estado de Situación Financiera - Fondos de Bienes de Terceros en Administración y/o en garantía a corto y largo plazo







Periodo: Al 31/03/2026


(Cifras en Pesos)


CUENTA	DESCRIPCION	SALDO	NATURALEZA
21660-00000	Valores y bienes en garantía a corto plazo	0.00	
22500-00000	Fondos y bienes de terceros en garantía y/o administración a largo	0.00	
22510-00000	Fondos en garantía a largo plazo	0.00	
22520-00000	Fondos en administración a largo plazo	0.00	
22530-00000	Fondos contingentes a largo plazo	0.00	
22540-00000	Fondos de fideicomisos, mandatos y contratos análogos a largo plazo	0.00	
22550-00000	Otros fondos de terceros en garantía y/o administración a largo plazo	0.00	
22560-00000	Valores y bienes en garantía a largo plazo	0.00	
TOTAL		0.00	

Comentarios: El formato se entrega sin informacion porque no se tienen bienes de terceros en administracion.


 C. GRECIA ITZEL QUIROZ GARCIA
 PRESIDENTA MPAL SUSTITUTA Y PRESIDENTA DE LA JUNTA DE GOBIERNO



 LIC. LUIS MANUEL MAGAÑA MAGAÑA
 DIRECTOR GENERAL

 DIRECCIÓN GENERAL
 2024 - 2027


 LIC. RICARDO NARES HEREDIA
 COMISARIO DE LA JUNTA DE GOBIERNO


 LIC. ASTRID KARYME TAPIA GARCIA
 DIRECTORA DE ADMINISTRACION

Comision de Agua Potable, Alcantarillado y Saneamiento de Uruapan

Notas a los Estados Financieros

CAPASU

Notas al Estado de Situación Financiera - Fondos de Bienes de Terceros en Administración y/o en garantía a corto y largo plazo

CAPASU

Página 1 de 1

21/04/26

Periodo: Al 31/03/2026

16:57


(Cifras en Pesos)

CUENTA	DESCRIPCIÓN	SALDO	NATURALEZA
21660-00000	Valores y bienes en garantía a corto plazo	0.00	
22500-00000	Fondos y bienes de terceros en garantía y/o administración a largo	0.00	
22510-00000	Fondos en garantía a largo plazo	0.00	
22520-00000	Fondos en administración a largo plazo	0.00	
22530-00000	Fondos contingentes a largo plazo	0.00	
22540-00000	Fondos de fideicomisos, mandatos y contratos análogos a largo plazo	0.00	
22550-00000	Otros fondos de terceros en garantía y/o administración a largo plazo	0.00	
22560-00000	Valores y bienes en garantía a largo plazo	0.00	
TOTAL		0.00	


Comentarios: El formato se entrega sin informacion porque no se tienen bienes de terceros en administracion.





C. GRECIA ITZEL QUIROZ GARCIA
PRESIDENTA MPAL SUSTITUTA Y PRESIDENTA DE LA JUNTA
DE GOBIERNO




LIC. LUIS MANUEL MAGAÑA MAGAÑA
DIRECTOR GENERAL



LIC. RICARDO NARES HEREDIA
COMISARIO DE LA JUNTA DE GOBIERNO



LIC. ASTRID KARYME TAPIA GARCIA
DIRECTORA DE ADMINISTRACION

Comision de Agua Potable, Alcantarillado y Saneamiento de Uruapan

Notas a los Estados Financieros

Página 1 de 1

CAPASU

Derechos a Recibir Efectivo o Equivalentes - Contribuciones pendientes de cobro y por recuperar

CAPASU

18/04/2026

14:33

Del 01 de enero al 31 de Marzo de 2026

(Cifras en Pesos)

CUENTA	DESCRIPCIÓN	HASTA 5 EJERCICIOS ANTERIORES	MONTOS SUJETOS A JUICIOS MAYOR A 5 AÑOS	TOTAL
12230-00000	Ingresos por recuperar a largo plazo	0.00	0.00	0.00
TOTAL		0.00	0.00	0.00


Comentarios: El formato se presenta sin informacion debido a que no se tiene Derechos a Recibir en Efectivo, ni contribuciones por recuperar





C. GRECIA ITZEL QUIROZ GARCIA
 PRESIDENTA MPAL.S. Y PRESIDENTA. S. DE LA JTA.GOB.




LIC. LUS MANUEL MAGAÑA MAGAÑA
 DIRECTOR GENERAL




LIC. RICARDO NARES HEREDIA
 COMISARIO DE LA CAPASU




LIC. ASTRID KARYME TAPIA GARCIA
 DIRECTORA DE ADMINISTRACION

Derechos a Recibir Efectivo o Equivalentes - Derechos a recibir efectivo y equivalentes, y bienes o servicios a recibir por vencimiento
Periodo: Al 31/03/2026
(Cifras en Pesos)

CUENTA	DESCRIPCIÓN	VENCIMIENTO (Días)			TOTAL
		90	180	HASTA 365	
11200	Derechos a recibir efectivo o equivalentes	-	66,368,271.93		66,368,271.93
11220	Cuentas por cobrar a corto plazo	-	20,566,058.47		20,566,058.47
11230	Deudores diversos por cobrar a corto plazo	-	193,846.31		193,846.31
11250	Deudores por anticipos de la tesorería a corto plazo	-	-		0.00
11260	Préstamos otorgados a corto plazo	-	2,286.27		2,286.27
11290	Otros derechos a recibir efectivo o equivalentes a corto plazo	-	45,606,080.88		45,606,080.88
11300	Derechos a recibir bienes o servicios	-	4,028,885.97		4,028,885.97
11310	Anticipo a proveedores por adquisición de bienes y prestación de servicios a corto plazo	-	948,990.43		948,990.43
11320	Anticipo a proveedores por adquisición de bienes inmuebles y muebles a corto plazo	-	-		0.00
11330	Anticipo a proveedores por adquisición de bienes intangibles a corto plazo	-	-		0.00
11340	Anticipo a contratistas por obras públicas a corto plazo	-	3,079,895.54		3,079,895.54
11390	Otros derechos a recibir bienes o servicios a corto plazo	-	-		0.00
12200	Derechos a recibir efectivo o equivalente a largo plazo		0		0
12210	Documentos por cobrar a largo plazo		-		0.00
12220	Deudores diversos a largo plazo		-		0.00
12240	Préstamos otorgados a largo plazo		-		0.00
12290	Otros derechos a recibir efectivo o equivalentes a largo plazo		-		0.00
	TOTALES	-	70,397,157.90	-	70,397,157.90

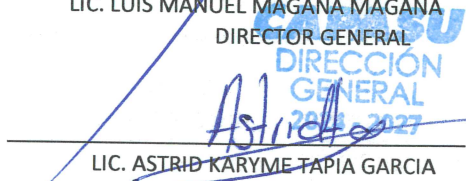

C. GRECIA ITZEL QUIROZ GARCIA
PRESIDENTA MPAL. Y PRESIDENTA DE LA JUNTA GOBIERNO



LIC. RICARDO NARES HEREDIA.
COMISARIO DE LA CAPASU

Calle Cupatitzio 207 Col. La Tamacua C.P 60090
Uruapan, Michoacan




LIC. LUIS MANUEL MAGAÑA MAGAÑA
DIRECTOR GENERAL


LIC. ASTRID KARYME TAPIA GARCIA
DIRECTORA DE ADMINISTRACION



Comision de Agua Potable, Alcantarillado y Saneamiento de Uruapan

Notas a los Estados Financieros

Bienes Disponibles para su Transformación o Consumo - Inventarios

Periodo: Al 31/03/2026

(Cifras en Pesos)

CAPASU

CAPASU

Página 1 de 1

18/04/2026

14:47

CUENTA	DESCRIPCIÓN	SALDO
11400	Inventarios	
11410	Inventario de mercancías para venta	0.00
11410	Medidores de Agua	0.00
11410	Medidores de Agua	0.00
11420	Inventario de mercancías terminadas	0.00
11430	Inventario de mercancías en procesos de elaboración	0.00
11440	Inventario de materias primas, materiales y suministros para producción	
11441	Productos alimenticios, agropecuarios y forestales adquiridos como materia prima	0.00
11442	Insumos textiles adquiridos como materia prima	0.00
11443	Productos de papel, cartón e impresos adquiridos como materia prima	0.00
11444	Combustibles, lubricantes y aditivos adquiridos, carbón y sus derivados adquiridos como materia prima	0.00
11445	Productos químicos, farmacéuticos y de laboratorio adquiridos como materia prima	0.00
11446	Productos metálicos y a base de minerales no metálicos adquiridos como materia	0.00
11447	Productos de cuero, piel, plástico y hule adquiridos como materia	0.00
11449	Otros productos y mercancías adquiridas como materia prima	0.00
11450	Bienes en tránsito	0.00
TOTAL		0.00

SISTEMA DE COSTEO:

MÉTODO DE VALUACIÓN:

Comentarios: El formato se presenta sin información ya que el organismo operador no realiza procesos de transformacion.

C. GRECIA IZTEL QUIROZ GARCIA

PRESIDENTA MPAL SUSTITUTA Y PRESIDENTA DE LA JUNTA
GOBIERNO



LIC. LUIS MANUEL MAGAÑA MAGAÑA

DIRECTOR GENERAL



Ricardo Nares H.

LIC. RICARDO NARES HEREDIA
COMISARIO DE LA JUNTA DE GOBIERNO

Astrid Karyme Tapia Garcia

LIC. ASTRID KARYME TAPIA GARCIA
DIRECTORA DE ADMINISTRACION

Comision de Agua Potable, Alcantarillado y Saneamiento de Uruapan

Notas a los Estados Financieros

Bienes Disponibles para su Transformación o Consumo - Almacén

Del 01 de enero al 31 de Marzo de 2026

(Cifras en Pesos)

Página 1 de 1

18/04/2026

14:43

CAPASU

CAPASU

CUENTA	DESCRIPCIÓN	SALDO
11510	Almacén de materiales y suministros de consumo	7,587,055.56
11511	Materiales de administración, emisión de documentos y artículos oficiales	85.34
11512	Alimentos y utensilios	0.00
11513	Materiales y artículos de construcción y de reparación	822,163.11
11514	Productos químicos, farmacéuticos y de laboratorio	3,103,417.50
11515	Combustibles, lubricantes y aditivos	110,872.82
11516	Vestuario, blancos, prendas de protección y artículos deportivos	0.00
11517	Materiales y suministros de seguridad	0.00
11518	Herramientas, refacciones y accesorios menores para consumo	69,860.68
TOTAL		7,587,055.56

MÉTODO DE VALUACIÓN: Se utiliza el metodo PEPS primeras entradas primeras salidas

[Handwritten signature]


C. GRECIA ITZEL QUIROZ GARCIA
 PRESIDENTA MPAL.S. Y PRESIDENTA. S. DE LA JTA.GOB.

[Handwritten signature]

CAPASU
 DIRECCIÓN GENERAL
 2024 - 2027

LIC. LUIS MANUEL MAGAÑA MAGAÑA
 DIRECTOR GENERAL

[Handwritten signature]
 LIC. RICARDO NARES HEREDIA
 COMISARIO DE LA CAPASU

[Handwritten signature]
 LIC. ASTRID KARYME TAPIA GARCIA
 DIRECTORA DE ADMINISTRACION

Comision de Agua Potable, Alcantarillado y Saneamiento de Uruapan

Notas a los Estados Financieros

Inversiones financieras - Inversiones financieras, que considera los fideicomisos

Periodo: Al 31/03/2026

(Cifras en Pesos)

Página 1 de 1

18/04/2026

18:20



CUENTA		SALDO	
		RECURSOS ASIGNADOS	CARACTERÍSTICAS SIGNIFICATIVAS
12100	Inversiones financieras a largo plazo	0.00	
12130	Fideicomisos, mandatos y contratos análogos	0.00	
12131	Fideicomisos, mandatos y contratos análogos del poder ejecutivo	0.00	
12132	Fideicomisos, mandatos y contratos análogos del poder legislativo	0.00	
12133	Fideicomisos, mandatos y contratos análogos del poder judicial	0.00	
12134	Fideicomisos, mandatos y contratos análogos públicos no empresariales y no financieros	0.00	
12135	Fideicomisos, mandatos y contratos análogos públicos empresariales y no financieros	0.00	
12136	Fideicomisos, mandatos y contratos análogos públicos financieros	0.00	
12137	Fideicomisos, mandatos y contratos análogos de entidades federativas	0.00	
12138	Fideicomisos, mandatos y contratos análogos de municipios	0.00	
12139	Otros fideicomisos, mandatos y contratos análogos	0.00	
TOTAL		0.00	

Comentarios: El formato se presenta sin informacion debido a que no se tiene inversiones financieras-fideicomisos.





C. GRECIA ITZEL QUIROZ GARCIA
 PRESIDENTA MPAL. SUSTITUTA Y PRESIDENTA DE LA
 JUNTA GOBIERNO




CAPASU
 DIRECCIÓN
 GENERAL
 2024 - 2027

LIC. LUIS MANUEL MAGAÑA MAGAÑA
 DIRECTOR GENERAL



LIC. RICARDO NARES HEREDIA
 COMISARIO DE LA CAPASU


 LIC. ASTRID KARYME TAPIA GARCIA
 DIRECTORA DE ADMINISTRACION

Comision de Agua Potable, Alcantarillado y Saneamiento de Uruapan
Notas a los Estados Financieros

CAPASU

Inversiones financieras - Saldos de las participaciones y aportaciones de capital

Periodo: Al 31/03/2026

(Cifras en Pesos)

CAPASU


Página 1 de 1

18/04/2026

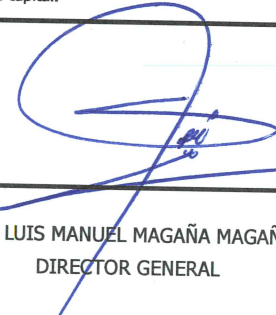

18:23

CUENTA	DESCRIPCION	SALDO
12100	Inversiones financieras a largo plazo	
12140	Participaciones y aportaciones de capital	0.00
12141	Participaciones y aportaciones de capital a largo plazo en el sector público	0.00
12142	Participaciones y aportaciones de capital a largo plazo en el sector privado	0.00
12143	Participaciones y aportaciones de capital a largo plazo en el sector externo empresariales y no financieros con fines de política económica	0.00
TOTAL		0.00


Comentarios: El formato se presenta sin informacion debido a que no se tienen Inversiones Financieras-Participaciones y aportaciones de capital.





C. GRECIA ITZEL QUIROZ GARCIA
PRESIDENTA MPAL. SUSTITUTA Y PRESIDENTA DE LA JUNTA
GOBIERNO



CAPASU
DIRECCIÓN
GENERAL
2024 - 2027

LIC. LUIS MANUEL MAGAÑA MAGAÑA
DIRECTOR GENERAL


LIC. RICARDO NARES HEREDIA
COMISARIO DE LA CAPASU


LIC. ASTRID KARYME TAPIA GARCIA
DIRECTORA DE ADMINISTRACION

CUENTA	FECHA ADQUISICION	DESCRIPCIÓN	SALDO				METODO DE DEPRECIACION	TASAS APLICADAS
			MONTO ORIGINAL DE INVERSION (1)	DEPRECIACION DEL EJERCICIO	DEPRECIACION ACUMULADA (2)	SALDO POR DEPRECIAR (1-2)		
12400-00000	12400-00000	Bienes muebles	52,642,316.54	437,162.70	17,964,276.45	34,678,040.09	Linea recta	
12410-00000	12410-00000	Mobiliario y Equipo de Administracion	0.00	0.00	0.00	0.00		
12411-00000	12411-00000	Muebles de oficina y estanteria	1,552,768.38	0.00	0.00	0.00		10%
12412-00000	12412-00000	Muebles, excepto de oficina y estanteria	124,739.59	19,158.86	526,842.19	1,025,926.19		10%
12413-00000	12413-00000	Equipo de computo y tecnologias de la informacion	5,900,780.19	1,115.61	15,557.92	109,181.67		10%
12419-00000	12419-00000	Otros mobiliarios y equipos de administracion	155,568.37	73,462.98	3,640,130.20	2,260,649.99		30%
12420-00000	12420-00000	Mobiliario y Equipo educacional y recreativo	0.00	5,325.71	225,671.90	-70,103.53		10%
12421-00000	12421-00000	Equipos y aparatos audiovisuales	107,060.34	0.00	0.00	0.00		10%
12422-00000	12422-00000	Aparatos Deportivos	0.00	8,762.07	89,730.78	17,329.56		10%
12423-00000	12423-00000	Camaras fotograficas y de video	78,174.49	0.00	0.00	0.00		10%
12429-00000	12429-00000	Otro mobiliario y equipo de educacion y recreacion	136,359.56	3,433.87	26,284.63	51,889.86		10%
12431-00000	12431-00000	Equipo medico y de laboratorio	95,000.00	163.65	2,442.50	133,917.06		10%
12432-00000	12432-00000	Instrumental medico y de laboratorio	0.00	4,749.99	55,942.39	39,057.61		10%
12441-00000	12441-00000	Equipo de Transporte Terrestre	37,795,397.79	0.00	0.00	0.00		
12462-00000	12462-00000	Maquinaria y equipo Industrial	4,300,100.00	187,889.95	11,054,830.59	26,740,567.20		7%
12464-00000	12464-00000	Sistemas de aire acondicionado, calefaccion y de refrigeracion Industrial y comercial	10,450.00	76,390.91	711,044.85	3,589,055.15		7%
12465-00000	12465-00000	Equipo de comunicacion y telecomunicacion	3,793.10	691.55	6,310.58	4,139.42		7%
12467-00000	12467-00000	Herramientas y maquina-herramienta	1,665,577.90	704.52	2,113.56	1,679.54		7%
12469-00000	12469-00000	Otros equipos	716,546.83	37,391.29	1,414,852.15	250,725.75		7%
12500-00000	12500-00000	Bienes Intangibles	44,217.54	0.00	0.00	0.00		
12540-00000	12540-00000	Licencias	29,608.04	0.00	0.00	0.00		30%
12590-00000	12590-00000	Otros Activos Intangibles	11,609.50	0.00	0.00	0.00		30%
12300-00000	12300-00000	Bienes inmuebles, infraestructura y construcciones en proceso	473,179,343.56	0.00	5,258,118.76	467,921,224.80	Linea recta	20%
12310-00000	12310-00000	Terrenos	20,525,976.86	0.00	0.00	0.00		
12330-00000	12330-00000	Edificios no habitacionales	9,621,606.05	0.00	0.00	0.00		
12340-00000	12340-00000	Infraestructura	38,236,020.01	0.00	5,258,118.76	32,977,901.25		
12350-00000	12350-00000	Construcciones en proceso en bienes del dominio publico	232,381,947.53	0.00	0.00	0.00		
12360-00000	12360-00000	Construcciones en proceso en bienes propios	172,413,793.11	0.00	0.00	0.00		
12390-00000	12390-00000	Otros bienes inmuebles	0.00	0.00	0.00	0.00		
12340-00000	12340-00000	Infraestructura	0.00	0.00	0.00	0.00		
TOTAL			525,862,877.64	437,162.70	23,222,395.21	502,599,264.89		

CRITERIOS DE APLICACION

CARACTERÍSTICAS SIGNIFICATIVAS DEL ESTADO DE LOS ACTIVOS: Los activos se encuentran en buen estado, se revisan cuando realizan los inventarios y los que dejan de servir se dan de baja



C. GRECIA ITZEL QUIROZ GARCIA.
 PRESIDENTA MUNICIPAL SUSTITUTA Y PRESIDENTA DE LA JUNTA DE GOBIERNO



LIC. LUIS MANUEL MAGAÑA MAGAÑA
 DIRECTOR GENERAL



LIC. RICARDO NARES HEREDIA
 COMISARIO DE LA JUNTA DE GOBIERNO



LIC. ASTRID KARYME TAPIA GARCIA
 DIRECTORA DE ADMINISTRACION

Comision de Agua Potable, Alcantarillado y Saneamiento de Uruapan

Notas a los Estados Financieros

Bienes Muebles, Inmuebles e Intangibles - Activos Intangibles y Diferidos

Periodo: Al 31/03/2026

(Cifras en Pesos)

Página 1 de 1

18/04/2026

19:01

CAPASU


CAPASU

CUENTA	DESCRIPCION	MONTO	AMORTIZACION DEL EJERCICIO	AMORTIZACION ACUMULADA	TASA APLICADA	METODO APLICADO
12500-00000	Activos intangibles	41,217.54	0.00			
12510-00000	Software	0.00				
12520-00000	Patentes, marcas y derechos	0.00				
12530-00000	Concesiones y franquicias	0.00				
12540-00000	Licencias	29,608.04				
12590-00000	Otros activos intangibles	11,609.50				
12700-00000	Activos diferidos	13,000.00				
12710-00000	Estudios, formulación y evaluación de proyectos	0.00				
12720-00000	Derechos sobre bienes en régimen de arrendamiento financiero	0.00				
12730-00000	Gastos pagados por adelantado a largo plazo	0.00				
12740-00000	Anticipos a largo plazo	0.00				
12750-00000	Beneficios al retiro de empleados pagados por adelantado	0.00				
12790-00000	Otros activos diferidos	13,000.00				
	TOTAL	54,217.54	0.00			

Comentarios:



 C. GRECIA ITZEL QUIROZ GARCIA
 PRESIDENTA MPAL. SUSTITUTA Y PRESIDENTA DE LA JUNTA
 GOBIERNO





 LIC. LUIS MANUEL MAGAÑA MAGAÑA
 DIRECTOR GENERAL



CAPASU
 DIRECCIÓN
 GENERAL
 2024 - 2027


 LIC. RICARDO NARES HEREDIA
 COMISARIO DE LA CAPASU


 LIC. ASTRID KARYME TAPIA GARCIA
 DIRECTORA DE ADMINISTRACION

Comision de Agua Potable, Alcantarillado y Saneamiento de Uruapan

Notas a los Estados Financieros

Estimaciones y Deterioros

Periodo: Al 31/03/2026

(Cifras en Pesos)

Página 1 de 1

18/04/2026

19:03

CAPASU

CAPASU

CUENTA	DESCRIPCIÓN	SALDO	CRITERIO UTILIZADO
11600-00000	Estimación por pérdida o deterioro de activos circulantes	0.00	
11610-00000	Estimaciones para cuentas incobrables por derechos a recibir efectivo o	0.00	
11620-00000	Estimación por deterioro de inventarios	0.00	
12800-00000	Estimación por pérdida o deterioro de activos no circulantes	0.00	
12810-00000	Estimaciones por pérdida de cuentas incobrables de documentos por cobrar a	0.00	
12820-00000	Estimaciones por pérdida de cuentas incobrables de deudores diversos por	0.00	
12830-00000	Estimaciones por pérdida de cuentas incobrables de ingresos por cobrar a largo	0.00	
12840-00000	Estimaciones por pérdida de cuentas incobrables de préstamos otorgados a	0.00	
12890-00000	Estimaciones por pérdida de otras cuentas incobrables a largo plazo	0.00	
TOTAL		0.00	

Comentarios: El formato se presenta sin informacion porque no se tienen estimaciones





C. GRECIA ITZEL QUIROZ GARCIA
PRESIDENTA MPAL. SUSTITUTA Y PRESIDENTA DE LA JUNTA
GOBIERNO





LIC. LUIS MANUEL MAGAÑA MAGAÑA
DIRECTOR GENERAL



LIC. RICARDO NARES HEREDIA
COMISARIO DE LA CAPASU



LIC. ASTRID KARYME TAPIA GARCIA
DIRECTORA DE ADMINISTRACION

Comision de Agua Potable, Alcantarillado y Saneamiento de Uruapan
 Notas a los Estados Financieros

CAPASU

Otros Activos
 Periodo: Al 31/03/2026
 (Cifras en Pesos)

CAPASU

Página 1 de 1
 18/04/2026
 19:05

CUENTA	DESCRIPCIÓN	SALDO	CARACTERÍSTICAS CUALITATIVAS
12900-00000	Otros activos no circulantes	0.00	
12910-00000	Bienes en concesión	0.00	
12920-00000	Bienes en arrendamiento financiero	0.00	
12930-00000	Bienes en comodato	0.00	
TOTAL		0.00	


Comentarios: El formato se presenta sin informacion porque no se cuenta con otros activos





C. GRECIA ITZEL QUIROZ GARCIA
 PRESIDENTA MPAL.SUSTITUA Y PRESIDENTA DE LA JUNTA
 GOBIERNO




LIC. LUIS MANUEL MAGAÑA MAGAÑA
 DIRECTOR GENERAL



LIC. RICARDO NARES HEREDIA
 COMISARIO DE LA CAPASU



LIC. ASTRID KARYME TAPIA GARCIA
 DIRECTORA DE ADMINISTRACION

Comision de Agua Potable, Alcantarillado y Saneamiento de Uruapan

Notas a los Estados Financieros
Cuentas y documentos por pagar
Periodo: Al 31/03/2026
(Cifras en Pesos)

CAPASU

CAPASU

Página 1 de 2

21/04/26


12:01

Cuenta	Descripción	90	180	Hasta 365	Más DE 365	Total
21100-00000	Cuentas por pagar a corto plazo	0.00	0.00	0.00	0.00	0.00
21110-00000	Servicios personales por pagar a corto plazo	0.00	0.00	0.00	0.00	0.00
21120-00000	Proveedores por pagar a corto plazo	1,240,547.68	0.00	0.00	0.00	1,240,547.68
21130-00000	Contratistas por obras públicas por pagar a corto plazo	0.00	0.00	0.00	0.00	0.00
21140-00000	Participaciones y aportaciones por pagar a corto plazo	0.00	0.00	0.00	0.00	0.00
21150-00000	Transferencias otorgadas por pagar a corto plazo	0.00	0.00	0.00	0.00	0.00
21160-00000	Intereses, comisiones y otros gastos de la deuda pública por pagar a corto plazo	0.00	0.00	0.00	0.00	0.00
21170-00000	Retenciones y contribuciones por pagar a corto plazo	13,417.24	0.00	0.00	0.00	13,417.24
21180-00000	Devoluciones de la ley de ingresos por pagar a corto plazo	0.00	0.00	0.00	0.00	0.00
21190-00000	Otras cuentas por pagar a corto plazo	2,230,114.33	0.00	0.00	0.00	2,230,114.33
21200-00000	Documentos por pagar a corto plazo	0.00	0.00	0.00	0.00	0.00
21210-00000	Documentos comerciales por pagar a corto plazo	0.00	0.00	0.00	0.00	0.00
21220-00000	Documentos con contratistas por obras públicas por pagar a corto plazo	0.00	0.00	0.00	0.00	0.00
21290-00000	Otros documentos por pagar a corto plazo	0.00	0.00	0.00	0.00	0.00
22100-00000	Cuentas por pagar a largo plazo	0.00	0.00	0.00	0.00	0.00
22110-00000	Proveedores por pagar a largo plazo	0.00	0.00	0.00	0.00	0.00
22120-00000	Contratistas por obras públicas por pagar a largo plazo	0.00	0.00	0.00	0.00	0.00
22200-00000	Documentos por pagar a largo plazo	0.00	0.00	0.00	0.00	0.00
22210-00000	Documentos comerciales por pagar a largo plazo	0.00	0.00	0.00	0.00	0.00
22220-00000	Documentos con contratistas por obras públicas por pagar a largo plazo	0.00	0.00	0.00	0.00	0.00
22290-00000	Otros documentos por pagar a largo plazo	0.00	0.00	0.00	0.00	0.00
TOTAL		3,484,079.25	0.00	0.00	0.00	3,484,079.25


Comentarios:



C. GRECIA ITZEL QUIROZ GARCIA
PRESIDENTA MPAL. SUSTITUTA Y PRESIDENTA DE LA JUNTA
GOBIERNO



LIC. LUIS MANUEL MAGAÑA MAGAÑA
DIRECTOR GENERAL



LIC. RICARDO NARES HEREDIA
COMISARIO DE LA CAPASU



LIC. ASTRID KARYME TAPIA GARCIA
DIRECTORA DE ADMNISTRACION

Comision de Agua Potable, Alcantarillado y Saneamiento de Uruapan

Notas a los Estados Financieros

Página 1 de 1



Notas al Estado de Situación Financiera - Fondos de Bienes de Terceros en Administración y/o en garantía a corto y largo plazo



21/04/2026

Periodo: Al 31/03/2026

16:57

(Cifras en Pesos)

CUENTA	DESCRIPCIÓN	SALDO	NATURALEZA
21660-00000	Valores y bienes en garantía a corto plazo	0.00	
22500-00000	Fondos y bienes de terceros en garantía y/o administración a largo	0.00	
22510-00000	Fondos en garantía a largo plazo	0.00	
22520-00000	Fondos en administración a largo plazo	0.00	
22530-00000	Fondos contingentes a largo plazo	0.00	
22540-00000	Fondos de fideicomisos, mandatos y contratos análogos a largo plazo	0.00	
22550-00000	Otros fondos de terceros en garantía y/o administración a largo plazo	0.00	
22560-00000	Valores y bienes en garantía a largo plazo	0.00	
TOTAL		0.00	


Comentarios: El formato se entrega sin informacion porque no se tienen bienes de terceros en administracion.



C. GRECIA ITZEL QUIROZ GARCIA
PRESIDENTA MPAL SUSTITUTA Y PRESIDENTA DE LA JUNTA
DE GOBIERNO



LIC. LUIS MANUEL MAGAÑA MAGAÑA
DIRECTOR GENERAL



LIC. RICARDO NARES HEREDIA
COMISARIO DE LA JUNTA DE GOBIERNO □



LIC. ASTRID KARYME TAPIA GARCIA
DIRECTORA DE ADMINITRACION

Comision de Agua Potable, Alcantarillado y Saneamiento de Uruapan

Notas a los Estados Financieros

Notas al Estado de Situación Financiera-Pasivos diferidos y otros

Periodo: Al 31/03/2026

(Cifras en Pesos)

Página 1 de 1

21/04/2026

17:00

CAPASU

CAPASU

CUENTA	DESCRIPCION	SALDO	TIPO	NATURALEZA
21500-00000	Pasivos diferidos a corto plazo			
21510-00000	Ingresos cobrados por adelantado a corto plazo	0.00		
21520-00000	Intereses cobrados por adelantado a corto plazo	0.00		
21590-00000	Otros pasivos diferidos a corto plazo	0.00		
22400-00000	Pasivos diferidos a largo plazo			
22410-00000	Créditos diferidos a largo plazo	0.00		
22420-00000	Intereses cobrados por adelantado a largo plazo	0.00		
22490-00000	Otros pasivos diferidos a largo plazo	0.00		
TOTAL		0.00		

Comentarios: El formato se presenta sin informacion porque no se tienen pasivos diferidos

C. GRECIA ITZEL QUIROZ GARCIA
PRESIDENTA MPAL. SUSTITUTA Y PRESIDENTA DE LA JUNTA
GOBIERNO



LIC. LUIS MANUEL MAGAÑA MAGAÑA
DIRECTOR GENERAL



LIC. RICARDO NARES HEREDIA
COMISARIO DE LA CAPASU

LIC. ASTRID KARYME TAPIÁ GARCÍA
DIRECTORA DE ADMINISTRACION

Comision de Agua Potable, Alcantarillado y Saneamiento de Uruapan

Notas a los Estados Financieros

Notas al Estado de Situación Financiera-Provisiones a Corto y a Largo Plazo

Del 01 de enero al 31 de Marzo de 2026

(Cifras en Pesos)

Página 1 de 1

21/04/2026


14:30

CAPASU

CAPASU

CUENTA	DESCRIPCIÓN	SALDO	TIPO	NATURALEZA
21700-00000	PROVISIONES A CORTO PLAZO	17,955,187.16		
21710-00000	PROVISIÓN PARA DEMANDAS Y JUICIOS A CORTO PLAZO	0.00		Acreedora
21720-00000	PROVISIÓN PARA CONTINGENCIAS A CORTO PLAZO	0.00		
21790-00000	OTRAS PROVISIONES A CORTO PLAZO	17,955,187.16		Acreedora
22600-00000	PROVISIONES A LARGO PLAZO	0.00		
22610-00000	PROVISIÓN PARA DEMANDAS Y JUICIOS A LARGO PLAZO	0.00		Acreedora
22620-00000	PROVISIÓN PARA PENSIONES A LARGO PLAZO	0.00		
22630-00000	PROVISIÓN PARA CONTINGENCIAS A LARGO PLAZO	0.00		
22690-00000	OTRAS PROVISIONES A LARGO PLAZO	0.00		
TOTAL		17,955,187.16		

Comentarios: El monto corresponde a la provision de IMSS, RCV, INFONAVIT, Fondo de Ahorro, Derechos a CNA, etc.



 C. GRECIA ITZEL QUIROZ GARCIA
 PRESIDENTA MPAL. SUSTITUTA Y PRESIDENTA DE LA
 JUNTA GOBIERNO




 LIC. LUIS MANUEL MAGAÑA MAGAÑA
 DIRECTOR GENERAL




 LIC. RICARDO NARES HEREDIA
 COMISARIO DE LA JUNTA DE GOBIERNO


 LIC. ASTRID KARYME TAPIA GARCIA
 DIRECTORA DE ADMINISTRACION

Comision de Agua Potable, Alcantarillado y Saneamiento de Uruapan



Notas al Estado de Situación Financiera-Otros Pasivos a Corto Plazo



Página 1 de 1

21/04/2026

14:48

(Cifras en Pesos)

CUENTA	DESCRIPCIÓN	SALDO	TIPO
21900-00000	OTROS PASIVOS A CORTO PLAZO	0.00	Pasivo a corto plazo
21910-00000	INGRESOS POR CLASIFICAR	0.00	Pasivo a corto plazo
21920-00000	RECAUDACIÓN POR PARTICIPAR	0.00	Pasivo a corto plazo
21990-00000	OTROS PASIVOS CIRCULANTES,	0.00	Pasivo a corto plazo
TOTAL		0.00	

Comentarios: El reporte se entrega sin informacion debido a que no se tienen otros pasivos a corto plazo.




 C. GRECIA ITZEL QUIROZ GARCÍA
 PRESIDENTA MPAL SUSTITUTA Y PRESIDENTA DE LA
 JUNTA DE GOBIERNO



 LIC. LUIS MANUEL MAGAÑA MAGAÑA
 DIRECTOR GENERAL


 LIC. RICARDO NARES HEREDIA
 COMISARIO DE LA JUNTA DE GOBIERNO


 LIC. ASTRID KARYME TAPIA GARCIA
 DIRECTORA DE ADMINISTRACION

Comision de Agua Potable, Alcantarillado y Saneamiento de
Uruapan

Notas a los Estados Financieros

Ingresos de Gestión

Periodo: Al 31/03/2026

(Cifras en Pesos)

Página 1 de 2

21/04/2025

12:09

CAPASU

CAPASU

Cuenta	Descripción	Saldo	% *	Características
41000	Ingresos de gestión	84.459.244.13	51.08	
41100	Impuestos	0.00	0.00	
41110	Impuestos sobre los ingresos	0.00	0.00	
41120	Impuestos sobre el patrimonio	0.00	0.00	
41130	Impuestos sobre la producción, el consumo y las transacciones	0.00	0.00	
41140	Impuestos al comercio exterior	0.00	0.00	
41150	Impuestos sobre nóminas y asimilables	0.00	0.00	
41160	Impuestos ecológicos	0.00	0.00	
41170	Accesorios de impuestos	0.00	0.00	
41180	Impuestos no Comprendidos en la Ley de Ingresos Vigente, Causados en Ejercicios Fiscales Anteriores	0.00	0.00	
41190	Otros impuestos	0.00	0.00	
41200	Cuotas v aportaciones de seguridad social	0.00	0.00	
41210	Aportaciones para fondos de vivienda	0.00	0.00	
41220	Cuotas para la Seguridad Social	0.00	0.00	
41230	Cuotas de Ahorro para el Retiro	0.00	0.00	
41240	Accesorios de cuotas y aportaciones de seguridad	0.00	0.00	
41290	Otras cuotas v aportaciones para la seguridad social	0.00	0.00	
41300	Contribuciones de mejoras	0.00	0.00	
41310	Contribuciones de mejoras por obras públicas	0.00	0.00	
41320	Contribuciones de Mejoras no Comprendidas en la Ley de Ingresos Vigente, Causadas en Ejercicios Fiscales Anteriores	0.00	0.00	
41400	Derechos	0.00	0.00	
41410	Derechos por el uso, goce, aprovechamiento o explotación de bienes de dominio público	0.00	0.00	
41420	Derechos a los Hidrocarburos (Derogada)	0.00	0.00	
41430	Derechos por prestación de servicios	0.00	0.00	
41440	Accesorios de derechos	0.00	0.00	
41450	Derechos no Comprendidos en la Ley de Ingresos Vigente, Causados en Ejercicios Fiscales Anteriores	0.00	0.00	
41490	Otros derechos	0.00	0.00	
41500	Productos	27.788.14	0.02	
41510	Productos	27,788.14	0.02	
41520	Enajenación de Bienes Muebles no Sujetos a ser inventariados (Derogada)	0.00	0.00	
41530	Accesorios de Productos (Derogada)	0.00	0.00	
41540	Productos no Comprendidos en la Ley de Ingresos Vigente, Causados en Ejercicios Fiscales Anteriores	0.00	0.00	
41590	Otros Productos que Generan Ingresos Corrientes	0.00	0.00	
41600	Aprovechamientos	2,549,349.91	1.54	
41610	Incentivos Derivados de la Colaboración Fiscal	0.00	0.00	
41620	Multas	2,549,349.91	1.54	
41630	Indemnizaciones	0.00	0.00	
41640	Reintegros	0.00	0.00	
41650	Aprovechamientos provenientes de obras públicas	0.00	0.00	
41660	Aprovechamientos no Comprendidos en la Ley de Ingresos Vigente, Causados en Ejercicios Fiscales Anteriores	0.00	0.00	
41670	Aprovechamientos por Aportaciones y Cooperaciones (Derogada)	0.00	0.00	
41680	Accesorios de aprovechamientos	0.00	0.00	
41690	Otros aprovechamientos	0.00	0.00	
41700	Ingresos por Venta de Bienes v Prestación de	81.882.106.08	49.52	
41710	Ingresos por Venta de Bienes y Prestación de Servicios de Instituciones Públicas de Seguridad Social	81,882,106.08	49.52	
41720	Ingresos por Venta de Bienes y Prestación de Servicios de Empresas Productivas del Estado	0.00	0.00	
41730	Ingresos por Venta de Bienes y Prestación de Servicios de Entidades Paraestatales y Fideicomisos No Empresariales y No Financieros	0.00	0.00	
41740	Ingresos por Venta de Bienes y Prestación de Servicios de Entidades	0.00	0.00	

Asiolo





Asado Ibarra H.

41750	Paraestatales Empresariales No Financieras con Participación Estatal Mayoritaria	0.00	0.00
41760	Ingresos por Venta de Bienes y Prestación de Servicios de Entidades Paraestatales Empresariales Financieras Monetarias con Participación Estatal Mayoritaria	0.00	0.00
41770	Ingresos por Venta de Bienes y Prestación de Servicios de Entidades Paraestatales Empresariales Financieras No Monetarias con Participación Estatal Mayoritaria	0.00	0.00
41780	Ingresos por Venta de Bienes y Prestación de Servicios de los Poderes Legislativo y Judicial, y de los Órganos Autónomos	0.00	0.00
41900	Ingresos no Comprendidos en las Fracciones de la Ley de Ingresos Causados en Ejercicios Fiscales Anteriores Pendientes de Liquidación o Pago (Derogada)	0.00	0.00
41910	Impuestos no Comprendidos en las Fracciones de la Ley de Ingresos Causados en Ejercicios Fiscales Anteriores Pendientes de Liquidación o Pago (Derogada)	0.00	0.00
41920	Contribuciones de Mejoras, Derechos, Productos y Aprovechamientos no Comprendidos en las Fracciones de la Ley de Ingresos Causados en Ejercicios Fiscales Anteriores Pendientes de Liquidación o Pago (Derogada)	0.00	0.00
42000	Participaciones, Aportaciones, Convenios, Incentivos Derivados de la Colaboración Fiscal, Fondos Distintos de Aportaciones, Transferencias, Asignaciones, Subsidios y Subvenciones, y Pensiones y Jubilaciones	80,901,415.00	48.92
42100	Participaciones, Aportaciones, Convenios, Incentivos Derivados de la Colaboración Fiscal y Fondos Distintos de Aportaciones	80,901,415.00	48.92
42110	Participaciones	0.00	0.00
42120	Aportaciones	50,000,000.00	30.24
42130	Convenios	30,901,415.00	18.69
42140	Incentivos Derivados de la Colaboración Fiscal	0.00	0.00
42150	Fondos Distintos de Aportaciones	0.00	0.00
42200	Transferencias, Asignaciones, Subsidios y Subvenciones, y Pensiones y Jubilaciones	0.00	0.00
42210	Transferencias y Asignaciones	0.00	0.00
42220	Transferencias del Sector Público (Derogada)	0.00	0.00
42230	Subsidios y subvenciones	0.00	0.00
42240	Ayudas Sociales (Derogada)	0.00	0.00
42250	Pensiones y jubilaciones	0.00	0.00
42260	Transferencias del Exterior (Derogada)	0.00	0.00
42270	Transferencias del Fondo Mexicano del Petróleo para la Estabilización y el Desarrollo	0.00	0.00
	TOTAL	165,360,659.13	100

Comentarios: El monto de la cuenta 41710 corresponde al monto del cobro de servicios de Agua, Alcantarillado y Saneamiento
El monto de la cuenta 42120 corresponde a la aportación del estado para la planta Tratadora de Aguas, San Antonio

* Explicar si existen cuentas que en lo individual representen el 15% o mas del Total

C. GRECIA ITZEL QUIROZ GARCIA
PRESIDENTA MPAL. SUSTITUTA Y PRESIDENTA DE LA
JUNTA GOBIERNO




LIC. LUIS MANUEL MAGAÑA MAGAÑA
DIRECTOR GENERAL



LIC. RICARDO NARES HEREDIA
COMISARIO DE LA CAPASU



LIC. ASTRID KARYME TAPIA GARCIA
DIRECTORA DE ADMINISTRACION

Comision de Agua Potable, Alcantarillado y Saneamiento de Uruapan

Notas a los Estados Financieros

Otros Ingresos y Beneficios

Periodo: Al 31/03/2026

(Cifras en Pesos)

CAPASU

CAPASU

Página 1 de 1

21/04/2026

17:36

CUENTA	DESCRIPCIÓN	SALDO	% *	CARACTERÍSTICAS
43000	Otros ingresos y beneficios	0.00	0.00	
43100	Ingresos financieros	0.00	0.00	
43110	Intereses Ganados de Títulos, Valores y demás Instrumentos Financieros	0.00	0.00	
43190	Otros ingresos financieros	0.00	0.00	
43200	Incremento por variación de inventarios	0.00	0.00	
43210	Incremento por variación de inventarios de mercancías para venta	0.00	0.00	
43220	Incremento por variación de inventarios de mercancías terminadas	0.00	0.00	
43230	Incremento por variación de inventarios de mercancías en proceso de elaboración	0.00	0.00	
43240	Incremento por variación de inventarios de materias primas, materiales y suministros para producción	0.00	0.00	
43250	Incremento por variación de inventarios de materias primas, materiales y suministros de consumo	0.00	0.00	
43300	Disminución del exceso de estimaciones por pérdida o deterioro u obsolescencia	0.00	0.00	
43310	Disminución del exceso de estimaciones por pérdida o deterioro u obsolescencia	0.00	0.00	
43400	Disminución del exceso de provisiones	0.00	0.00	
43410	Disminución del Exceso de Provisiones	0.00	0.00	
43900	Otros ingresos y beneficios varios	0.00	0.00	
43910	Otros Ingresos de Ejercicios Anteriores (Derogada)	0.00	0.00	
43920	Bonificaciones y descuentos obtenidos	0.00	0.00	
43930	Diferencias por tipo de cambio a favor en efectivo y equivalentes	0.00	0.00	
43940	Diferencias de cotizaciones a favor en valores negociables	0.00	0.00	
43950	Resultado por posición monetaria	0.00	0.00	
43960	Utilidades por participación patrimonial	0.00	0.00	
43970	Diferencias por Reestructuración de Deuda Pública a Favor	0.00	0.00	
	TOTAL	0.00	0.00	

Comentarios: El formato se presenta sin información debido a que no se tienen otros ingresos y beneficios

* Explicar si existe cuentas que en lo individual represente el 10% o mas del Total



C. GRECIA ITZEL QUIROZ GARCIA
PRESIDENTA MPAL. SUSTITUTA Y PRESIDENTA DE LA
JUNTA GOBIERNO

LIC. RICARDO NARES HEREDIA
COMISARIO DE LA CAPASU



LIC. LUIS MANUEL MAGAÑA MAGAÑA
DIRECTOR GENERAL

LIC. ASTRID KARYME TAPIA GARCIA
DIRECTORA DE ADMINISTRACION

Comision de Agua Potable, Alcantarillado y Saneamiento de Uruapan

Notas a los Estados Financieros

Gastos y Otras Pérdidas
Del 01 de enero al 31 de Marzo de 2026
(Cifras en Pesos)

CAPASU

CAPASU

21/04/2026

16:32

CUENTA	DESCRIPCIÓN	SALDO	% *	CARACTERÍSTICAS
50000	GASTOS Y OTRAS PÉRDIDAS	58,703,600.45	100.00	
51000	Gastos de funcionamiento	55,685,638.47	94.86	
51100	Servicios personales	28,348,928.53	48.29	
51110	Remuneraciones al personal de carácter permanente	12,150,083.29	20.70	
51120	Remuneraciones al personal de carácter transitorio	577,871.04	0.98	
51130	Remuneraciones adicionales y especiales	2,892,434.69	4.93	
51140	Seguridad social	4,170,002.95	7.10	
51150	Otras prestaciones sociales y económicas	8,558,536.56	14.58	
51160	Pago de estímulos a servidores públicos	-	0.00	
51200	Materiales y suministros	5,550,055.70	9.45	
51210	Materiales de administración, emisión de documentos y artículos oficiales	129,397.82	0.22	
51220	Alimentos y utensilios	-	0.00	
51230	Materias primas y materiales de producción y comercialización	-	0.00	
51240	Materiales y artículos de construcción y de reparación	2,228,540.54	3.80	
51250	Productos químicos, farmacéuticos y de laboratorio	450,038.82	0.77	
51260	Combustibles, lubricantes y aditivos	1,501,958.36	2.56	
51270	Vestuario, blancos, prendas de protección y artículos deportivos	815,148.62	1.39	
51280	Materiales y suministros para seguridad	-	0.00	
51290	Herramientas, refacciones y accesorios menores	424,971.53	0.72	
51300	Servicios generales	21,786,654.24	37.11	
51310	Servicios básicos	8,914,362.09	15.19	
51320	Servicios de arrendamiento	394,934.87	0.67	
51330	Servicios profesionales, científicos y técnicos y otros servicios	299,193.63	0.51	
51340	Servicios financieros, bancarios y comerciales	634,108.85	1.08	
51350	Servicios de instalación, reparación, mantenimiento y conservación	2,956,454.95	5.04	
51360	Servicios de comunicación social y publicidad	370,372.50	0.63	
51370	Servicios de traslado y viáticos	27,156.24	0.05	
51380	Servicios oficiales	-	0.00	
51390	Otros servicios generales	8,190,071.11	13.95	
52000	Transferencias, asignaciones, subsidios y otras ayudas	2,580,799.28	4.40	
52100	Transferencias internas y asignaciones al sector público	-	0.00	
52110	Asignaciones al sector público	-	0.00	
52120	Transferencias internas al sector público	-	0.00	
52200	Transferencias al resto del sector público	-	0.00	
52210	Transferencias a entidades paraestatales	-	0.00	
52220	Transferencias a entidades federativas y municipios	-	0.00	
52300	Subsidios y subvenciones	-	0.00	
52310	Subsidios	-	0.00	
52320	Subvenciones	-	0.00	
52400	Ayudas sociales	2,328,167.18	3.97	
52410	Ayudas sociales a personas	2,328,167.18	3.97	
52420	Becas	-	0.00	
52430	Ayudas sociales a instituciones	-	0.00	
52440	Ayudas sociales por desastres naturales y otros siniestros	-	0.00	
52500	Pensiones y jubilaciones	-	0.00	
52510	Pensiones	-	0.00	
52520	Jubilaciones	-	0.00	
52590	Otras pensiones y jubilaciones	-	0.00	
52600	Transferencias a fideicomisos, mandatos y contratos análogos	-	0.00	
52610	Transferencias a fideicomisos, mandatos y contratos análogos al gobierno	-	0.00	
52620	Transferencias a fideicomisos, mandatos y contratos análogos a entidades paraestatales	-	0.00	
52700	Transferencias a la seguridad social	-	0.00	
52710	Transferencias por obligaciones de ley	-	0.00	
52800	Donativos	252,632.10	0.43	
52810	Donativos a instituciones sin fines de lucro	252,632.10	0.43	
52820	Donativos a entidades federativas y municipios	-	0.00	
52830	Donativos a fideicomiso, mandatos y contratos análogos privados	-	0.00	



Ricardo Paz M.

CAPASU
DIRECCIÓN GENERAL
2024 - 2027

Andrés

52840	Donativos a fideicomiso, mandatos y contratos análogos estatales		0.00
52850	Donativos internacionales		0.00
52900	Transferencias al exterior		0.00
52910	Transferencias al exterior a gobiernos extranjeros y organismos internacionales		0.00
52920	Transferencias al sector privado externo		0.00
53000	Participaciones y aportaciones		0.00
53100	Participaciones		0.00
53110	Participaciones de la federación a entidades federativas y municipios		0.00
53120	Participaciones de las entidades federativas a los municipios		0.00
53200	Aportaciones		0.00
53210	Aportaciones de la federación a entidades federativas y municipios		0.00
53220	Aportaciones de las entidades federativas a los municipios		0.00
53300	Convenios		0.00
53310	Convenios de reasignación		0.00
53320	Convenios de descentralización y otros		0.00
55000	Otros gastos y pérdidas extraordinarias	437,162.70	0.74
55100	Estimaciones, depreciaciones, deterioros, obsolescencia y amortizaciones	437,162.70	0.74
55110	Estimaciones de pérdida por deterioro de activos circulantes		0.00
55120	Estimaciones de pérdida por deterioro de activos no circulantes		0.00
55130	Depreciación de Bienes Inmuebles		0.00
55140	Depreciación de Infraestructura		0.00
55150	Depreciación de Bienes Muebles	437,162.70	0.74
55160	Deterioro de bienes		0.00
55170	Amortización de Activos Intangibles		0.00
55180	Disminución de bienes por pérdida u obsolescencia		0.00
55200	Provisiones		0.00
55210	Provisiones de pasivos a corto plazo		0.00
55220	Provisiones de pasivos a largo plazo		0.00
55300	Disminución de inventarios		0.00
55310	Disminución de inventarios de mercancías para venta		0.00
55320	Disminución de inventarios de mercancías terminadas		0.00
55330	Disminución de inventarios de mercancías en proceso de elaboración		0.00
55340	Disminución de inventarios de materias primas, materiales y suministros para producción		0.00
55350	Disminución de almacén de materiales y suministros de consumo		0.00
55400	Aumento por insuficiencia de estimaciones por pérdida o deterioro u obsolescencia (Derogado)		0.00
55410	Aumento por insuficiencia de estimaciones por pérdida o deterioro u obsolescencia (Derogado)		0.00
55500	Aumento por insuficiencia de provisiones (Derogado)		0.00
55510	Aumento por insuficiencia de provisiones (Derogado)		0.00
55900	Otros gastos		0.00
55910	Gastos de ejercicios anteriores		0.00
55920	Pérdidas por responsabilidades		0.00
55930	Bonificaciones y descuentos otorgados		0.00
55940	Diferencias por tipo de cambio negativas en efectivo y equivalentes		0.00
55950	Diferencias de cotizaciones negativas en valores negociables		0.00
55960	Resultado por posición monetaria		0.00
55970	Pérdidas por participación patrimonial		0.00
55980	Diferencias por Reestructuración de Deuda Pública Negativas		0.00
55990	Otros gastos varios		0.00
55994	Bienes muebles e inmuebles		0.00
56000	Inversión pública		0.00
56100	Inversión pública no capitalizable		0.00
56110	Construcción en bienes no capitalizable		0.00
TOTAL		58,703,600.45	100.00

Comentarios: El monto de servicios generales rebasa el 15% debido a que ahí está registrado el pago de energía eléctrica y los pagos de Der. CNA

* Explicar si existe cuentas que en lo individual represente el 15% o más del Total

Ernesto Díaz JI.








C. GRECIA ITZEL QUIROZ GARCIA
PRESIDENTA MPAL.S. Y PRESIDENTA. S. DE LA JTA.GOB.




LIC. LUIS MANUEL MAGAÑA MAGAÑA
DIRECTOR GENERAL



LIC. RICARDO NARES HEREDIA
COMISARIO DE LA CAPASU



LIC. ASTRID KARYME TAPIA GARCIA
DIRECTORA DE ADMINISTRACION

Comision de Agua Potable, Alcantarillado y Saneamiento de Uruapan

Notas a los Estados Financieros

CAPASU

Notas al Estado de Variaciones en la Hacienda Pública / Patrimonio-Modificaciones al patrimonio contribuido

CAPASU

Página 1 de 1
21/04/2026

Periodo: Al 31/03/2026
(Cifras en Pesos)



17:52


CUENTA	DESCRIPCION	SALDO	TIPO	NATURALEZA
31000-00000	Hacienda pública/patrimonio contribuido			
31100-00000	Aportaciones	261,386.72		
31100-10000	PATRIMONIO INICIAL	261,386.72		
31200-00000	Donaciones de capital	0.00		
31300-00000	Actualización de la hacienda pública/patrimonio	0.00		
	TOTAL	261,386.72		


Comentarios:



C. GRECIA ITZEL QUIROZ GARCIA
 PRESIDENTA MPAL.SUSTITUTA Y PRESIDENTA DE LA JUNTA
 GOBIERNO



LIC. LUIS MANUEL MAGAÑA MAGAÑA
 DIRECTOR GENERAL


LIC. RICARDO NARES HEREDIA
 COMISARIO DE LA CAPASU


LIC. ASTRID KARYME TAPIA GARCIA
 DIRECTORA DE ADMINISTRACION

Comision de Agua Potable, Alcantarillado y Saneamiento de Uruapan

Notas a los Estados Financieros

CAPASU

Modificaciones al Patrimonio Generado - Monto y procedencia de los recursos que modifican al patrimonio generado

CAPASU

Página 1 de 1
21/04/2026

Periodo: Al 31/03/2026
(Cifras en Pesos)

17:55

CUENTA	TIPO DESCRIPCION	SALDO
32000	Hacienda Pública/ Patrimonio Generado	
32100	Resultados del ejercicio (ahorro/desahorro)	0.00
32200	Resultados de ejercicios anteriores	106,657,058.68
32300	Revalúos	448,495,480.79
32400	Reservas	0.00
32500	Rectificaciones de resultados de ejercicios anteriores	0.00
	TOTAL	555,152,539.47


Comentarios:




 C. GRECIA ITZEL QUIROZ GARCIA
 PRESIDENTA MPAL.SUSTITUTA Y PRESIDENTA DE LA JUNTA
 GOBIERNO



CAPASU
 DIRECCIÓN
 GENERAL
 2024 - 2027
 LIC. LUIS MANUEL MAGAÑA MAGAÑA
 DIRECTOR GENERAL


 LIC. RICARDO NARES HEREDIA
 COMISARIO DE LA CAPASU


 LIC. ASTRID KARYME TAPIA GARCIA
 DIRECTORA DE ADMINISTRACION

Comision de Agua Potable, Alcantarillado y Saneamiento de Uruapan

Notas a los Estados Financieros

Saldos de Efectivo y Equivalentes - Saldo Inicial y Final

Del 01 de enero al 31 de Marzo de 2026

(Cifras en Pesos)

Página 1 de 1

21/04/2026

16:57

CAPASU



CAPASU

Efectivo Y Equivalentes		
Concepto	2026	2025
Efectivo	696,690.44	919,917.02
Bancos/Tesorería	43,813,465.42	27,415,954.47
Bancos/Dependencias y Otros	0.00	0.00
Inversiones Temporales (Hasta 3 meses)	9,486.45	9,486.45
Fondos con Afectación Específica	0.00	0.00
Depósitos de Fondos de Terceros en Garantía y/o Administración	0.00	0.00
Otros Efectivos Y Equivalentes	0.00	0.00
Total	44,519,642.31	28,345,357.94

Comentarios:





C. GRECIA ITZEL QUIROZ GARCIA
 PRESIDENTA MPAL.S. Y PRESIDENTA. S. DE LA JTA-GOB.



CAPASU
 DIRECCIÓN GENERAL
 2024 - 2027

LIC. LUIS MANUEL MAGAÑA MAGAÑA
 DIRECTOR GENERAL



LIC. RICARDO NARES HEREDIA
 COMISARIO DE LA CAPASU



LIC. ASTRID KARYME TAPIA GARCIA
 DIRECTORA DE ADMINISTRACION

Comision de Agua Potable, Alcantarillado y
Saneamiento de Uruapan

Notas a los Estados Financieros

CAPASU

Adquisiciones de Actividades de Inversión Efectivamente
Pagadas

CAPASU

Página 1 de 2

21/04/2026

Del 01 de enero al 31 de Marzo de 2026

16:59

(Cifras en Pesos)

Adquisiciones de Actividades de Inversión Efectivamente Pagadas		
Concepto	2026	2025
Bienes inmuebles, infraestructura y construcciones en proceso	473,179,343.56	472,075,906.35
Terrenos	20,525,976.86	20,525,976.86
Viviendas	0.00	0.00
Edificios no habitacionales	9,621,606.05	9,621,606.05
Infraestructura	38,236,020.01	38,236,020.01
Construcciones en proceso en bienes de dominio público	232,381,947.53	274,381,958.60
Construcciones en proceso en bienes propios	172,413,793.11	129,310,344.83
Otros bienes inmuebles	0.00	0.00
Bienes muebles	52,642,316.54	47,749,950.09
Mobiliario y equipo de administración	7,733,856.53	7,012,934.48
Mobiliario y equipo educacional y recreativo	321,594.39	258,067.23
Equipo e instrumental médico y de laboratorio	95,000.00	95,000.00
Vehículos y equipo de transporte	37,795,397.79	36,101,047.78
Equipo de defensa y seguridad	0.00	0.00
Maquinaria, otros equipos y herramientas	6,696,467.83	4,282,900.59
Colecciones, obras de arte y objetos valiosos	0.00	0.00
Activos biológicos	0.00	0.00
Otras Inversiones	0.00	0.00
TOTAL	525,821,660.10	519,825,856.44

Ricardo Barrera H.



[Handwritten signature]

Asistida

[Handwritten initials]





Comentarios:

(1) Los valores de esta columna se obtienen mediante el reporte Estados del Ejercicio del Presupuesto de Egresos - Por Partida - Fuente de Financiamiento





C. GRECIA ITZEL QUIROZ GARCIA
PRESIDENTA MPAL.S. Y PRESIDENTA. S. DE LA JTA.GOB.

LIC. LUIS MANUEL MAGAÑA MAGAÑA
DIRECTOR GENERAL



LIC. RICARDO NARES HEREDIA
COMISARIO DE LA CAPASU



LIC. ASTRID KARYME TAPIA GARCIA
DIRECTORA DE ADMINISTRACION

Comision de Agua Potable, Alcantarillado y Saneamiento de Uruapan

Notas a los Estados Financieros

Cconciliación de Flujos de Efectivo Neto - Ahorro/Desahorro antes de Rubros Extraordinarios

Periodo: Del 01 de Enero al 31 de Marzo 2026

(Cifras en Pesos)





Conciliación De Flujos De Efectivo Netos		
Concepto	2026	2025
Resultados del Ejercicio Ahorro/Desahorro		
Movimientos de partidas (o rubros) que no afectan al efectivo	106,657,058.68	58,288,768.10
Depreciación	23,222,395.21	22,785,232.51
Amortización	23,222,395.21	22,785,232.51
Incrementos en las provisiones	-	-
Incremento en inversiones producido por revaluación	-	-
Ganancia/pérdida en venta de bienes muebles, inmuebles e intangibles	-	-
Incremento en cuentas por cobrar	-	-
Flujos de Efectivo Netos de las Actividades de Operación	83,434,663.47	35,503,535.59


Comentarios:





C. GRECIA ITZEL QUIROZ GARCIA
 PRESIDENTA MPAL. SUSTITUTA Y
 PRESIDENTA DE LA JUNTA GOBIERNO

LIC. LUIS MANUEL MAGAÑA MAGAÑA
 DIRECTOR GENERAL



LIC. RICARDO NARES HEREDIA
 COMISARIO DE LA CAPASU



LIC. ASTRID KARYME TAPIA GARCIA
 DIRECTORA DE ADMINISTRACION

F 3. Notas de Memoria.

Comision de Agua Potable, Alcantarillado y Saneamiento de Uruapan

Notas a los Estados Financieros
 Notas de Memoria - Notas Contables
 Periodo: Al 31/03/2026
 (Cifras en Pesos)


Página 1 de 1
 21/04/2026
 13:48


CAPASU


CAPASU

CUENTA	DESCRIPCIÓN	SALDO	CARACTERÍSTICAS
70000	Cuentas de orden contables	0.00	Instrumentos prestados a formadores de mercado e instrumentos de crédito recibidos en garantía de los formadores de mercado u otros.
71000	Valores	0.00	
71100	Valores en custodia	0.00	
71100	Bienes arqueológicos	0.00	
71100	Bienes artísticos	0.00	
71100	Bienes históricos	0.00	
71200	Custodia de valores	0.00	
71200	Bienes arqueológicos	0.00	
71200	Bienes artísticos	0.00	
71200	Bienes históricos	0.00	
71300	Instrumentos de crédito prestados a formadores de mercado	0.00	
71400	Préstamo de instrumentos de crédito a formadores de mercado y su garantía	0.00	
71500	Instrumentos de crédito recibidos en garantía de los formadores de mercado	0.00	
71600	Garantía de créditos recibidos de los formadores de mercado	0.00	
72000	Emisión de obligaciones	0.00	Monto, Tasa y Vencimiento
72100	Autorización para la emisión de bonos, títulos y valores de la deuda pública interna	0.00	
72200	Autorización para la emisión de bonos, títulos y valores de la deuda pública externa	0.00	
72300	Emisiones autorizadas de la deuda pública interna y externa	0.00	
72400	Suscripción de contratos de préstamos y otras obligaciones de la deuda pública interna	0.00	
72500	Suscripción de contratos de préstamos y otras obligaciones de la deuda pública externa	0.00	
72600	Contratos de préstamos y otras obligaciones de la deuda pública interna y externa	0.00	
73000	Avales y garantías	0.00	Datos de Avales y Garantías
73100	Avales autorizados	0.00	
73200	Avales firmados	0.00	
73300	Fianzas y garantías recibidas por deudas a cobrar	0.00	
73400	Fianzas y garantías recibidas	0.00	
73500	Fianzas otorgadas para respaldar obligaciones no fiscales del gobierno	0.00	
73600	Fianzas otorgadas del gobierno para respaldar obligaciones no fiscales	0.00	
74000	Juicios	0.00	Civiles, penales, fiscales, agrarios, administrativos, ambientales, laborales, mercantiles y procedimientos arbitrales.
74100	Demandas judiciales en proceso de resolución	0.00	
74200	Resolución de demandas en proceso judicial	0.00	
75000	Inversión mediante proyectos para prestación de servicios (PPS) y similares	0.00	Datos de Contratos
75100	Contratos para inversión mediante proyectos para prestación de servicios (PPS) y similares	0.00	
75200	Inversión pública contratada mediante proyectos para prestación de servicios (PPS) y similares	0.00	
76000	Bienes concesionados o en comodato	0.00	Datos de Contratos y Concesiones
76100	Bienes bajo contrato en concesión	0.00	
76200	Contrato de concesión por bienes	0.00	
76300	Bienes bajo contrato en comodato	0.00	
76400	Contrato de comodato por bienes	0.00	
TOTAL		0.00	

Comentarios:


 C. GRECIA ITZEL QUIROZ GARCIA
 PRESIDENTA MPAL SUSTITUTA Y PRESIDENTA DE LA JUNTA
 GOBIERNO


 LIC. LUIS MANUEL MAGAÑA MAGAÑA
 DIRECTOR GENERAL


 LIC. RICARDO NARES HEREDIA
 COMISARIO DE LA JUNTA DE GOBIERNO


 LIC. ASTRID KARYME TAPIA GARCIA
 DIRECTORA DE ADMINISTRACION

Comision de Agua Potable, Alcantarillado y Saneamiento de
Notas a los Estados Financieros

Notas de Memoria - Cuentas de Orden Presupuestarias de Ingresos

Periodo: Al 31/03/2026

(Cifras en Pesos)

Página 1 de 1

21/04/2026

13:51

CAPASU

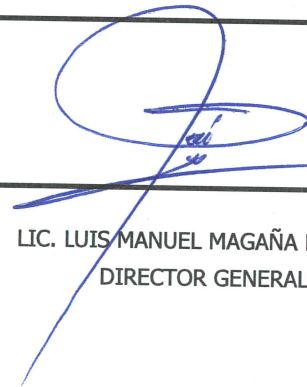
CAPASU

Cuentas de Orden Presupuestarias de Ingresos	
Concepto	2026
Ley de ingresos estimada	425,395,189.91
Ley de ingresos por ejecutar	258,641,749.63
Modificaciones a la ley de ingresos estimada	0.00
Ley de ingresos devengada	166,793,397.17
Ley de ingresos recaudada	166,887,805.23

Comentarios:





C. GRECIA ITZEL QUIROZ GARCIA
PRESIDENTA MPAL.SUSTITUTA Y PRESIDENTA DE LA
JUNTA GOBIERNO



LIC. LUIS MANUEL MAGAÑA MAGAÑA
DIRECTOR GENERAL


CAPASU
DIRECCIÓN
GENERAL
2024 - 2027



LIC. RICARDO NARES HEREDIA
COMISARIO DE LA CAPASU



LIC. ASTRID KARYME TAPIA GARCIA
DIRECTORA DE ADMNISTRACION

Comision de Agua Potable, Alcantarillado y Saneamiento de Uruapan

CAPASU

Notas a los Estados Financieros
Notas de Memoria - Cuentas de Orden Presupuestarias de Egresos
Del 01 de enero al 31 de Marzo de 2026
(Cifras en Pesos)

CAPASU



Página 1 de 1
21/04/2026
17:59

Cuentas de Orden Presupuestarias de Egresos	
Concepto	2026
Presupuesto de egresos aprobado	
Presupuesto de egresos por ejercer	425,395,189.91
Modificaciones al presupuesto de egresos aprobado	242,956,222.49
Presupuesto de egresos comprometido	0.00
Presupuesto de egresos devengado	182,438,967.43
Presupuesto de egresos ejercido	116,847,890.41
Presupuesto de egresos pagado	106,252,521.91
	106,252,547.91


Comentarios:






C. GRECIA ITZEL QUIROZ GARCIA
PRESIDENTA MPAL.S. Y PRESIDENTA. S. DE LA JTA.GOB.

LIC. LUIS MANUEL MAGAÑA MAGAÑA
DIRECTOR GENERAL



LIC. RICARDO NARES HEREDIA
COMISARIO DE LA CAPASU

LIC. ASTRID KARYME TAPIA GARCIA
DIRECTORA DE ADMNISTRACION

Comision de Agua Potable, Alcantarillado y Saneamiento de Jruapan
Estado Analítico del Activo



Del 01/01/2026 Al 31/03/2026
(Cifras en Pesos)



Página 1 de 2
21/04/2026
11:32

Concepto	Saldo Inicial 1	Cargos del Periodo 2	Abonos del Periodo 3	Saldo Final 4 (1+2-3)	Variación del Periodo (4-1)
Activo	537,936,389.56	480,367,778.25	393,103,753.41	625,200,414.41	87,264,024.84
Activo Circulante	82,237,969.62	432,958,996.86	392,666,590.71	122,530,375.77	40,292,406.15
Efectivo y equivalentes	8,547,941.03	240,330,664.82	204,358,963.54	44,519,642.30	35,971,701.28
Derechos a recibir efectivo o equivalentes	62,367,297.76	190,141,260.69	186,140,286.51	66,368,271.94	4,000,974.18
Derechos a recibir bienes o servicios	4,029,823.79	2,705.00	3,642.82	4,028,885.97	-937.82
Inventarios	0.00	0.00	0.00	0.00	0.00
Almacenes	7,266,387.05	2,484,366.36	2,163,697.84	7,587,055.56	320,668.52
Estimación por pérdida o deterioro de activos circulantes	0.00	0.00	0.00	0.00	0.00
Otros activos circulantes	26,520.00	0.00	0.00	26,520.00	0.00
Activo NO Circulante	455,698,419.94	47,408,781.39	437,162.70	502,670,038.63	46,971,618.69
Inversiones financieras a largo plazo	0.00	0.00	0.00	0.00	0.00
Derechos a recibir efectivo o equivalente a largo plazo	0.00	0.00	0.00	0.00	0.00
Bienes inmuebles, infraestructura y construcciones en proceso	430,075,895.28	43,103,448.28	0.00	473,179,343.56	43,103,448.28
Bienes muebles	48,336,983.44	4,305,333.11	0.00	52,642,316.54	4,305,333.11
Activos intangibles	41,217.54	0.00	0.00	41,217.54	0.00
Depreciación, deterioro y amortización acumulada de bienes	-22,785,232.51	0.00	437,162.70	-23,222,395.21	-437,162.70
Activos diferidos	29,556.20	0.00	0.00	29,556.20	0.00
Estimación por pérdida o deterioro de activos no circulantes	0.00	0.00	0.00	0.00	0.00
Otros activos no circulantes	0.00	0.00	0.00	0.00	0.00

Calle Cupatitzio 207 Col. La Tamacua C.P 60090
Uruapan, Michoacan

454-54-40-061

CAP9203241G6

Generado por R. MURILLO

[Handwritten signature]



[Handwritten signature]



Comision de Agua Potable, Alcantarillado y Saneamiento de Uruapan
Estado Analítico del Activo

CAPASU


Del 01/01/2026 Al 31/03/2026
(Cifras en Pesos)


CAPASU

Página 2 de 2
21/04/2026
11:32


"Bajo protesta de decir verdad declaramos que los estados financieros y sus notas, son razonablemente correctos y son responsabilidad del emisor."





C. GRECIA ITZEL QUIROZ GARCIA
PRESIDENTA MPAL.S. Y PRESIDENTA. S. DE LA JTA.GOB.


LIC. LUIS MANUEL MAGAÑA MAGAÑA
DIRECTOR GENERAL




LIC. RICARDO NARES HEREDIA
COMISARIO DE LA CAPASU


LIC. ASTRID KARYME TAPIA GARCIA
DIRECTORA DE ADMINISTRACION

V. Información Presupuestaria, clasificada conforme a lo siguiente:

- A. Estado analítico de ingresos, del que se deriva la presentación en clasificación económica por fuente de financiamiento y concepto, incluyendo los ingreso excedentes generados;
- B. Estado analítico del ejercicio del presupuesto de egresos del que se derivan las siguientes clasificaciones:
 - a) Administrativa;
 - b) Económica;
 - c) Por objeto del gasto; y;
 - d) Funcional

Comision de Agua Potable, Alcantarillado y Saneamiento de Uruapan
Estado Analítico de Ingresos



DEL 1/1/2026 Al 31/3/2026
(Cifras en Pesos)

Rubro de Ingresos / Fuente de Financiamiento	Ingreso					Diferencia
	Estimado	Ampliaciones y Reducciones	Modificado	Devengado	Recaudado	
Ingresos del Poder Ejecutivo Federal o Estatal y de los Municipios						
Impuestos						
Cuotas y aportaciones de seguridad social						
Contribuciones de mejoras						
Derechos						
Productos ¹						
Aprovechamientos ²						
Participaciones, aportaciones, convenios, incentivos derivados de la colaboración fiscal y fondos distintos de aportaciones						
Transferencias, asignaciones, subsidios y subvenciones, y pensiones y jubilaciones						
Ingresos de los Entes Públicos de los Poderes Legislativo y Judicial, de los Órganos Autónomos y del Sector Paraestatal o Paramunicipal, así como de las Empresas Públicas del Estado	0.00	0.00	0.00	0.00	0.00	0.00
Cuotas y aportaciones de seguridad social	0.00	0.00	0.00	0.00	0.00	0.00
Productos	0.00	0.00	0.00	0.00	0.00	0.00
Ingresos por venta de bienes, prestación de servicios y otros ingresos ³	0.00	0.00	0.00	0.00	0.00	0.00
Transferencias, asignaciones, subsidios y subvenciones, y pensiones y jubilaciones	0.00	0.00	0.00	0.00	0.00	0.00
Ingresos Derivados de Financiamientos	0.00	0.00	0.00	0.00	0.00	0.00
Ingresos derivados de financiamientos	0.00	0.00	0.00	0.00	0.00	0.00
Total	0.00	0.00	0.00	0.00	0.00	0.00
					Ingresos excedentes	

¹ Incluye intereses que generan las cuentas bancarias del Poder Ejecutivo de la Federación, de las Entidades Federativas, así como de los Municipios.

² Incluye donativos en efectivo del Poder Ejecutivo, entre otros aprovechamientos.

³ Otros Ingresos se refiere a los ingresos propios obtenidos por los Poderes Legislativo y Judicial, los Órganos Autónomos y las Entidades de la Administración Pública Paraestatal y Paramunicipal, por sus actividades diversas no inherentes a su operación que generan recursos y que no sean ingresos por venta de bienes o prestación de servicios, tales como donativos en efectivo, entre otros.

Ricardo Torres H.



Comision de Agua Potable, Alcantarillado y Saneamiento de Uruapan
Estado Analítico de Ingresos

CAPASU

CAPASU

Página 2 de 2
21/04/2026
11:57


DEL 1/1/2026 Al 31/3/2026
(Cifras en Pesos)




C. GRECIA ITZEL QUIROZ GARCIA
PRESIDENTA MPAL.S. Y PRESIDENTA. S. DE LA JTA.GOB. MICH.



LIC. LUIS MANUEL MAGAÑA MAGAÑA
DIRECTOR GENERAL


LIC. RICARDO NARES HEREDIA
COMISARIO DE LA CAPASU


LIC. ASTRID KARYME TAPIA GARCIA
DIRECTORA DE ADMINISTRACION

Comision de Agua Potable, Alcantarillado y Saneamiento de Uruapan

Estado sobre el Ejercicio de los Ingresos

Clasificación económica / Rubro / Tipo / Clase / Concepto

Periodo: del 1/1/2026 Al 31/3/2026



Rubro	Tipo	Clase	Concepto	Fuente del Ingreso	Ingresos Estimado 1	Ampliaciones y Reducciones 2	Ingresos Modificado 3=1+2	Ingresos Devengado 4	Ingresos Recaudado 5	% de Avance de la Recaudación 6=5/3	Ingresos Excedentes 7=5-1
I				INGRESOS CORRIENTES	116,105,173.03	0.00	116,105,173.03	164,176,302.23	164,289,389.87	141.50%	48,184,216.84
		431		Agua	0.00	0.00	0.00	0.00	0.00	0.00%	0.00
			43110	Agua	0.00	0.00	0.00	0.00	0.00	0.00%	0.00
7				Ingresos por venta de bienes, prestación de servicios y otros ingresos	109,082,155.03	0.00	109,082,155.03	83,274,887.23	83,387,974.87	76.45%	-25,694,180.16
	71			Ingresos por venta de bienes y prestación de servicios de instituciones públicas de seguridad social	109,082,155.03	0.00	109,082,155.03	83,274,887.23	83,387,974.87	76.45%	-25,694,180.16
		711		Ingresos por venta de bienes y prestación de servicios	37,862,739.39	0.00	37,862,739.39	31,909,741.29	31,976,972.72	84.45%	-5,885,766.67
			71101	Agua potable Domestico Cuenta corriente	29,154,309.34	0.00	29,154,309.34	24,937,707.25	25,005,031.48	85.77%	-4,149,277.86
			71102	Agua potable Comercial Cuenta corriente	8,708,430.05	0.00	8,708,430.05	6,972,034.04	6,971,941.24	80.06%	-1,736,488.81
		712		Ingresos por vta de bienes y servicios	19,666,041.04	0.00	19,666,041.04	14,638,617.81	14,638,185.95	74.43%	-5,027,855.09
			71201	Agua potable Domestico Rezago	17,656,659.38	0.00	17,656,659.38	9,607,042.26	9,606,610.40	54.41%	-8,050,048.98
			71202	Agua potable Comercial Rezago	2,009,381.66	0.00	2,009,381.66	5,031,575.55	5,031,575.55	250.40%	3,022,193.89
		713		Ingresos por venta de bienes y servicios	13,768,268.85	0.00	13,768,268.85	10,488,066.18	10,509,592.90	76.33%	-3,258,675.95

Calle Cupatitzio 207 Col. La Tamacua C.P 60090
Uruapan, Michoacan

454-54-40-061

CAP9203241G6

Ricardo Lara H.



Astudillo



Comision de Agua Potable, Alcantarillado y Saneamiento de Uruapan

Estado sobre el Ejercicio de los Ingresos

Clasificación económica / Rubro / Tipo / Clase / Concepto



Periodo: del 1/1/2026 Al 31/3/2026

Rubro	Tipo	Clase	Concepto	Fuente del Ingreso	Ingresos Estimado 1	Ampliaciones y Reducciones 2	Ingresos Modificado 3=1+2	Ingresos Devengado 4	Ingresos Recaudado 5	% de Avance de la Recaudación 6=5/3	Ingresos Excedentes 7=5-1
			71301	Drenaje y Alcantarillado Domestico Cta. Corriente	10,601,567.02	0.00	10,601,567.02	8,303,600.18	8,325,126.90	78.53%	-2,276,440.12
			71302	Drenaje y Alcantarillado Comercial Cta. Corriente	3,166,701.83	0.00	3,166,701.83	2,184,466.00	2,184,466.00	68.98%	-982,235.83
		714		Ingresos por venta de bienes y servicios	7,151,287.63	0.00	7,151,287.63	4,431,352.40	4,431,352.40	61.97%	-2,719,935.23
			71401	Drenaje y Alcantarillado Domestico Rezago	6,420,603.40	0.00	6,420,603.40	2,705,430.51	2,705,430.51	42.14%	-3,715,172.89
			71402	Drenaje y Alcantarillado Comercial Rezago	730,684.23	0.00	730,684.23	1,725,921.89	1,725,921.89	236.21%	995,237.66
		715		Ingresos por venta de bienes y servicios	17,210,336.08	0.00	17,210,336.08	13,104,176.67	13,128,938.02	76.29%	-4,081,398.06
			71501	Saneamiento Domestico cuenta Corriente	13,251,958.79	0.00	13,251,958.79	10,409,962.46	10,434,723.81	78.74%	-2,817,234.98
			71502	Saneamiento Comercial cuenta Corriente	3,958,377.29	0.00	3,958,377.29	2,694,214.21	2,694,214.21	68.06%	-1,264,163.08
		716		Ingresos por venta de Bienes y Servicios	8,939,109.55	0.00	8,939,109.55	5,543,285.13	5,543,285.13	62.01%	-3,395,824.42
			71601	Saneamiento Domestico Rezago	8,025,754.25	0.00	8,025,754.25	3,342,001.89	3,342,001.89	41.64%	-4,683,752.36
			71602	Saneamiento Comercial Rezago	913,355.30	0.00	913,355.30	2,201,283.24	2,201,283.24	241.01%	1,287,927.94
		717		Ingresos por venta de bienes y servicios	2,007,437.49	0.00	2,007,437.49	1,712,062.27	1,712,062.27	85.29%	-295,375.22
			71701	Tomas nuevas- Mano de obra Tasa 16%	0.00	0.00	0.00	376,251.22	376,251.22	0.00%	376,251.22

Calle Cupatitzio 207 Col. La Tamacua C.P 60090 Uruapan, Michoacan

454-54-40-061

CAP9203241G6



Ricardo Ruiz H.

Astolfo



Comision de Agua Potable, Alcantarillado y Saneamiento de Uruapan

Estado sobre el Ejercicio de los Ingresos

Clasificación económica / Rubro / Tipo / Clase / Concepto



Periodo: del 1/1/2026 Al 31/3/2026

Rubro	Tipo	Clase	Concepto	Fuente del Ingreso	Ingresos Estimado 1	Ampliaciones y Reducciones 2	Ingresos Modificado 3=1+2	Ingresos Devengado 4	Ingresos Recaudado 5	% de Avance de la Recaudación 6=5/3	Ingresos Excedentes 7=5-1
			71702	Contratos	2,007,437.49	0.00	2,007,437.49	185,485.73	185,485.73	9.24%	-1,821,951.76
			71703	Suministro e instalacion de tomas	0.00	0.00	0.00	0.00	0.00	0.00%	0.00
			71704	Material y Mando de obra Instacion de tomas	0.00	0.00	0.00	1,060,360.34	1,060,360.34	0.00%	1,060,360.34
			71705	Medidores□□	0.00	0.00	0.00	89,964.98	89,964.98	0.00%	89,964.98
			71706	Instalacion de Descargas-Mano de obra Tasa 16%	0.00	0.00	0.00	0.00	0.00	0.00%	0.00
		718		Ingresos por venta de bienes y presntacion de servicios	1,295,826.00	0.00	1,295,826.00	563,453.47	563,453.47	43.48%	-732,372.53
			71801	Derechos de Conexión Tasa 16%	1,295,826.00	0.00	1,295,826.00	563,453.47	563,453.47	43.48%	-732,372.53
		719		Ingresos por venta de bienes y prestacion de servicios	1,181,109.00	0.00	1,181,109.00	884,132.01	884,132.01	74.86%	-296,976.99
			71901	Centro de Copiado	35,433.27	0.00	35,433.27	7,566.00	7,566.00	21.35%	-27,867.27
			71902	Reconexion Serv. Domestico	188,977.44	0.00	188,977.44	191,997.63	191,997.63	101.60%	3,020.19
			71903	Reconexion Serv. Comercial	224,410.71	0.00	224,410.71	0.00	0.00	0.00%	-224,410.71
			71904	Cancelacion de Toma	82,677.63	0.00	82,677.63	16,702.17	16,702.17	20.20%	-65,975.46
			71905	Permiso excavacion Tasa 16%	47,244.36	0.00	47,244.36	0.00	0.00	0.00%	-47,244.36
			71906	Uso de Cortadora Tasa 16%	295,277.25	0.00	295,277.25	111,454.63	111,454.63	37.75%	-183,822.62
			71907	Daños Ocasionados al Sistema	188,977.44	0.00	188,977.44	0.00	0.00	0.00%	-188,977.44



Ricardo Ruiz

[Signature]

Astudillo



Comision de Agua Potable, Alcantarillado y Saneamiento de Uruapan

Estado sobre el Ejercicio de los Ingresos

Clasificación económica / Rubro / Tipo / Clase / Concepto



Periodo: del 1/1/2026 Al 31/3/2026

Rubro	Tipo	Clase	Concepto	Fuente del Ingreso	Ingresos Estimado 1	Ampliaciones y Reducciones 2	Ingresos Modificado 3=1+2	Ingresos Devengado 4	Ingresos Recaudado 5	% de Avance de la Recaudación 6=5/3	Ingresos Excedentes 7=5-1
			71908	Constancias y permisos	118,110.90	0.00	118,110.90	362,512.56	362,512.56	306.93%	244,401.66
			71909	Varios	0.00	0.00	0.00	17,872.30	17,872.30	0.00%	17,872.30
			71910	Agua tratada	0.00	0.00	0.00	7,049.90	7,049.90	0.00%	7,049.90
			71911	Lodos Organicos	0.00	0.00	0.00	0.00	0.00	0.00%	0.00
			71912	Descargas excedentes N-002 SEMARNAT	0.00	0.00	0.00	138,671.22	138,671.22	0.00%	138,671.22
			71913	Descarga de lodos en PTAR	0.00	0.00	0.00	30,305.60	30,305.60	0.00%	30,305.60
			71914	Aportaciones de Usuarios para obra	0.00	0.00	0.00	0.00	0.00	0.00%	0.00
	79			Otros ingresos	0.00	0.00	0.00	0.00	0.00	0.00%	0.00
		791		Otros Ingresos	0.00	0.00	0.00	0.00	0.00	0.00%	0.00
			79101	Devoluciones de IVA	0.00	0.00	0.00	0.00	0.00	0.00%	0.00
			79102	Donaciones	0.00	0.00	0.00	0.00	0.00	0.00%	0.00
			79103	Programa Incentivos PTAR	0.00	0.00	0.00	0.00	0.00	0.00%	0.00
8				Participaciones, aportaciones, convenios, incentivos derivados de la colaboración fiscal y fondos distintos de aportaciones	7,023,018.00	0.00	7,023,018.00	80,901,415.00	80,901,415.00	1151.95%	73,878,397.00
	82			Aportaciones	0.00	0.00	0.00	50,000,000.00	50,000,000.00	0.00%	50,000,000.00
		821		Aportaciones	0.00	0.00	0.00	50,000,000.00	50,000,000.00	0.00%	50,000,000.00
			82101	Aportaciones Federales para Obra	0.00	0.00	0.00	0.00	0.00	0.00%	0.00



Ricardo Pérez N.

[Signature]

[Signature]

[Signature]

Comision de Agua Potable, Alcantarillado y Saneamiento de Uruapan

Estado sobre el Ejercicio de los Ingresos

Clasificación económica / Rubro / Tipo / Clase / Concepto

Periodo: del 1/1/2026 Al 31/3/2026



Rubro	Tipo	Clase	Concepto	Fuente del Ingreso	Ingresos Estimado 1	Ampliaciones y Reducciones 2	Ingresos Modificado 3=1+2	Ingresos Devengado 4	Ingresos Recaudado 5	% de Avance de la Recaudación 6=5/3	Ingresos Excedentes 7=5-1
			82102	Aportaciones Estatales para Obra	0.00	0.00	0.00	50,000,000.00	50,000,000.00	0.00%	50,000,000.00
			82103	Aportaciones Municipales para Obra	0.00	0.00	0.00	0.00	0.00	0.00%	0.00
	83			Convenios	7,023,018.00	0.00	7,023,018.00	30,901,415.00	30,901,415.00	440.00%	23,878,397.00
		831		Devoluciones de Derechos de Agua CNA	7,023,018.00	0.00	7,023,018.00	21,343,000.00	21,343,000.00	303.90%	14,319,982.00
			83101	Devoluciones de Derechos de Agua CNA	7,023,018.00	0.00	7,023,018.00	21,343,000.00	21,343,000.00	303.90%	14,319,982.00
		832		Devoluciones de Derechos de Descargas CNA	0.00	0.00	0.00	9,558,415.00	9,558,415.00	0.00%	9,558,415.00
			83201	Devoluciones de Derechos de Descargas CNA	0.00	0.00	0.00	9,558,415.00	9,558,415.00	0.00%	9,558,415.00
	84			Incentivos derivados de la colaboración fiscal	0.00	0.00	0.00	0.00	0.00	0.00%	0.00
		841		Pruebas	0.00	0.00	0.00	0.00	0.00	0.00%	0.00
			84101	Pruebas	0.00	0.00	0.00	0.00	0.00	0.00%	0.00
	85			Fondos distintos de aportaciones	0.00	0.00	0.00	0.00	0.00	0.00%	0.00
		851		Pruebas	0.00	0.00	0.00	0.00	0.00	0.00%	0.00
			85101	Pruebas	0.00	0.00	0.00	0.00	0.00	0.00%	0.00
	86			Pruebas	0.00	0.00	0.00	0.00	0.00	0.00%	0.00
		861		Pruebas	0.00	0.00	0.00	0.00	0.00	0.00%	0.00
			86101	Pruebas	0.00	0.00	0.00	0.00	0.00	0.00%	0.00

Ricardo Torres



Astudillo



Comision de Agua Potable, Alcantarillado y Saneamiento de Uruapan

Estado sobre el Ejercicio de los Ingresos

Clasificación económica / Rubro / Tipo / Clase / Concepto

Página 6 de 7


21/04/2026

11:35



Periodo: del 1/1/2026 Al 31/3/2026

Rubro	Tipo	Clase	Concepto	Fuente del Ingreso	Ingresos Estimado 1	Ampliaciones y Reduccion 2	Ingresos Modificado 3=1+2	Ingresos Devengado 4	Ingresos Recaudado 5	% de Avance de la Recaudación 6=5/3	Ingresos Excedentes 7=5-1
	87			Programa PROSANEAR	0.00	0.00	0.00	0.00	0.00	0.00%	0.00
		871		Programa PROSANEAR	0.00	0.00	0.00	0.00	0.00	0.00%	0.00
			87101	Programa PROSANEAR	0.00	0.00	0.00	0.00	0.00	0.00%	0.00
II				INGRESOS DE CAPITAL	1,686,614.34	0.00	1,686,614.34	2,577,138.05	2,576,957.03	152.79%	890,342.69
5				Productos	0.00	0.00	0.00	27,788.14	27,788.14	0.00%	27,788.14
	51			Productos	0.00	0.00	0.00	27,788.14	27,788.14	0.00%	27,788.14
		511		Productos Financieros	0.00	0.00	0.00	27,788.14	27,788.14	0.00%	27,788.14
			51101	Productos Financieros	0.00	0.00	0.00	27,788.14	27,788.14	0.00%	27,788.14
6				Aprovechamientos	1,686,614.34	0.00	1,686,614.34	2,549,349.91	2,549,168.89	151.14%	862,554.55
	61			Aprovechamientos	1,686,614.34	0.00	1,686,614.34	2,549,349.91	2,549,168.89	151.14%	862,554.55
		611		Aprovechamientos	1,686,614.34	0.00	1,686,614.34	2,549,349.91	2,549,168.89	151.14%	862,554.55
			61101	Multas	0.00	0.00	0.00	421,135.96	420,954.94	0.00%	420,954.94
			61102	Recargos	1,433,622.20	0.00	1,433,622.20	1,850,194.88	1,850,194.88	129.06%	416,572.68
			61103	Gastos de Ejecucion	252,992.14	0.00	252,992.14	278,019.07	278,019.07	109.89%	25,026.93
TOTALES					117,791,787.37	0.00	117,791,787.37	166,753,440.28	166,866,346.90	141.66%	49,074,559.53



Calle Cupatitzio 207 Col. La Tamacua C.P 60090
Uruapan, Michoacan

CAP9203241G6

454-54-40-061

Zacarias Acosta

[Signature]

Astrella

[Signature]



Generado por: R.MURILLO

Comision de Agua Potable, Alcantarillado y Saneamiento de Uruapan

Estado sobre el Ejercicio de los Ingresos

Clasificación económica / Rubro / Tipo / Clase / Concepto

Periodo: del 1/1/2026 Al 31/3/2026

CAPASU

CAPASU

Página 7 de 7

21/04/2026

11:35






C. GRECIA ITZEL QUIROZ GARCIA
PRESIDENTA MPAL.S. Y PRESIDENTA. S. DE LA JTA.GOB.




LIC. LUIS MANUEL MAGAÑA MAGAÑA
DIRECTOR GENERAL



LIC. RICARDO NARES HEREDIA
COMISARIO DE LA CAPASU

LIC. ASTRID KARYME TAPIA GARCIA
DIRECTORA DE ADMINISTRACION



Comision de Agua Potable, Alcantarillado y Saneamiento de Uruapan

Estado sobre el Ejercicio de los Ingresos
Concepto / Fuente de Financiamiento

Periodo: del 1/1/2026 Al 31/3/2026



Concepto	Fuente del Ingreso	Ingresos Estimados 1	Ampliaciones y Reducciones 2	Ingresos Modificado 3 =1+2	Ingresos Devengado 4	Ingresos Recaudado 5	% de Avance de la Recaudación: 6=5/3	Ingresos Excedentes 7=5-1
	Aportacion Municipal para Obra							
82103	Aportaciones Municipales para Obra	0.00	0.00	0.00	0.00	0.00	0.00%	0.00
Subtotal	Aportacion Municipal para Obra	0.00	0.00	0.00	0.00	0.00	0.00%	0.00
	Aportaciones Estatales para Obra							
82102	Aportaciones Estatales para Obra	0.00	0.00	0.00	50,000,000.00	50,000,000.00	0.00%	50,000,000.00
Subtotal	Aportaciones Estatales para Obra	0.00	0.00	0.00	50,000,000.00	50,000,000.00	0.00%	50,000,000.00
	Aportaciones Federales para Obra							
82101	Aportaciones Federales para Obra	0.00	0.00	0.00	0.00	0.00	0.00%	0.00
Subtotal	Aportaciones Federales para Obra	0.00	0.00	0.00	0.00	0.00	0.00%	0.00
	Devoluciones de Derechos de Agua CNA							
83101	Devoluciones de Derechos de Agua CNA	0.00	0.00	0.00	21,343,000.00	21,343,000.00	0.00%	21,343,000.00
Subtotal	Devoluciones de Derechos de Agua CNA	0.00	0.00	0.00	21,343,000.00	21,343,000.00	0.00%	21,343,000.00
	Devoluciones de Derechos de Descargas CNA							
83201	Devoluciones de Derechos de Descargas CNA	0.00	0.00	0.00	9,558,415.00	9,558,415.00	0.00%	9,558,415.00
Subtotal	Devoluciones de Derechos de Descargas CNA	0.00	0.00	0.00	9,558,415.00	9,558,415.00	0.00%	9,558,415.00
	Devoluciones de IVA							
79101	Devoluciones de IVA	0.00	0.00	0.00	0.00	0.00	0.00%	0.00
Subtotal	Devoluciones de IVA	0.00	0.00	0.00	0.00	0.00	0.00%	0.00
	Donaciones							
79102	Donaciones	0.00	0.00	0.00	0.00	0.00	0.00%	0.00
Subtotal	Donaciones	0.00	0.00	0.00	0.00	0.00	0.00%	0.00
	Ingresos Propios							
43110	14-4 Agua	0.00	0.00	0.00	0.00	0.00	0.00%	0.00
51101	Productos Financieros	0.00	0.00	0.00	27,788.14	27,788.14	0.00%	0.00

Ricardo Paz H.


CAPASU
 DIRECCIÓN
 GENERAL
 2024 - 2027

Astrillo


PRESIDENCIA MUNICIPAL
 ESTADOS UNIDOS MEXICANOS
 URUAPAN, MICH.

61101	Multas	0.00	0.00	0.00	421,135.96	420,954.94	0.00%	420,954.94
61102	Recargos	1,433,622.20	0.00	1,433,622.20	1,850,194.88	1,850,194.88	129.06%	416,572.68
61103	Gastos de Ejecucion	252,992.14	0.00	252,992.14	278,019.07	278,019.07	109.89%	25,026.93
71101	Agua potable Domestico Cuenta corriente	29,154,309.34	0.00	29,154,309.34	24,937,707.25	25,005,031.48	85.77%	-4,149,277.86
71102	Agua potable Comercial Cuenta corriente	8,708,430.05	0.00	8,708,430.05	6,972,034.04	6,971,941.24	80.06%	-1,736,488.81
71201	Agua potable Domestico Rezago	17,656,659.38	0.00	17,656,659.38	9,607,042.26	9,606,610.40	54.41%	-8,050,048.98
71202	Agua potable Comercial Rezago	2,009,381.66	0.00	2,009,381.66	5,031,575.55	5,031,575.55	250.40%	3,022,193.89
71301	Drenaje y Alcantarillado Domestico Cuenta Corriente	10,601,567.02	0.00	10,601,567.02	8,303,600.18	8,325,126.90	78.53%	-2,276,440.12
71302	Drenaje y Alcantarillado Comercial Cuenta Corriente	3,166,701.83	0.00	3,166,701.83	2,184,466.00	2,184,466.00	68.98%	-982,235.83
71401	Drenaje y Alcantarillado Domestico Rezago	6,420,603.40	0.00	6,420,603.40	2,705,430.51	2,705,430.51	42.14%	-3,715,172.89
71402	Drenaje y Alcantarillado Comercial Rezago	730,684.23	0.00	730,684.23	1,725,921.89	1,725,921.89	236.21%	995,237.66
71501	Saneamiento Domestico cuenta Corriente	13,251,958.79	0.00	13,251,958.79	10,409,962.46	10,434,723.81	78.74%	-2,817,234.98
71502	Saneamiento Comercial cuenta Corriente	3,958,377.29	0.00	3,958,377.29	2,694,214.21	2,694,214.21	68.06%	-1,264,163.08
71601	Saneamiento Domestico Rezago	8,025,754.25	0.00	8,025,754.25	3,342,001.89	3,342,001.89	41.64%	-4,683,752.36
71602	Saneamiento Comercial Rezago	913,355.30	0.00	913,355.30	2,201,283.24	2,201,283.24	241.01%	1,287,927.94
71701	Tomas nuevas- Mano de obra Tasa 16%	0.00	0.00	0.00	376,251.22	376,251.22	0.00%	376,251.22
71702	Contratos	2,007,437.49	0.00	2,007,437.49	185,485.73	185,485.73	9.24%	-1,821,951.76
71703	Suministro e instalacion de tomas	0.00	0.00	0.00	0.00	0.00	0.00%	0.00
71704	Material y Mando de obra Instacion de tomas	0.00	0.00	0.00	1,060,360.34	1,060,360.34	0.00%	1,060,360.34
71705	Medidores	0.00	0.00	0.00	89,964.98	89,964.98	0.00%	89,964.98
71706	Instalacion de Descargas-Mano de obra Tasa 16%	0.00	0.00	0.00	0.00	0.00	0.00%	0.00
71801	Derechos de Conexión Tasa 16%	1,295,826.00	0.00	1,295,826.00	563,453.47	563,453.47	43.48%	-732,372.53
71901	Centro de Copiado	35,433.27	0.00	35,433.27	7,566.00	7,566.00	21.35%	-27,867.27
71902	Reconexion Serv. Domestico	188,977.44	0.00	188,977.44	191,997.63	191,997.63	101.60%	3,020.19
71903	Reconexion Serv. Comercial	224,410.71	0.00	224,410.71	0.00	0.00	0.00%	-224,410.71
71904	Cancelacion de Toma	82,677.63	0.00	82,677.63	16,702.17	16,702.17	20.20%	-65,975.46
71905	Permiso excavacion Tasa 16%	47,244.36	0.00	47,244.36	0.00	0.00	0.00%	-47,244.36
71906	Uso de Cortadora Tasa 16%	295,277.25	0.00	295,277.25	111,454.63	111,454.63	37.75%	-183,822.62
71907	Daños Ocasionados al Sistema	188,977.44	0.00	188,977.44	0.00	0.00	0.00%	-188,977.44
71908	Constancias y permisos	118,110.90	0.00	118,110.90	362,512.56	362,512.56	306.93%	244,401.66
71909	Varios	0.00	0.00	0.00	17,872.30	17,872.30	0.00%	17,872.30
71910	Agua tratada	0.00	0.00	0.00	7,049.90	7,049.90	0.00%	7,049.90
71911	Lodos Organicos	0.00	0.00	0.00	0.00	0.00	0.00%	0.00
71912	Descargas excedentes N-002 SEMARNAT	0.00	0.00	0.00	138,671.22	138,671.22	0.00%	138,671.22

Reinaldo Diaz M.



Asiello



71913	Descarga de lodos en PTAR	0.00	0.00	0.00	30,305.60	30,305.60	0.00%	30,305.60
71914	Aportaciones de Usuarios para obra	0.00	0.00	0.00	0.00	0.00	0.00%	0.00
Subtotal	Ingresos Propios	110,768,769.37	0.00	110,768,769.37	85,852,025.28	85,964,931.90	77.61%	-24,803,837.47
	Programa FIS MDF							
83101	Programa FIS MDF	0.00	0.00	0.00	0.00	0.00	0.00%	0.00
85101	Programa FIS MDF	0.00	0.00	0.00	0.00	0.00	0.00%	0.00
Subtotal	Programa FIS MDF	0.00	0.00	0.00	0.00	0.00	0.00%	0.00
	Programa Incentivos para PTAR							
79103	Programa Incentivos PTAR	0.00	0.00	0.00	0.00	0.00	0.00%	0.00
Subtotal	Programa Incentivos para PTAR	0.00	0.00	0.00	0.00	0.00	0.00%	0.00
	Programa PRODDER							
83101	Programa PRODDER	7,023,018.00	0.00	7,023,018.00	0.00	0.00	0.00%	-7,023,018.00
Subtotal	Programa PRODDER	7,023,018.00	0.00	7,023,018.00	0.00	0.00	0.00%	-7,023,018.00
	Programa PRODI							
84101	Programa PRODI	0.00	0.00	0.00	0.00	0.00	0.00%	0.00
Subtotal	Programa PRODI	0.00	0.00	0.00	0.00	0.00	0.00%	0.00
	Programa PROSANEAR							
83101	Programa PROSANEAR	0.00	0.00	0.00	0.00	0.00	0.00%	0.00
Subtotal	Programa PROSANEAR	0.00	0.00	0.00	0.00	0.00	0.00%	0.00
	Pruebas							
86101	Programa PROAGUA	0.00	0.00	0.00	0.00	0.00	0.00%	0.00
87101	Programa PROSANEAR	0.00	0.00	0.00	0.00	0.00	0.00%	0.00
Subtotal	Pruebas	0.00	0.00	0.00	0.00	0.00	0.00%	0.00
TOTAL		117,791,787.37	0.00	117,791,787.37	166,753,440.28	166,866,346.90	141.66%	49,074,559.53

Diego H. H. H.



Astivallo

[Handwritten signature]



C. GRECIA ITZEL QUIROZ GARCIA
PRESIDENTA MPAL.S. Y PRESIDENTA. S. DE LA
JTA.GOB.

[Handwritten signature]



LIC. LUIS MANUEL MAGAÑA MAGAÑA
DIRECTOR GENERAL

[Handwritten signature]

LIC. RICARDO NARES HEREDIA
COMISARIO DE LA CAPASU

[Handwritten signature]

LIC. ASTRID KARYME TAPIA GARCIA
DIRECTORA DE ADMINISTRACION

Comision de Agua Potable, Alcantarillado y Saneamiento de Uruapan

Estado Analítico del Ejercicio del Presupuesto de Egresos

Clasificación Administrativa

Del 01 de Enero 2026 al 31 de Marzo 2026

(Cifras en Pesos)



Concepto	Egresos					Subejercicio
	Aprobado	Ampliaciones / (Reducciones)	Modificado	Devengado	Pagado	
DIRECCION GENERAL	1,103,686.56	-320,927.84	782,758.72	1,312,333.23	1,135,061.58	-529,574.51
UNIDAD JURIDICA	604,810.88	-500,296.81	104,514.07	407,838.74	351,962.93	-303,324.67
UNIDAD DE INFORMATICA	679,127.34	-398,899.28	280,228.06	534,095.43	470,885.85	-253,867.37
UNIDAD DE DIFUSION SOCIAL	1,368,633.61	-658,385.72	710,247.89	1,204,073.04	1,088,791.60	-493,825.15
UNIDAD DE JUNTAS LOCALES	2,379,316.49	-709,329.19	1,669,987.30	1,980,096.04	1,921,628.79	-310,108.74
UNIDAD DE TRANSPARENCIA Y ACCESO A LA INFORMACION	289,688.80	-215,301.47	74,387.33	210,178.60	180,009.30	-135,791.27
UNIDAD DE SECRETARIA TECNICA	953,709.23	-668,164.81	285,544.42	781,925.70	689,645.94	-496,381.28
COMISARIA	419,986.66	119,221.10	539,207.76	756,197.73	708,092.29	-216,989.97
CONTRALORIA INTERNA	212,061.98	-149,850.99	62,210.99	171,180.83	146,144.31	-108,969.84
DIRECCION DE ADMINISTRACION	604,685.03	-385,155.35	219,529.68	503,238.75	437,617.02	-283,709.07
DEPTO.DE RECURSOS HUMANOS	732,766.51	-450,758.31	282,008.20	644,935.29	590,993.57	-362,927.09
DEPTO.DE FINANZAS	764,396.32	-143,286.44	621,109.88	908,325.57	843,087.89	-287,215.69
DEPTO.DE ADQUISICIONES Y SERV. GENERALES	1,999,068.49	-1,129,396.36	869,672.13	1,923,826.65	1,724,122.42	-1,054,154.52
DIRECCION DE OPERACIONES	513,281.18	-207,045.41	306,235.77	553,270.30	514,892.92	-247,034.53
DEPTO.DE PRODUCCION	24,075,723.84	-5,893,646.17	18,182,077.67	19,769,697.99	15,067,282.28	-1,587,620.32
DEPTO.DE REDES	11,168,570.41	-5,637,560.27	5,531,010.14	7,206,062.49	6,887,489.84	-1,675,052.35
DEPTO.DE SANEAMIENTO	13,199,276.82	41,880,344.68	55,079,621.50	56,378,990.13	53,738,184.32	-1,299,368.63
DEPTO.ELECTROMECANICO	2,618,211.83	-2,094,062.48	524,149.35	1,668,676.48	1,605,648.84	-1,144,527.13
DIRECCION COMERCIAL	453,619.10	-264,937.88	188,681.22	414,632.14	358,871.03	-225,950.92
DEPTO.DE PROCESOS COMERCIALES	6,147,924.53	-4,084,782.33	2,063,142.20	5,240,807.76	4,665,590.43	-3,177,665.56
DEPTO. ATENCION A USUARIOS	3,854,092.76	-2,118,961.35	1,735,131.41	6,010,651.76	5,625,075.49	-4,275,520.35
DEPTO.DE CATASTRO Y PADRON DE USUARIOS	2,738,968.62	-1,342,404.20	1,396,564.42	2,588,208.91	2,303,042.20	-1,191,644.49
DIRECCION DE PLANEAC., INGENIERIA Y CONSTRUCCION	375,021.66	-248,229.09	126,792.57	314,640.70	269,234.59	-187,848.13
DEPTO.DE PLANEACION	1,160,784.68	-719,377.47	441,407.21	805,920.59	742,578.20	-364,513.38
DEPTO.DE INGENIERIA Y CONSTRUCCION	11,234,521.16	10,611,698.72	21,846,219.88	4,558,085.56	4,186,614.29	17,288,134.32
Total del Egreso	89,651,934.49	24,270,505.28	113,922,439.77	116,947,890.41	106,252,547.91	-2,925,450.64

Francisco Ruiz H



Asamblea





Gobierno (Federal/Estatal/Municipal)
 Estado Analítico del Ejercicio del Presupuesto de Egresos
 Clasificación Administrativa
 Del 1/1/2026 al 31/3/2026
 (Cifras en Pesos)



21/04/2026
 12:04

Concepto	Egresos					Subejercicio
Poder Ejecutivo	0.00	0.00	0.00	0.00	0.00	0.00
Poder Legislativo	0.00	0.00	0.00	0.00	0.00	0.00
Poder Judicial	0.00	0.00	0.00	0.00	0.00	0.00
Órganos Autónomos	89,651,934.49	24,270,505.28	113,922,439.77	116,847,890.41	106,252,547.91	-2,925,450.64
Total del Egreso	89,651,934.49	24,270,505.28	113,922,439.77	116,847,890.41	106,252,547.91	-2,925,450.64



Sector Paraestatal del Gobierno (Federal/Estatal/Municipal)
 Estado Analítico del Ejercicio del Presupuesto de Egresos
 Clasificación Administrativa
 Del 1/1/2026 al 31/3/2026
 (Cifras en Pesos)




21/04/2026
 12:05

Concepto	Egresos					Subejercicio
	Aprobado	Ampliaciones/ (Reducciones)	Modificado	Devengado	Pagado	
Entidades Paraestatales y Fideicomisos No Empresariales y No Financieros						
Instituciones Públicas de la Seguridad Social						
Entidades Paraestatales Empresariales No Financieras con Participación Estatal Mayoritaria						
Fideicomisos Empresariales No Financieros con Participación Estatal Mayoritaria.						
Entidades Paraestatales Empresariales Financieras Monetarias con Participación Estatal Mayoritaria.						
Entidades Paraestatales Empresariales Financieras No Monetarias con Participación Estatal Mayoritaria.						
Fideicomisos Financieros Públicos con Participación Estatal Mayoritaria.						
Entidades Paramunicipales (en sus diferentes clasificaciones).						
Total del Egreso	0.00	0.00	0.00	0.00	0.00	0.00

Ricardo Ros H.



Astrida



4

[Handwritten signature]



C. GRECIA ITZEL QUIROZ GARCIA
PRESIDENTA MPAL.S. Y PRESIDENTA. S. DE LA JTA.GOB.



CAPASU
DIRECCIÓN
GENERAL
2024 - 2027

[Handwritten signature]

LIC. LUIS MANUEL MAGAÑA MAGAÑA
DIRECTOR GENERAL

[Handwritten signature]

LIC. RICARDO NARES HEREDIA
COMISARIO DE LA CAPASU

[Handwritten signature]

LIC. ASTRID KARYME TAPIA GARCIA
DIRECTORA DE ADMINISTRACION

Comision de Agua Potable, Alcantarillado y Saneamiento de Uruapan

Estado Analítico del Ejercicio del Presupuesto de Egresos

Clasificación Económica (Por Tipo de Gasto)

Del 01/01/2026 Al 31/03/2026

(Cifras en Pesos)

Página 1 de 1

21/04/2026

12:42

CAPASU

CAPASU

Concepto	Egresos					Subejercicio
	Aprobado	Ampliaciones/ (Reducciones)	Modificado	Devengado	Pagado	
Gasto Corriente	89,651,934.49	24,270,505.28	113,922,439.77	116,847,890.41	106,252,547.91	-2,925,450.64
Gasto de Capital	0.00	0.00	0.00	0.00	0.00	0.00
Amortización de la Deuda y Disminución de Pasivos	0.00	0.00	0.00	0.00	0.00	0.00
Pensiones y Jubilaciones	0.00	0.00	0.00	0.00	0.00	0.00
Participaciones	0.00	0.00	0.00	0.00	0.00	0.00
Total del Egreso	89,651,934.49	24,270,505.28	113,922,439.77	116,847,890.41	106,252,547.91	-2,925,450.64



C. GRECIA ITZEL QUIROZ GARCIA
PRESIDENTA MPAL.S. Y PRESIDENTA. S. DE LA JTA.GOB.



LIC. LUIS MANUEL MAGAÑA MAGAÑA
DIRECTOR GENERAL

CAPASU
DIRECCIÓN GENERAL
2024 - 2027

LIC. RICARDO NARES HEREDIA
COMISARIO DE LA CAPASU

LIC. ASTRID KARYME TAPIA GARCIA
DIRECTORA DE ADMINISTRACION

Comisión de Aguas Potable, Alcantarillado y Saneamiento de Uruapan

Estado Analítico del Ejercicio del Presupuesto de Egresos
 Clasificación por Objeto del Gasto (Capítulo y Concepto)
 Del 01/01/2026 Al 31/03/2026
 (Cifras en Pesos)



Página 1 de 4
 21/04/2026
 12:50

Concepto	Egresos					Subejercicio
	Aprobado	Ampliaciones/ (Reducciones)	Modificado	Devengado	Pagado	
SERVICIOS PERSONALES	33,771,373.14	-25,070,956.08	8,700,417.06	28,363,646.47	24,793,908.82	-19,663,229.41
Remuneraciones al personal de carácter permanente	14,416,434.18	-10,554,820.18	3,861,614.00	12,164,801.23	12,164,801.23	-8,303,187.23
Remuneraciones al personal de carácter transitorio	485,147.07	-304,047.10	181,099.97	577,871.04	577,871.04	-396,771.07
Remuneraciones adicionales y especiales	4,029,101.91	-2,633,933.97	1,395,167.94	2,892,434.69	987,402.17	-1,497,266.75
Seguridad Social	5,847,207.57	-4,117,476.51	1,729,731.06	4,170,002.95	3,469,930.74	-2,440,271.89
Otras prestaciones sociales y económicas	8,705,153.70	-7,172,349.61	1,532,804.09	8,558,536.56	7,593,903.64	-7,025,732.47
Previsiones	288,328.71	-288,328.71	0.00	0.00	0.00	0.00
Pago de estímulos a servidores públicos	0.00	0.00	0.00	0.00	0.00	0.00
MATERIALES Y SUMINISTROS	7,215,686.66	-242,144.89	6,973,541.77	6,795,461.98	6,706,393.93	178,079.79
Materiales de administración, emisión de documentos y artículos oficiales	342,467.90	-192,375.88	150,092.02	150,092.01	150,092.02	0.01
Alimentos y utensilios	0.00	0.00	0.00	0.00	0.00	0.00
Materias primas y materiales de producción y comercialización	0.00	0.00	0.00	0.00	0.00	0.00
Materiales y artículos de construcción y de reparación	2,664,716.46	277,364.56	2,942,081.02	2,773,863.57	2,773,996.98	168,217.45
Productos químicos, farmacéuticos y de laboratorio	966,506.56	-272,835.51	693,671.05	683,808.56	683,808.56	9,862.49
Combustibles, lubricantes y aditivos	1,446,340.27	308,300.61	1,754,640.88	1,754,640.89	1,665,532.14	-0.01
Vestuario, blancos, prendas de protección y artículos deportivos	1,394,226.28	-448,557.84	945,668.44	945,668.62	945,668.62	-0.18
Materiales y suministros para seguridad	0.00	0.00	0.00	0.00	0.00	0.00
Herramientas, refacciones y accesorios menores	401,429.19	85,959.17	487,388.36	487,388.33	487,295.61	0.03
SERVICIOS GENERALES	29,151,827.77	-5,487,813.64	23,664,014.13	24,073,389.38	17,136,852.53	-409,375.25
Servicios básicos	12,376,469.57	-2,029,706.25	10,346,763.32	10,340,530.32	10,340,519.77	6,233.00
Servicios de arrendamiento	505,484.46	-47,360.05	458,124.41	458,124.40	458,124.40	0.01
Servicios profesionales, científicos, técnicos y otros servicios	659,459.93	-333,643.92	325,816.01	325,816.00	271,566.01	0.01
Servicios financieros, bancarios y comerciales	242,469.83	492,596.09	735,065.92	735,529.48	735,529.51	-463.56
Servicios de instalación, reparación, mantenimiento y conservación	1,352,674.07	2,093,420.95	3,446,095.02	3,429,455.73	3,429,451.91	16,639.29



[Handwritten signature]



[Handwritten signature]

Comision de Agua Potable, Alcantarillado y Saneamiento de Uruapan

Estado Analítico del Ejercicio del Presupuesto de Egresos
 Clasificación por Objeto del Gasto (Capítulo y Concepto)
 Del 01/01/2026 Al 31/03/2026
 (Cifras en Pesos)



Página 2 de 4
 21/04/2026
 12:50

Concepto	Egresos					Subejercicio
	Aprobado	Ampliaciones/ (Reducciones)	Modificado	Devengado	Pagado	
Servicios de comunicación social y publicidad	239,479.94	189,151.35	428,631.29	428,631.29	423,630.53	0.00
Servicios de traslado y viáticos	173,237.73	-142,409.25	30,828.48	30,828.48	30,828.48	0.00
Servicios oficiales	0.00	0.00	0.00	0.00	0.00	0.00
Otros servicios generales	13,602,552.24	-5,709,862.56	7,892,689.68	8,324,473.69	1,447,201.94	-431,784.01
TRANSFERENCIAS, ASIGNACIONES, SUBSIDIOS Y OTRAS AYUDAS	0.00	293,039.00	293,039.00	2,621,206.18	2,621,206.18	-2,328,167.18
Transferencias internas y asignaciones al sector público	0.00	0.00	0.00	0.00	0.00	0.00
Transferencias al resto del sector público	0.00	0.00	0.00	0.00	0.00	0.00
Subsidios y subvenciones	0.00	0.00	0.00	0.00	0.00	0.00
Ayudas sociales	0.00	0.00	0.00	2,328,167.18	2,328,167.18	-2,328,167.18
Pensiones y jubilaciones	0.00	0.00	0.00	0.00	0.00	0.00
Transferencias a fideicomisos, mandatos y otros análogos	0.00	0.00	0.00	0.00	0.00	0.00
Transferencias a la seguridad social	0.00	0.00	0.00	0.00	0.00	0.00
Donativos	0.00	293,039.00	293,039.00	293,039.00	293,039.00	0.00
Transferencias al exterior	0.00	0.00	0.00	0.00	0.00	0.00
BIENES MUEBLES, INMUEBLES E INTANGIBLES	19,193,046.92	-14,198,860.54	4,994,186.38	4,994,186.40	4,994,186.44	-0.02
Mobiliario y equipo de administración	429,226.40	194,088.97	623,315.37	623,315.38	623,315.42	-0.01
Mobiliario y equipo educacional y recreativo	236,715.20	-186,208.19	50,507.01	50,507.01	50,507.01	0.00
Equipo e instrumental médico y de laboratorio	295,382.04	-295,382.04	0.00	0.00	0.00	0.00
Vehículos y equipo de transporte	11,143,220.20	-7,030,438.20	4,112,782.00	4,112,782.00	4,112,782.00	0.00
Equipo de defensa y seguridad	0.00	0.00	0.00	0.00	0.00	0.00
Maquinaria, otros equipos y herramientas	7,073,503.08	-6,865,921.08	207,582.00	207,582.00	207,582.00	0.00
Activos biológicos	0.00	0.00	0.00	0.00	0.00	0.00
Bienes inmuebles	0.00	0.00	0.00	0.00	0.00	0.00
Activos intangibles	15,000.00	-15,000.00	0.00	0.00	0.00	0.00



[Handwritten signature]



[Handwritten signature]


Comision de Agua Potable, Alcantarillado y Saneamiento de Uruapan

Estado Analítico del Ejercicio del Presupuesto de Egresos
Clasificación por Objeto del Gasto (Capítulo y Concepto)
Del 01/01/2026 Al 31/03/2026
(Cifras en Pesos)



Página 3 de 4
21/04/2026
12:50

Concepto	Egresos					Subejercicio
	Aprobado	Ampliaciones/ (Reducciones)	Modificado	Devengado	Pagado	
INVERSION PUBLICA	320,000.00	68,977,241.43	69,297,241.43	50,000,000.00	50,000,000.00	19,297,241.43
Obra pública en bienes de dominio público	320,000.00	-320,000.00	0.00	0.00	0.00	0.00
Obra pública en bienes propios	0.00	69,297,241.43	69,297,241.43	50,000,000.00	50,000,000.00	19,297,241.43
Proyectos productivos y acciones de fomento	0.00	0.00	0.00	0.00	0.00	0.00
INVERSIONES FINANCIERAS Y OTRAS PROVISIONES	0.00	0.00	0.00	0.00	0.00	0.00
Inversiones para el fomento de actividades productivas	0.00	0.00	0.00	0.00	0.00	0.00
Acciones y participaciones de capital	0.00	0.00	0.00	0.00	0.00	0.00
Compra de títulos y valores	0.00	0.00	0.00	0.00	0.00	0.00
Concesión de préstamos	0.00	0.00	0.00	0.00	0.00	0.00
Inversiones en fideicomisos, mandatos y otros análogos	0.00	0.00	0.00	0.00	0.00	0.00
Otras inversiones financieras	0.00	0.00	0.00	0.00	0.00	0.00
Provisiones para contingencias y otras erogaciones especiales	0.00	0.00	0.00	0.00	0.00	0.00
PARTICIPACIONES Y APORTACIONES	0.00	0.00	0.00	0.00	0.00	0.00
Participaciones	0.00	0.00	0.00	0.00	0.00	0.00
Aportaciones	0.00	0.00	0.00	0.00	0.00	0.00
Convenios	0.00	0.00	0.00	0.00	0.00	0.00
DEUDA PUBLICA	0.00	0.00	0.00	0.00	0.00	0.00
Amortización de la deuda pública	0.00	0.00	0.00	0.00	0.00	0.00
Intereses de la deuda pública	0.00	0.00	0.00	0.00	0.00	0.00
Comisiones de la deuda pública	0.00	0.00	0.00	0.00	0.00	0.00
Gastos de la deuda pública	0.00	0.00	0.00	0.00	0.00	0.00
Costo por coberturas	0.00	0.00	0.00	0.00	0.00	0.00
Apoyos financieros	0.00	0.00	0.00	0.00	0.00	0.00
Adeudos de ejercicios fiscales anteriores (ADEFAS)	0.00	0.00	0.00	0.00	0.00	0.00



R. Murillo

Comision de Agua Potable, Alcantarillado y Saneamiento de Uruapan

Estado Analítico del Ejercicio del Presupuesto de Egresos
 Clasificación por Objeto del Gasto (Capítulo y Concepto)
 Del 01/01/2026 Al 31/03/2026
 (Cifras en Pesos)



Página 4 de 4
 21/04/2026
 12:50

Concepto	Egresos					Subejercicio
	Aprobado	Ampliaciones/ (Reducciones)	Modificado	Devengado	Pagado	
Total del Egreso	89,651,934.49	24,270,505.28	113,922,439.77	116,847,890.41	106,252,547.91	-2,925,450.64





C. GRECIA ITZEL QUIROZ GARCIA
 PRESIDENTA MPAL.S. Y PRESIDENTA. S. DE LA
 JTA.GOB.




LIC. LUIS MANUEL MAGAÑA MAGAÑA
 DIRECTOR GENERAL



LIC. RICARDO NARES HEREDIA
 COMISARIO DE LA CAPASU



LIC. ASTRID KARYME TAPIA GARCIA
 DIRECTORA DE ADMINISTRACION

Comision de Agua Potable, Alcantarillado y Saneamiento de Uruapan

Estado Analítico del Ejercicio del Presupuesto de Egresos

Clasificación Funcional (Finalidad y Función)


Del 01 de Enero 2026 al 31 de Marzo 2026

(Cifras en Pesos)



CONCEPTO	Egresos					Subejercicio
	Aprobado	Ampliaciones/ (Reducciones)	Modificado	Devengado	Pagado	
GOBIERNO	0.00	0.00	0.00	0.00	0.00	0.00
LEGISLACION	0.00	0.00	0.00	0.00	0.00	0.00
JUSTICIA	0.00	0.00	0.00	0.00	0.00	0.00
COORDINACIÓN DE LA POLÍTICA DE GOBIERNO	0.00	0.00	0.00	0.00	0.00	0.00
RELACIONES EXTERIORES	0.00	0.00	0.00	0.00	0.00	0.00
ASUNTOS FINANCIEROS Y HACENDARIOS	0.00	0.00	0.00	0.00	0.00	0.00
SEGURIDAD NACIONAL	0.00	0.00	0.00	0.00	0.00	0.00
ASUNTOS DE ORDEN PÚBLICO Y DE SEGURIDAD INTERIOR	0.00	0.00	0.00	0.00	0.00	0.00
OTROS SERVICIOS GENERALES	0.00	0.00	0.00	0.00	0.00	0.00
DESARROLLO SOCIAL	89,651,934.49	24,270,505.28	113,922,439.77	116,847,890.41	106,252,547.91	-2,925,450.64
PROTECCIÓN AMBIENTAL	89,651,934.49	24,169,137.20	113,821,071.69	116,746,522.33	106,151,179.85	-2,925,450.64
VIVIENDA Y SERVICIOS A LA COMUNIDAD	0.00	101,368.08	101,368.08	101,368.08	101,368.06	0.00
SALUD	0.00	0.00	0.00	0.00	0.00	0.00
RECREACIÓN, CULTURA Y OTRAS MANIFESTACIONES SOCIALES	0.00	0.00	0.00	0.00	0.00	0.00
EDUCACIÓN	0.00	0.00	0.00	0.00	0.00	0.00
PROTECCIÓN SOCIAL	0.00	0.00	0.00	0.00	0.00	0.00
OTROS ASUNTOS SOCIALES	0.00	0.00	0.00	0.00	0.00	0.00
DESARROLLO ECONÓMICO	0.00	0.00	0.00	0.00	0.00	0.00
ASUNTOS ECONÓMICOS, COMERCIALES Y LABORALES EN GENERAL	0.00	0.00	0.00	0.00	0.00	0.00
AGROPECUARIA, SILVICULTURA, PESCA Y CAZA	0.00	0.00	0.00	0.00	0.00	0.00
COMBUSTIBLES Y ENERGÍA	0.00	0.00	0.00	0.00	0.00	0.00
MINERÍA, MANUFACTURAS Y CONSTRUCCIÓN	0.00	0.00	0.00	0.00	0.00	0.00
TRANSPORTE	0.00	0.00	0.00	0.00	0.00	0.00
COMUNICACIONES	0.00	0.00	0.00	0.00	0.00	0.00
TURISMO	0.00	0.00	0.00	0.00	0.00	0.00
CIENCIA, TECNOLOGÍA E INNOVACIÓN	0.00	0.00	0.00	0.00	0.00	0.00
OTRAS INDUSTRIAS Y OTROS ASUNTOS ECONÓMICOS	0.00	0.00	0.00	0.00	0.00	0.00

Adolfo Ricardo Pérez H.



OTRAS NO CLASIFICADAS EN FUNCIONES ANTERIORES						
	0.00	0.00	0.00	0.00	0.00	0.00
TRANSACCIONES DE LA DEUDA PÚBLICA / COSTO FINANCIERO DE LA DEUDA	0.00	0.00	0.00	0.00	0.00	0.00
TRANSFERENCIAS, PARTICIPACIONES Y APORTACIONES ENTRE DIFERENTES NIVELES Y ÓRDENES DE GOBIERNO	0.00	0.00	0.00	0.00	0.00	0.00
SANEAMIENTO DEL SISTEMA FINANCIERO	0.00	0.00	0.00	0.00	0.00	0.00
ADEUDOS DE EJERCICIOS FISCALES ANTERIORES	0.00	0.00	0.00	0.00	0.00	0.00
Total del Egreso	89,651,934.49	24,270,505.28	113,922,439.77	116,847,890.41	106,252,547.91	-2,925,450.64





C. GRECIA ITZEL QUIROZ GARCIA
 PRESIDENTA MPALS. Y PRESIDENTA. S. DE LA JTA.GOB.



CAPASU
 DIRECCIÓN GENERAL
 2024 - 2027

LIC. LUIS MANUEL MAGAÑA MAGAÑA
 DIRECTOR GENERAL



LIC. RICARDO NARES HEREDIA
 COMISARIO DE LA CAPASU



LIC. ASTRID KARYME TAPIA GARCIA
 DIRECTORA DE ADMINISTRACION

VI. Información complementaria de acuerdo con lo establecido por el CONAC, que se integra por el siguiente formato:

- A. Norma para establecer la estructura de la información del formato del ejercicio y destino del gasto federalizado y reintegros de acuerdo con lo dispuesto en el artículo 81 de la Ley General de Contabilidad Gubernamental.
- B. Conciliación entre los Ingresos Presupuestarios y Contables.
- C. Conciliación entre los Egresos Presupuestarios y Contables.



COMISIÓN DE AGUA POTABLE, ALCANTARILLADO Y SANEAMIENTO DE URUAPAN
 INFORMACION DEL EJERCICIO Y DESTINO DEL GASTO FEDERALIZADO Y REINTEGROS

DEL 01 DE OCTUBRE AL 31 DE DICIEMBRE DEL 2025



Programa o Fondo	Destino de los Recursos	Ejercicio		Reintegro
		Devengado	Pagado	
FAISMUN-PROSANEAR-2025	ESTIMACION 1; Fact 408.Serv:1212 INSTALACIÓN DE DRENAJE SANITARIO EN LA CALLE TIERRA Y LIBERTAD, EN LA COLONIA 10 DE ABRIL EN URUAPAN MICHOCÁN CONTRATO CAPASU- FAISMUN-PROSANEAR-IR-18-2025	\$ 1,376,689.56	\$ 1,376,689.56	\$ -
FAISMUN-PROSANEAR-2025	ESTIMACION 1; Fact 407.Serv:1214 INSTALACIÓN DE DRENAJE SANITARIO EN LA CALLE IGNACIO MANUEL ALTAMIRANO EN LA COLONIA VILLAS DEL SOL EN URUAPAN MICHOCÁN CONTRATO CAPASU-FAISMUN- PROSANEAR-IR-20-2025	\$ 75,156.01	\$ 75,156.01	\$ -
FAISMUN-PROSANEAR-2025	Fact 242.Serv:1228 ESTIMACION 1:REHABILITACIÓN DE DRENAJE SANITARIO EN LA CALLE FRANCISCO I.MADERO ENTRE MARIANO CRUZ Y LA CARRETERA URUAPAN LOS REYES,EN LA LOCALIDAD DE SAN LORENZO,MUNICIPIO DE URUAPAN MICHOCÁN CONTRATO CAPASU- FAISMUN-PROSANEAR-I	\$ 781,983.61	\$ 781,983.61	\$ -
FAISMUN-PRODDER-2025	Fact 243.Serv:1341 ESTIMACION 1:REHABILITACIÓN DE LÍNEA DE AGUA POTABLE EN LACALLE FRANCISCO I. MADERO ENTRE MARIANO CRUZ Y LA CARRETERA URUAPAN LOS REYES EN LA LOCALIDAD DE SAN LORENZO,MUNICIPIO DE URUAPAN,MICHOCÁN CONTRATO CAPASU-FAISMUN-PRODDER	\$ 417,989.60	\$ 417,989.60	\$ -
FAISMUN-PRODDER-2025	ESTIMACION 1: Fact 1881.Serv:1198 REHABILITACIÓN DE RED DE AGUA ENTUBADA EN AV. JUÁREZ ENTRE LAS CALLES PRIVADA DE JUÁREZ Y CALLE CUPATITZIO EN COL. EL VERGEL EN LA CIUDAD DE URUAPAN. MICHOCÁN CONTRATO CAPASU-FAISMUN- PRODDER-IR-02-2025	\$ 647,640.46	\$ 647,640.46	\$ -
FAISMUN-PRODDER-2025	ESTIMACION 1:Fact 1882.Serv:1204 REHABILITACIÓN DE DRENAJE SANITARIO EN EL MUNICIPIO DE URUAPAN, LOCALIDAD DE URUAPAN, COL. EL VERGEL DE LA AV. JUÁREZ ENTRE LAS CALLES PRIVADA DE JUÁREZ Y CALLE CUPATITZIO. CONTRATO CAPASU-FAISMUN- PRODDER-IR-09-2025	\$ 2,143,298.83	\$ 2,143,298.83	\$ -
FAISMUN-PRODDER-2025	ESTIMACION 1; Fact 3386.Serv:1199 REHABILITACIÓN DE RED DE AGUA ENTUBADA EN LA CALLE FRANCISCO VILLA ENTRE LAS CALLES OBREGÓN Y AMÉRICAS EN LA COL. MORELOS EN EL MUNICIPIO DE URUAPAN, MICHOCÁN CONTRATO CAPASU-FAISMUN- PRODDER-AD-03-2025	\$ 189,958.96	\$ 189,958.96	\$ -



[Handwritten signatures and notes in blue ink]



[Handwritten signature in blue ink]

FAISMUN-PRODDER-2025	ESTIMACION 1; Fact 3387.Serv:1205 REHABILITACIÓN DE DRENAJE SANITARIO EN EL MUNICIPIO DE URUAPAN, LOCALIDAD DE URUAPAN, COL. MORELOS DE LA CALLE FRANCISCO VILLA ENTRE LAS CALLES OBREGÓN Y AMÉRICAS. CONTRATO CAPASU-FAISMUN-PRODDER-IR-10-2025	\$ 695,267.39	\$ 695,267.39	\$ -
FAISMUN-PRODDER-2025	ESTIMACION 1 Fact 20.Serv:1207 REHABILITACIÓN DE DRENAJE SANITARIO EN EL MUNICIPIO DE URUAPAN, LOCALIDAD DE URUAPAN, COL. RAMÓN FARIAS DE LA CALLE JALISCO ENTRE LAS CALLES MICHOACÁN Y SINALOA CONTRATO CAPASU-FAISMUN-PRODDER-IR-12-2025	\$ 911,087.10	\$ 911,087.10	\$ -
FAISMUN-PRODDER-2025	ESTIMACION 1; Fact 22.Serv:1200 REHABILITACIÓN DE RED DE AGUA POTABLE ENTUBADA EN EL MUNICIPIO DE URUAPAN, LOCALIDAD DE URUAPAN, COL. RAMÓN FARIAS DE LA CALLE JALISCO ENTRE LAS CALLES MICHOACÁN Y SINALOA CONTRATO CAPASU-FAISMUN-PRODDER-AD-04-2025	\$ 296,563.93	\$ 296,563.93	\$ -
FAISMUN-PROSANEAR-2025	ESTIMACION 1; Fact 2692.Serv:1227 REHABILITACIÓN DE DRENAJE SANITARIO EN LA CALLE EMILIO CARRANZA ENTRE LAS CALLES CULVER CITY Y ARTICULO 123., COLONIA CENTRO. EN URUAPAN MICHOACÁN CONTRATO CAPASU-FAISMUN-PROSANEAR-IR-14-2025	\$ 2,748,245.89	\$ 2,748,245.89	\$ -
FAISMUN-PRODDER-2025	ESTIMACION 1; Fact 2691.Serv:1202 REHABILITACIÓN RED DE AGUA POTABLE ENTUBADA EN EL MUNICIPIO DE URUAPAN, LOCALIDAD DE URUAPAN, COLONIA CENTRO CALLE EMILIO CARRANZA ENTRE LAS CALLES CULVER CITY Y MANUEL TREVIÑO. CAPASU-FAISMUN-PRODDER-IR-06-2025	\$ 780,621.05	\$ 780,621.05	\$ -
FAISMUN-PROSANEAR-2025	ESTIMACION 1; Fact 2694.Serv:1208 REHABILITACIÓN DE DRENAJE SANITARIO EN CALLE YUCATÁN, ENTRE CALLES MOCTEZUMA Y GUERRERO, COLONIA RAMÓN FARIAS EN URUAPAN MICHOACÁN CONTRATO CAPASU-FAISMUN-PROSANEAR-IR-13-2025	\$ 604,770.26	\$ 604,770.26	\$ -
FAISMUN-PRODDER-2025	ESTIMACION 1; Fact 2693.Serv:1201 REHABILITACIÓN DE RED DE AGUA POTABLE ENTUBADA EN EL MUNICIPIO DE URUAPAN, LOCALIDAD DE URUAPAN, COLONIA RAMÓN FARIAS DE LA CALLE YUCATÁN ENTRE LAS CALLES GUERRERO Y MOCTEZUMA. CONTRATO CAPASU-FAISMUN-PRODDER-AD-05-2025	\$ 160,130.97	\$ 160,130.97	\$ -
FAISMUN-PROSANEAR-2025	Fact 1960.Serv:1210 INSTALACIÓN DE DRENAJE SANITARIO EN LA PRIMERA Y SEGUNDA PRIVADA CALLE MINA DE ORO EN EL ZAPOTITO JICALAN, EN URUAPAN MICHOACÁN CONTRATO CAPASU-FAISMUN-PROSANEAR-IR-16-2025	\$ 573,768.70	\$ 573,768.70	\$ -
FAISMUN-PRODDER-2025	ESTIMACION 1; Fact 1992.Serv:1203 INSTALACIÓN DE LÍNEAS DE BOMBEO DESDE DEL MANANTIAL HIERBABUENA (YERBABUENA) DENTRO DEL PARQUE HASTA LA CALLE LENIN ESQUINA CON ANILLO DE CIRCUNVALACIÓN MUNICIPIO DE URUAPAN CONTRATO CAPASU-FAISMUN-PRODDER-IR-07-2025	\$ 905,716.71	\$ 905,716.71	\$ -

Asistido




Revisado por M.




FAISMUN-PRODDER-2025	Fact 772.Serv:1248 AMPLIACIÓN DE DRENAJE SANITARIO EN EL MUNICIPIO DE URUAPAN, LOCALIDAD DE URUAPAN, EN LA CALLE 3 DE LA COLONIA CASUARINAS. CONTRATO CAPASU-FAISMUN-PRODDER-IR-11-2025	\$ 633,759.37	\$ 633,759.37	\$ -
FAISMUN-PROSANEAR-2025	Fact 2327.Serv:1211 ESTIMACION 1: INSTALACIÓN DE DRENAJE SANITARIO EN LA CALLE NUEVA ITALIA EN LA COLONIA LAGUNA DEL AHOGADO EN URUAPAN MICHOACÁN CONTRATO CAPASU-FAISMUN-PROSANEAR-AD-17-2025	\$ 289,505.59	\$ 289,505.59	\$ -
FAISMUN-PROSANEAR-2025	Fact 23.Serv:1217 ESTIMACION 1: REHABILITACION DE DRENAJE SANITARIO EN LA CALLE ROBLE, EN LA LOCALIDAD DE LA BASILIA, MUNICIPIO DE URUAPAN, MICHOACAN. CONTRATO CAPASU-FAISMUN-PROSANEAR-AD-21-2025	\$ 181,035.69	\$ 181,035.69	\$ -
FAISMUN-PROSANEAR-2025	ESTIMACION 1; Fact 86.Serv:1213 INSTALACIÓN DE DRENAJE SANITARIO EN LA CALLE CLAVEL Y CAMINO VIEJO A TEJERÍAS, COLONIA AMPLIACIÓN ZAPATISTA EN URUAPAN MICHOACÁN CONTRATO CAPASU-FAISMUN-PROSANEAR-AD-19-2025	\$ 373,457.33	\$ 373,457.33	\$ -
		\$ 14,786,647.01	\$ 14,786,647.01	\$ -

"Bajo protesta de decir verdad, declaramos que este reporte y sus notas son razonablemente correctos, y son responsabilidad del emisor."





C. GRECIA ITZEL QUIROZ GARCIA

PRESIDENTA MUNICIPAL SUSTITUTA Y PRESIDENTA SUSTITUTA DE LA JUNTA DE GOBIERNO





CAPASU
DIRECCIÓN GENERAL

LIC. LUIS MANUEL MAGAÑA MAGAÑA
DIRECTOR GENERAL



LIC. RICARDO NARES HEREDIA
COMISARIO DE LA CAPASU



LIC. ASTRID KARYME TAPIA GARCIA
DIRECTORA DE ADMINISTRACION

Comision de Agua Potable, Alcantarillado y
Saneamiento de Uruapan

CAPASU

Conciliación entre los Ingresos Presupuestarios y Contables

CAPASU

21/04/2026


Periodo: Del 01 de Enero al 31 de Marzo de 2026
(Cifras en Pesos)

12:59


Concepto	2026
1. Total de Ingresos Presupuestarios	166,753,440.28
	0.00
2. Más ingresos contables no presupuestarios	0.00
2.1 Ingresos Financieros	0.00
2.2 Incremento por variación de inventarios	0.00
2.3 Disminución del exceso de estimaciones por pérdida o deterioro u obsolescencia	0.00
2.4 Disminución del exceso de provisiones	0.00
2.5 Otros ingresos y beneficios varios	0.00
2.6 Otros ingresos contables no presupuestarios	0.00
	0.00
3. Menos ingresos presupuestarios no contables	0.00
3.1 Aprovechamientos Patrimoniales	0.00
3.2 Ingresos derivados de financiamientos	0.00
3.3 Otros Ingresos presupuestarios no contables	0.00
	0.00
4. Total de Ingresos Contables	166,753,440.28





C. GRECIA ITZEL QUIROZ GARCIA
PRESIDENTA MPAL.S. Y PRESIDENTA. S. DE LA
JTA.GOB.




LIC. LUIS MANUEL MAGAÑA MAGAÑA
DIRECTOR GENERAL



LIC. RICARDO NARES HEREDIA
COMISARIO DE LA CAPASU



LIC. ASTRID KARYME TAPIA GARCIA
DIRECTORA DE ADMINISTRACION

Comision de Agua Potable, Alcantarillado y
Saneamiento de Uruapan

Notas a los Estados Financieros

21/04/2026

CAPASU


Conciliación entre los Egresos Presupuestarios y los Gastos
Contables

CAPASU

13:04

Periodo: Del 01 de Enero al 31 de Marzo de 2026
(Cifras en Pesos)

Concepto	2026
1. Total de Egresos (Presupuestarios)	116,847,890.41
	0.00
2. Menos Egresos Presupuestarios No Contables	54,994,186.40
2.1 Materias Primas y Materiales de Producción y Comercialización	0.00
2.2 Materiales y Suministros	0.00
2.3 Mobiliario y equipo de Administración	623,315.38
2.4 Mobiliario y equipo educacional y recreativo	50,507.01
2.5 Equipo e instrumental médico y de laboratorio	0.00
2.6 Vehículos y equipos de transporte	4,112,782.00
2.7 Equipo de Defensa y seguridad	0.00
2.8 Maquinaria, otros equipo y herramientas	207,582.00
2.9 Activos biológicos	0.00
2.10 Bienes inmuebles	0.00
2.11 Activos intangibles	0.00
2.12 Obra Pública en Bienes de Dominio Público	0.00
2.13 Obra pública en bienes propios	50,000,000.00
2.14 Acciones y participaciones de capital	0.00
2.15 Compra de títulos y valores	0.00
2.16 Concesión de Préstamos	0.00
2.17 Inversiones en fideicomisos, mandatos y otros análogos	0.00
2.18 Provisiones para contingencias y otras erogaciones especiales	0.00
2.19 Amortización de la deuda publica	0.00
2.20 Adeudos de ejercicios fiscales anteriores (ADEFAS)	0.00
2.21 Otros Egresos Presupuestales No Contables	0.00
	0.00
3. Más gastos contables no presupuestarios	437,162.70
3.1 Estimaciones, depreciaciones, deterioros, obsolescencia y amortizaciones	437,162.70
3.2 Provisiones	0.00
3.3 Disminución de inventarios	0.00
3.4 Otros Gastos	0.00
3.5 Inversión Pública no Capitalizable	0.00
3.6 Materiales y Suministros (consumos)	0.00
3.7 Otros Gastos Contables No Presupuestales	0.00
	0.00
4. Total de Gasto Contable	62,290,866.71

Ricardo
y



DIRECCIÓN
GENERAL
2024 - 2027

Asmillo



C. GRECIA ITZEL QUIROZ GARCIA
PRESIDENTA MPAL.S. Y PRESIDENTA. S. DE LA
JTA.GOB.



LIC. LUIS MANUEL MAGAÑA MAGAÑA
DIRECCION GENERAL

LIC. RICARDO NARES HEREDIA
COMISARIO DE LA CAPASU

LIC. ASTRID KARYME TAPIA GARCIA
DIRECTORA DE ADMINISTRACION

VII. Para dar cumplimiento a la información financiera a que hace referencia la Ley de Disciplina Financiera de las Entidades Federativas y los Municipios, se atenderá a los criterios y formatos establecidos por el CONAC, que son:

1. Estado de Situación Financiera Detallado.
2. Informe Analítico de Deuda y Otros Pasivos.
3. Informe Analítico de Obligaciones Diferentes de Financiamientos.
4. Balance Presupuestario.
5. Estado Analítico de Ingresos Detallado.
6. Estado Analítico del Ejercicio del Presupuesto de Egresos Detallado, con la siguiente desagregación:
 - a) Por Objeto del Gasto.
 - b) Clasificación Administrativa.
 - c) Clasificación Funcional.
 - d) Clasificación de Servicios Personales por Categoría.
7. Proyecciones y Resultados de Ingresos y Egresos, por única ocasión en el Primer Informe Trimestral de la gestión administrativa mediante la siguiente desagregación:
 - a) Proyección de Ingresos.
 - b) Proyección de Egresos.
 - c) Resultado de Ingresos.
 - d) Resultado de Egresos.
8. Informe sobre Estudios Actuariales, por única ocasión en el primer Informe Trimestral de la gestión administrativa.

Comision de Agua Potable, Alcantarillado y Saneamiento de Uruapan
Estado de Situación Financiera Detallado LDF

CAPASU

CAPASU

Al 31 de Diciembre de 2025 y al 31 de Marzo de 2026
(PESOS)

Concepto (c)	2026 (d)	31 de Diciembre de 2025 (e)	Concepto (c)	2026 (d)	31 de Diciembre de 2025 (e)
ACTIVO			PASIVO		
Activo Circulante			Activo Circulante		
a.Efectivo y Equivalentes(a=a1+a2+a3+a4+a5+a6+a7)	44,519,642.30	8,547,941.03	a.Cuentas por Pagar a Corto Plazo(a=a1+a2+a3+a4+a5+a6+a7+a8+a9)	51,831,301.18	71,218,922.54
a1)Efectivo	696,690.44	417,598.40	a1)Servicios personales por pagar a corto plazo	555,375.70	552,134.25
a2)Bancos/tesorería	43,813,465.42	8,120,856.18	a2)Proveedores por pagar a corto plazo	8,872,164.37	9,885,462.75
a3)Bancos/dependencias y otros	0.00	0.00	a3)Contratistas por obras públicas por pagar a corto plazo	10,762,387.31	26,930,424.10
a4)Inversiones temporales (hasta 3 meses)	9,486.45	9,486.45	a4)Participaciones y aportaciones por pagar a corto plazo	0.00	0.00
a5)Fondos con afectación específica	0.00	0.00	a5)Transferencias otorgadas por pagar a corto plazo	0.00	0.00
a6)Depósitos de fondos de terceros en garantía y/o administración	0.00	0.00	a6)Intereses, comisiones y otros gastos de la deuda pública por pagar a corto plazo	0.00	0.00
a7)Otros efectivos y equivalentes	0.00	0.00	a7)Retenciones y contribuciones por pagar a corto plazo	8,789,739.26	11,382,183.92
b.Derechos a Recibir Efectivo o Equivalentes(b=b1+b2+b3+b4+b5+b6+b7)	66,368,271.94	62,367,297.76	a8)Devoluciones de la ley de ingresos por pagar a corto plazo	531.38	531.38
b1)Inversiones financieras de corto plazo	0.00	0.00	a9)Otras cuentas por pagar a corto plazo	15,602,867.20	15,219,950.17
b2)Cuentas por cobrar a corto plazo	20,566,058.47	20,526,119.06	b.Documentos por Pagar a Corto Plazo(b=b1+b2+b3)	0.00	0.00
b3)Deudores diversos por cobrar a corto plazo	193,846.31	166,588.50	b1)Documentos comerciales por pagar a corto plazo	0.00	0.00
b4)Ingresos por recuperar a corto plazo	0.00	0.00	b2)Documentos con contratistas por obras públicas por pagar a corto plazo	0.00	0.00
b5)Deudores por anticipos de la tesorería a corto plazo	0.00	0.00	b3)Otros documentos por pagar a corto plazo	0.00	0.00
b6)Préstamos otorgados a corto plazo	2,286.27	286.27	c.Porción a Corto Plazo de la Deuda Pública a Largo Plazo(c=c1+c2)	0.00	0.00
b7)Otros derechos a recibir efectivo o equivalentes a corto plazo	45,606,080.88	41,674,303.92	c1)Porción a corto plazo de la deuda pública	0.00	0.00
c.Derechos a Recibir Bienes o Servicios(c=c1+c2+c3+c4+c5)	4,028,885.97	4,029,823.79	c2)Porción a corto plazo de arrendamiento financiero	0.00	0.00
c1)Anticipo a proveedores por adquisición de bienes y prestación de servicios a corto plazo	948,990.43	949,928.25	d.Títulos y Valores a Corto Plazo	0.00	0.00
c2)Anticipo a proveedores por adquisición de bienes inmuebles y muebles a corto plazo	0.00	0.00	e.Pasivos Diferidos a Corto Plazo(e=e1+e2+e3)	0.00	0.00
c3)Anticipo a proveedores por adquisición de bienes intangibles a corto plazo	0.00	0.00	e1)Ingresos cobrados por adelantado a corto plazo	0.00	0.00
c4)Anticipo a contratistas por obras públicas a corto plazo	3,079,895.54	3,079,895.54	e2)Intereses cobrados por adelantado a corto plazo	0.00	0.00
c5)Otros derechos a recibir bienes o servicios a corto plazo	0.00	0.00	e3)Otros pasivos diferidos a corto plazo	0.00	0.00
d.Inventarios(d=d1+d2+d3+d4+d5)	0.00	0.00	f.Fondos y Bienes de Terceros en Garantía y/o Administración a Corto Plazo(f=f1+f2+f3+f4+f5+f6)	0.00	0.00
d1)Inventario de mercancías para venta	0.00	0.00	f1)Fondos en garantía a corto plazo	0.00	0.00
d2)Inventario de mercancías terminadas	0.00	0.00	f2)Fondos en administración a corto plazo	0.00	0.00
d3)Inventario de mercancías en procesos de elaboración	0.00	0.00	f3)Fondos contingentes a corto plazo	0.00	0.00
d4)Inventario de materias primas, materiales y suministros para producción	0.00	0.00	f4)Fondos de fideicomiso, mandatos y contratos análogos a corto plazo	0.00	0.00
d5)Bienes en tránsito	0.00	0.00	f5)Otros fondos de terceros en garantía y/o administración a corto plazo	0.00	0.00
e.Almacenes	7,587,055.56	7,266,387.05	f6)Valores y bienes en garantía a corto plazo	0.00	0.00
f.Estimación por Pérdida o Deterioro de Activos Circulantes(f=f1+f2)	0.00	0.00	g.Provisiones a Corto Plazo(g=g1+g2+g3)	17,955,187.16	17,952,189.65
f1)Estimaciones para cuentas incobrables por derechos a recibir efectivo o equivalentes	0.00	0.00	g1)Provisión para demandas y juicios a corto plazo	0.00	0.00
f2)Estimación por deterioro de inventarios	0.00	0.00	g2)Provisión para contingencias a corto plazo	0.00	0.00
g.Otros Activos Circulantes(g=g1+g2+g3+g4)	26,520.00	26,520.00	g3)Otras provisiones a corto plazo	17,955,187.16	17,952,189.65
g1)Valores en garantía	26,520.00	26,520.00	h.Otros Pasivos a Corto Plazo(h=h1+h2+h3)	0.00	0.00
g2)Bienes en garantía (excluye depósitos de fondos)	0.00	0.00	h1)Ingresos por clasificar	0.00	0.00
g3)Bienes derivados de embargos, decomisos, aseguramientos y dación en pago	0.00	0.00	h2)Recaudación por participar	0.00	0.00
g4)Adquisición con Fondos de Terceros	0.00	0.00	h3)Otros pasivos circulantes	0.00	0.00
IA. Total de Activos Circulantes(IA=a+b+c+d+e+f+g)	122,530,375.77	82,237,969.62	IIA. Total de Pasivos Circulantes(IIA=a+b+c+d+e+f+g+h)	69,786,488.34	89,171,112.18
Activo No Circulante			Pasivo No Circulante		

Ricardo Paz



CAPASU
DIRECCIÓN GENERAL
2021 - 2027

Antonio



Ricardo Nares H.


a. Inversiones Financieras a Largo Plazo	0.00	0.00
b. Derechos a Recibir Efectivo o Equivalentes a Largo Plazo	0.00	0.00
c. Bienes Inmuebles, Infraestructura y Construcciones en Proceso	473,179,343.56	430,075,895.28
d. Bienes Muebles	52,642,316.54	48,336,983.44
e. Activos Intangibles	41,217.54	41,217.54
f. Depreciación, Deterioro y Amortización Acumulada de Bienes	23,222,395.21	22,785,232.51
g. Activos Diferidos	29,556.20	29,556.20
h. Estimación por Pérdida o Deterioro de Activos no Circulantes	0.00	0.00
i. Otros Activos no Circulantes	0.00	0.00
IB. Total de Activos No Circulantes (IB=a+b+c+d+e+f+g+h+i)	502,670,038.63	455,698,419.94



I. Total del Activo (I=IA+IB) 625,200,414.53 537,936,389.69


a. Cuentas por Pagar a Largo Plazo	0.00	0.00
b. Documentos por Pagar a Largo Plazo	0.00	0.00
c. Deuda Pública a Largo Plazo	0.00	0.00
d. Pasivos Diferidos a Largo Plazo	0.00	0.00
e. Fondos y Bienes de Terceros en Garantía y/o Administración a Largo Plazo	0.00	0.00
f. Provisiones a Largo Plazo	0.00	0.00
II. Total del PASIVO (II=IIA+IIB)	69,786,488.34	89,171,112.18

HACIENDA PÚBLICA/PATRIMONIO		
IIIA. Hacienda Pública/Patrimonio Contribuido (IIIA=a+b+c)	261,386.72	261,386.72
a. Aportaciones	261,386.72	261,386.72
b. Donaciones de Capital	0.00	0.00
c. Actualización de la Hacienda Pública/Patrimonio	0.00	0.00
IIIB. Hacienda Pública/Patrimonio Generado (IIIB=a+b+c+d+e)	555,152,539.47	448,503,890.79
a. Resultado del Ejercicio (Ahorro/Desahorro)	106,657,058.68	58,288,768.10
b. Resultados de Ejercicios Anteriores	448,495,480.79	390,215,122.69
c. Revalúos	0.00	0.00
d. Reservas	0.00	0.00
e. Rectificaciones de Resultados de Ejercicios Anteriores	0.00	0.00
IIIC. Exceso o Insuficiencia en la Actualización de la Hacienda Pública/Patrimonio (IIIC=a+b)	0.00	0.00
a. Resultado por Posición Monetaria	0.00	0.00
b. Resultado por Tenencia de Activos no Monetarios	0.00	0.00
III. Total HACIENDA PÚBLICA/PATRIMONIO (III=IIIA+IIIB+IIIC)	555,413,926.19	448,765,277.51
IV. Total del Pasivo y Hacienda Pública/Patrimonio (IV=II+III)	625,200,414.53	537,936,389.69


 C. GRECIA ITZEL QUIROZ GARCIA
 PRESIDENTA MPAL.S. Y PRESIDENTA. S. DE LA JTA. GOB.



 LIC. RICARDO NARES HEREDIA
 COMISARIO DE LA CAPASU


 LIC. LUIS MANUEL MAGAÑA MAGAÑA
 DIRECTOR GENERAL

CAPASU
 DIRECCIÓN GENERAL
 2024 - 2027


 LIC. ASTRID KARYME TAPIA GARCIA
 DIRECTORA DE ADMINISTRACION

Comision de Agua Potable, Alcantarillado y Saneamiento de Uruapan
Informe Analítico de la Deuda y Otros Pasivos - LDF

CAPASU

CAPASU

Página 1 de 3
21/04/2026
13:15

Del 1 de Enero al 31 de Marzo de 2026
(PESOS)

Denominación de las Deuda Pública y Otros Pasivos(c)	Saldo al 31 de Diciembre de 2025(d)	Disposiciones del Periodo(e)	Amortizaciones del Periodo(f)	Revaluaciones, Reclasificaciones y Otros Ajustes(g)	Saldo Final del Periodo(h) h=d+e-f+g	Pago de Intereses del Periodo(i)	Pago de Comisiones y demás costos asociados durante el Periodo(j)
1.-DEUDA PÚBLICA (1=A+B)					0.00		
A.-Corto Plazo (A=a1+a2+a3)					0.00		
a1) Instituciones de Crédito	0.00	0.00	0.00		0.00	0.00	0.00
a2) Títulos y Valores	0.00	0.00	0.00		0.00	0.00	0.00
a3) Arrendamientos Financieros	0.00	0.00	0.00		0.00	0.00	0.00
B.-Largo Plazo (B=b1+b2+b3)					0.00		
b1)Instituciones de Crédito	0.00	0.00	0.00	0.00	0.00	0.00	0.00
b2)Títulos y Valores	0.00	0.00	0.00	0.00	0.00	0.00	0.00
b3)Arrendamientos Financieros	0.00	0.00	0.00	0.00	0.00	0.00	0.00
2.-Otros Pasivos	71,218,922.54	122,307,432.72	141,695,054.07		51,831,301.19		
3. Total de la Deuda Pública y Otros Pasivos (3=1+2)	71,218,922.54	122,307,432.72	141,695,054.07	0.00	51,831,301.19	0.00	0.00
4.-Deuda Contingente ¹ (informativo)					0.00		
A. Deuda Contingente 1	0.00	0.00	0.00	0.00	0.00	0.00	0.00
B. Deuda Contingente 2	0.00	0.00	0.00	0.00	0.00	0.00	0.00
C. Deuda Contingente 3	0.00	0.00	0.00	0.00	0.00	0.00	0.00
5.-Valor de Instrumentos Bono Cupón Cero ² (Informativo)					0.00		

¹ Se refiere a cualquier Financiamiento sin fuente o garantía de pago definida, que sea asumida de manera solidaria o subsidiaria por las Entidades Federativas con sus Municipios, organismos descentralizados y empresas de participación estatal mayoritaria y fideicomisos, locales o municipales, y por los Municipios con sus respectivos organismos descentralizados y empresas de participación municipal mayoritaria.

² Se refiere al valor del Bono Cupón Cero que respalda el pago de los créditos asociados al mismo (Activo).



Calle Cuahutli 207 Col. La Tamacua C.P 60090
Uruapan, Michoacán

454-54-40-061

CAP9203241G6

Ricardo Ibarra H.



Generado por: R.MURILLO

Asistido

Comision de Agua Potable, Alcantarillado y Saneamiento de Uruapan
Informe Analítico de la Deuda y Otros Pasivos - LDF

CAPASU

CAPASU

Página 2 de 3
21/04/2026
13:15

Del 1 de Enero al 31 de Marzo de 2026
(PESOS)

Denominación de las Deuda Pública y Otros Pasivos(c)	Saldo al 31 de Diciembre de 2025(d)	Disposiciones del Periodo(e)	Amortizaciones del Periodo(f)	Revaluaciones, Reclasificaciones y Otros Ajustes(g)	Saldo Final del Periodo(h) h=d+e-f+g	Pago de Intereses del Periodo(i)	Pago de Comisiones y demás costos asociados durante el Periodo(j)
A. Instrumento Bono Cupón Cero 1	0.00	0.00	0.00	0.00	0.00	0.00	0.00
B. Instrumento Bono Cupón Cero 2	0.00	0.00	0.00	0.00	0.00	0.00	0.00
C. Instrumento Bono Cupón Cero 3	0.00	0.00	0.00	0.00	0.00	0.00	0.00

¹ Se refiere a cualquier Financiamiento sin fuente o garantía de pago definida, que sea asumida de manera solidaria o subsidiaria por las Entidades Federativas con sus Municipios, organismos descentralizados y empresas de participación estatal mayoritaria y fideicomisos, locales o municipales, y por los Municipios con sus respectivos organismos descentralizados y empresas de participación municipal mayoritaria.

² Se refiere al valor del Bono Cupón Cero que respalda el pago de los créditos asociados al mismo (Activo).



Ricardo Torres Jr.
[Signature]

Comision de Agua Potable, Alcantarillado y Saneamiento de Uruapan
Informe Analítico de la Deuda y Otros Pasivos - LDF

CAPASU

CAPASU

Página 3 de 3
21/04/2026
13:15

Del 1 de Enero al 31 de Marzo de 2026
(PESOS)

Obligaciones a Corto Plazo(k)	Monto Contratado(l)	Plazo Pactado(m)	Tasa de Interés(n)	Comisiones y Costos Relacionados(o)	Tasa Efectiva(p)
6. Obligaciones a Corto Plazo (Informativo)					
A. Crédito 1					
B. Crédito 2					
C. Crédito 3					
D. Crédito 4					




C. GRECIA ITZEL QUIROZ GARCIA
PRESIDENTA MPAL.S. Y PRESIDENTA. S. DE LA
JTA.GOB.



CAPASU
DIRECCIÓN GENERAL
2024 - 2027

LIC. LUIS MANUEL MAGAÑA MAGAÑA
DIRECTOR GENERAL



LIC. RICARDO NARES HEREDIA
COMISARIO DE LA CAPASU



LIC. ASTRID KARYME TAPIA GARCIA
DIRECTORA DE ADMINISTRACION

Comision de Agua Potable, Alcantarillado y Saneamiento de Uruapan

Informe Analítico de Obligaciones Diferentes de Financiamientos - LDF

Página 1 de 2

21/04/2026

CAPASU

CAPASU

13:19

Del 1 de Enero al 31 de Marzo de 2026
(PESOS)

Denominación de las Obligaciones Diferentes de Financiamiento (c)	Fecha del Contrato (d)	Fecha de Inicio de operación del proyecto (e)	Fecha de Vencimiento (f)	Monto de la inversión pactado (g)	Plazo Pactado (h)	Monto promedio mensual del pago de la contraprestación (i)	Monto promedio mensual del pago de la contraprestación correspondiente al pago de inversión (j)	Monto pagado de la inversión al 31 de Marzo de 2026(k)	Monto pagado de la inversión actualizado al 31 de Marzo de 2026(l)	Saldo pendiente por pagar de la inversión al 31 de Marzo de 2026 (m = g-l)
A. Asociaciones Público Privadas (APP's) (A=a+b+c+d)	21/04/2026	21/04/2026	21/04/2026	0.00	0	0.00	0.00	0.00	0.00	0.00
a) APP 1	21/04/2026	21/04/2026	21/04/2026	0.00	0	0.00	0.00	0.00	0.00	0.00
b) APP 2	21/04/2026	21/04/2026	21/04/2026	0.00	0	0.00	0.00	0.00	0.00	0.00
c) APP 3	21/04/2026	21/04/2026	21/04/2026	0.00	0	0.00	0.00	0.00	0.00	0.00
d) APP 4	21/04/2026	21/04/2026	21/04/2026	0.00	0	0.00	0.00	0.00	0.00	0.00
B. Otros Instrumentos (B=a+b+c+d)	21/04/2026	21/04/2026	21/04/2026	0.00	0	0.00	0.00	0.00	0.00	0.00
a) Otros Instrumentos 1	21/04/2026	21/04/2026	21/04/2026	0.00	0	0.00	0.00	0.00	0.00	0.00
b) Otros Instrumentos 2	21/04/2026	21/04/2026	21/04/2026	0.00	0	0.00	0.00	0.00	0.00	0.00
c) Otros Instrumentos 3	21/04/2026	21/04/2026	21/04/2026	0.00	0	0.00	0.00	0.00	0.00	0.00
d) Otros Instrumento 4	21/04/2026	21/04/2026	21/04/2026	0.00	0	0.00	0.00	0.00	0.00	0.00
C. Total de Obligaciones Diferentes de Financiamiento (C=A+B)	21/04/2026	21/04/2026	21/04/2026	0.00	0	0.00	0.00	0.00	0.00	0.00



CAPASU
DIRECCIÓN GENERAL
2024-2027

Creación de...

Alfredo

Comision de Agua Potable, Alcantarillado y Saneamiento de
Uruapan
Informe Analítico de Obligaciones Diferentes de Financiamientos - LDF

Página 2 de 2

21/04/2026

CAPASU

CAPASU

13:19

Del 1 de Enero al 31 de Marzo de 2026
(PESOS)


C. GRECIA ITZEL QUIROZ GARCÍA
PRESIDENTA MPAL.S. Y PRESIDENTA. S. DE LA
JTA.GOB.


LIC. LUIS MANUEL MAGAÑA MAGAÑA
DIRECTOR GENERAL


LIC. RICARDO NARES HEREDIA
COMISARIO DE LA CAPASU


LIC. ASTRID KARYME TAPIA GARCIA
DIRECTORA DE ADMINISTRACION


PRESIDENCIA MUNICIPAL
ESTADOS UNIDOS MEXICANOS
URUAPAN, MICHOACÁN


ESTADOS UNIDOS MEXICANOS


CAPASU
DIRECCIÓN GENERAL
2024 - 2027

Comision de Agua Potable, Alcantarillado y Saneamiento de
Uruapan

Balance Presupuestario-LDF

Página 1 de 3

21/04/2026

CAPASU

CAPASU

13:23

Del 1 de Enero al 31 de Marzo de 2026
(PESOS)

Concepto (c)	Estimado/ Aprobado (d)	Devengado	Recaudado/ Pagado
A. Ingresos Totales (A = A1+A2+A3)	117,791,787.37	166,753,440.28	166,866,346.90
A1.Ingresos de Libre Disposición	110,768,769.37	85,852,025.28	85,964,931.90
A2. Transferencias Federales Etiquetadas	7,023,018.00	80,901,415.00	80,901,415.00
A3. Financiamiento Neto	0.00	0.00	0.00
B. Egresos Presupuestarios (B = B1+B2)	89,651,934.49	116,847,890.41	106,252,547.91
B1. Gasto No Etiquetado (sin incluir Amortización de la Deuda Pública)	89,651,934.49	66,847,890.41	56,252,547.91
B2. Gasto Etiquetado (sin incluir Amortización de la Deuda Pública)	0.00	50,000,000.00	50,000,000.00
C.Remanentes del Ejercicio Anterior (C = C1 + C2)	0.00	0.00	0.00
C1. Remanentes de Ingresos de Libre Disposición aplicados en el periodo	0.00	0.00	0.00
C2. Remanentes de Transferencias Federales Etiquetadas Aplicados en el periodo	0.00	0.00	0.00
I. Balance Presupuestario (I = A - B + C)	28,139,852.88	49,905,549.87	60,613,798.99
II. Balance Presupuestario sin Financiamiento Neto (II= I - A3)	28,139,852.88	49,905,549.87	60,613,798.99
III. Balance Presupuestario sin Financiamiento Neto y sin Remanentes del Ejercicio Anterior (III= II - C)	28,139,852.88	49,905,549.87	60,613,798.99

Concepto	Aprobado	Devengado	Pagado
E. Intereses,Comisiones y Gastos de la Deuda (E = E1 + E2)	0.00	0.00	0.00
E1. Intereses, Comisiones y gastos de la Deuda con Gasto No Etiquetado	0.00	0.00	0.00
E2. Intereses, Comisiones y gastos de la Deuda con Gasto Etiquetado	0.00	0.00	0.00
IV. Balance Primario (IV = III + E)	28,139,852.88	49,905,549.87	60,613,798.99

Concepto	Estimado/ Aprobado	Devengado	Recaudado/ Pagado
F. Financiamiento (F = F1 + F2)	0.00	0.00	0.00
F1. Financiamiento con Fuente de Pago de Ingresos de Libre Disposición	0.00	0.00	0.00
F2. Financiamiento con Fuente de Pago de Transferencias Federales Etiquetadas	0.00	0.00	0.00
G. Amortización de la Deuda (G = G1 + G2)	0.00	0.00	0.00

Calle Cupatitzio 207 Col. La Tamacua C.P 60090
Uruapan, Michoacan

CAP9203241G6

Generado por: R.MURILLO



Handwritten signature: Ricardo Ruiz H. Alvarado

Comision de Agua Potable, Alcantarillado y Saneamiento de
Uruapan
Balance Presupuestario-LDF

Página 2 de 3
21/04/2026



Del 1 de Enero al 31 de Marzo de 2026
(PESOS)

13:23

G1. Amortización de la Deuda Pública con Gasto No Etiquetado	0.00	0.00	0.00
G2. Amortización de la Deuda Pública con Gasto Etiquetado	0.00	0.00	0.00
A3. Financiamiento Neto (A3 = F - G)	0.00	0.00	0.00

Concepto	Estimado/ Aprobado	Devengado	Recaudado/ Pagado
A1. Ingresos de Libre Disposición	110,768,769.37	85,852,025.28	85,964,931.90
A3.1 Financiamiento Neto con Fuente de Pago de Ingresos de Libre Disposición (A3.1 = F1-G1)	0.00	0.00	0.00
F1. Financiamiento con Fuente de Pago de Ingresos de Libre Disposición	0.00	0.00	0.00
G1. Amortización de la Deuda Pública con Gasto No Etiquetado	0.00	0.00	0.00
B1. Gasto No Etiquetado (sin incluir Amortización de la Deuda Pública)	89,651,934.49	66,847,890.41	56,252,547.91
C1. Remanentes de Ingresos de Libre Disposición Aplicados en el Periodo	0.00	0.00	0.00
V. Balance Presupuestario de Recursos Disponibles (V= A1+A3.1 - B1+C1)	21,116,834.88	19,004,134.87	29,712,383.99
VI. Balance Presupuestario de Recursos Disponibles sin Financiamiento Neto (VI = V - A3.1)	21,116,834.88	19,004,134.87	29,712,383.99

Concepto	Estimado/ Aprobado	Devengado	Recaudado/ Pagado
A2. Transferencias Federales Etiquetadas	7,023,018.00	80,901,415.00	80,901,415.00
A3.2 Financiamiento Neto con Fuente de Pago de Trasferencias Federales Etiquetadas (A3.2 = F2 - G2)	0.00	0.00	0.00
F2. Financiamiento con Fuente de Pago de Transferencias Federales Etiquetadas	0.00	0.00	0.00
G2. Amortización de la Deuda Pública con Gasto Etiquetado	0.00	0.00	0.00
B2. Gasto Etiquetado (sin incluir Amortización de la Deuda Pública)	0.00	50,000,000.00	50,000,000.00
C2. Remanentes de Transferencias Federales Etiquetadas aplicados en el Periodo	0.00	0.00	0.00
VII. Balance Presupuestario de Recursos Etiquetados (VII = A2 + A3.2 - B 2 + C2)	7,023,018.00	30,901,415.00	30,901,415.00
VIII. Balance Presupuestario de Recursos Etiquetados sin Financiamiento Neto (VIII = VII - A3.2)	7,023,018.00	30,901,415.00	30,901,415.00



Comision de Agua Potable, Alcantarillado y Saneamiento de
Uruapan
Balance Presupuestario-LDF

Página 3 de 3

21/04/2026

CAPASU

CAPASU

13:23

Del 1 de Enero al 31 de Marzo de 2026
(PESOS)




C. GRECIA ITZEL QUIROZ GARCIA
PRESIDENTA MPAL.S. Y PRESIDENTA. S. DE LA
JTA.GOB.



LIC. LUIS MANUEL MAGAÑA MAGAÑA
DIRECTOR GENERAL



LIC. RICARDO NARES HEREDIA
COMISARIO DE LA CAPASU



LIC. ASTRID KARYME TAPIA GARCIA
DIRECTORA DE ADMINISTRACION

Comision de Agua Potable, Alcantarillado y Saneamiento de Uruapan
Estado Analítico de Ingresos Detallado – LDF

CAPASU

CAPASU

Página 1 de 4
21/04/2026
13:29

Del 1/1/2026 Al 31/3/2026
(PESOS)

Concepto (c)	Ingreso				Diferencia (e)	
	Estimado (d)	Ampliaciones/ (Reducciones)	Modificado	Devengado		Recaudado
Ingresos de Libre Disposición	0.00	0.00	0.00	0.00	0.00	0.00
A. Impuestos	0.00	0.00	0.00	0.00	0.00	0.00
B. Cuotas y Aportaciones de Seguridad Social	0.00	0.00	0.00	0.00	0.00	0.00
C. Contribuciones de Mejoras	0.00	0.00	0.00	0.00	0.00	0.00
D. Derechos	0.00	0.00	0.00	0.00	0.00	0.00
E. Productos	0.00	0.00	0.00	27,788.14	27,788.14	27,788.14
F. Aprovechamientos	1,686,614.34	0.00	1,686,614.34	2,549,349.91	2,549,168.89	862,554.55
G. Ingresos por Venta de Bienes y Prestación de Servicios	109,082,155.03	0.00	109,082,155.03	83,274,887.23	83,387,974.87	-25,694,180.16
H. Participaciones (H=h1+h2+h3+h4+h5+h6+h7+h8+h9+h10+h11)	0.00	0.00	0.00	0.00	0.00	0.00
h1) Fondo General de Participaciones	0.00	0.00	0.00	0.00	0.00	0.00
h2) Fondo de Fomento Municipal	0.00	0.00	0.00	0.00	0.00	0.00
h3) Fondo de Fiscalización y Recaudación	0.00	0.00	0.00	0.00	0.00	0.00
h4) Fondo de Compensación	0.00	0.00	0.00	0.00	0.00	0.00
h5) Fondo de Extracción de Hidrocarburos	0.00	0.00	0.00	0.00	0.00	0.00
h6) Impuesto Especial Sobre Producción y Servicios	0.00	0.00	0.00	0.00	0.00	0.00
h7) 0.136% de la Recaudación Federal Participable	0.00	0.00	0.00	0.00	0.00	0.00
h8) 3.17% Sobre Extracción de Petróleo	0.00	0.00	0.00	0.00	0.00	0.00
h9) Gasolinas y Diésel	0.00	0.00	0.00	0.00	0.00	0.00
h10) Fondo del Impuesto Sobre la Renta	0.00	0.00	0.00	0.00	0.00	0.00
h11) Fondo de Estabilización de los Ingresos de las Entidades Federativas	0.00	0.00	0.00	0.00	0.00	0.00
I. Incentivos Derivados de la Colaboración Fiscal (I=i1+i2+i3+i4+i5)	0.00	0.00	0.00	0.00	0.00	0.00

Calle Cupatitzio 207 Col. La Tamacua C.P 60090
Uruapan, Michoacan

454-54-40-06

CAP9203241G6



[Handwritten signature]

[Handwritten signature]

[Handwritten signature]

Generado por: R.MURILLO

i1) Tenencia o Uso de Vehículos	0.00	0.00	0.00	0.00	0.00	0.00
i2) Fondo de Compensación ISAN	0.00	0.00	0.00	0.00	0.00	0.00
i3) Impuesto Sobre Automóviles Nuevos	0.00	0.00	0.00	0.00	0.00	0.00
i4) Fondo de Compensación de Repecos-Intermedios	0.00	0.00	0.00	0.00	0.00	0.00
i5) Otros Incentivos Económicos	0.00	0.00	0.00	0.00	0.00	0.00
J. Transferencias y Asignaciones	0.00	0.00	0.00	0.00	0.00	0.00
K. Convenios	0.00	0.00	0.00	0.00	0.00	0.00
k1) Otros Convenios y Subsidios	0.00	0.00	0.00	0.00	0.00	0.00
L. Otros Ingresos de Libre Disposición (L=I1+I2)	0.00	0.00	0.00	0.00	0.00	0.00
l1) Participaciones en Ingresos Locales	0.00	0.00	0.00	0.00	0.00	0.00
l2) Otros Ingresos de Libre Disposición	0.00	0.00	0.00	0.00	0.00	0.00
I. Total de Ingresos de Libre Disposición (I=A+B+C+D+E+F+G+H+I+J+K+L)	110,768,769.37	0.00	110,768,769.37	85,852,025.28	85,964,931.90	-24,803,837.47
Ingresos Excedentes de Ingresos de Libre Disposición	0.00	0.00	0.00	0.00	0.00	0.00
Transferencias Federales Etiquetadas	0.00	0.00	0.00	0.00	0.00	0.00
A. Aportaciones (A= a1+a2+a3+a4+a5+a6+a7+a8)	0.00	0.00	0.00	50,000,000.00	50,000,000.00	50,000,000.00
a1) Fondo de Aportaciones para la Nomina Educativa y Gasto Operativo	0.00	0.00	0.00	0.00	0.00	0.00
a2) Fondo de aportaciones para los Servicios de Salud	0.00	0.00	0.00	0.00	0.00	0.00
a3) Fondo de Aportaciones para la Infraestructura Social	0.00	0.00	0.00	0.00	0.00	0.00
a4) Fondo de Aportaciones para el Fortalecimiento de los Municipios y de las Demarcaciones Territoriales del Distrito Federal	0.00	0.00	0.00	0.00	0.00	0.00
a5) Fondo de Aportaciones Múltiples	0.00	0.00	0.00	0.00	0.00	0.00
a6) Fondo de Aportaciones para la Educación Tecnológica y de Adultos	0.00	0.00	0.00	0.00	0.00	0.00
a7) Fondo de Aportaciones para la Seguridad Pública de los Estados y del Distrito Federal	0.00	0.00	0.00	0.00	0.00	0.00
a8) Fondo de Aportaciones para el Fortalecimiento de las Entidades Federativas	0.00	0.00	0.00	0.00	0.00	0.00
B. Convenios (B= b1+b2+b3+b4)	7,023,018.00	0.00	7,023,018.00	30,901,415.00	30,901,415.00	23,878,397.00
b1) Convenios de Protección Social en Salud	0.00	0.00	0.00	0.00	0.00	0.00
b2) Convenios de Descentralización	0.00	0.00	0.00	0.00	0.00	0.00
b3) Convenios de Reasignación	0.00	0.00	0.00	0.00	0.00	0.00
b4) Otros Convenios y Subsidios	0.00	0.00	0.00	0.00	0.00	0.00
C. Fondo Distintos de Aportaciones (C= c1+c2)	0.00	0.00	0.00	0.00	0.00	0.00

Calle Cupatitzio 207 Col. La Tamacua C.P 60090
Uruapan, Michoacan



CAP9203241G6

Ricardo Ibarra H.

Alfonso

Generado por: R.MURILLO

c1) Fondo para Entidades Federativas y Municipios Productores de Hidrocarburos	0.00	0.00	0.00	0.00	0.00	0.00
c2) Fondo Minero	0.00	0.00	0.00	0.00	0.00	0.00
D. Transferencias, Asignaciones, Subsidios y Subvenciones, y Pensiones y Jubilaciones	0.00	0.00	0.00	0.00	0.00	0.00
E. Otras Transferencias Federales Etiquetadas	0.00	0.00	0.00	0.00	0.00	0.00
II. Total de Transferencias Federales Etiquetadas (II=A+B+C+D+E)	7,023,018.00	0.00	7,023,018.00	80,901,415.00	80,901,415.00	73,878,397.00
III. Ingresos Derivados de Financiamientos (III = A)	0.00	0.00	0.00	0.00	0.00	0.00
A. Ingresos Derivados de Financiamientos	0.00	0.00	0.00	0.00	0.00	0.00
IV. Total de Ingresos (IV= I+II+III)	117,791,787.37	0.00	117,791,787.37	166,753,440.28	166,866,346.90	49,074,559.53
Datos Informativos	0.00	0.00	0.00	0.00	0.00	0.00
1. Ingresos Derivados de Financiamientos con Fuente de Pago de Ingresos de Libre Disposición	0.00	0.00	0.00	0.00	0.00	0.00
2. Ingresos Derivados de Financiamientos con Fuente de Pago de Transferencias Federales Etiquetadas	0.00	0.00	0.00	0.00	0.00	0.00
3. Ingresos Derivados de Financiamientos (3= 1+ 2)	0.00	0.00	0.00	0.00	0.00	0.00

Calle Cupatitzio 207 Col. La Tamacua C.P 60090
Uruapan, Michoacan

454-54-40-0911



CAP9203241G6

CAPATZIO
DIRECCIÓN
GENERAL
2024 - 2027



Rodrigo Pérez St.

Asistido

Generado por: R.MURILLO





C. GRECIA ITZEL QUIROZ GARCIA
PRESIDENTA MPAL.S. Y PRESIDENTA. S. DE LA JTA.GOB.




LIC. RICARDO NARES HEREDIA
COMISARIO DE LA CAPASU



CAPASU
DIRECCIÓN
GENERAL
2024 - 2027



LIC. LUIS MANUEL MAGAÑA MAGAÑA
DIRECTOR GENERAL



LIC. ASTRID KARYME TAPIA GARCIA
DIRECTORA DE ADMINISTRACION

Comision de Agua Potable, Alcantarillado y Saneamiento de Uruapan
 Estado Analítico del Ejercicio del Presupuesto de Egresos Detallado – LDF
 Clasificación por Objeto del Gasto (Capítulo y Concepto)
 Del 1 de Enero Al 31 de Marzo del 2026
 (PESOS)

CAPASU

CAPASU

Página 1 de 5
 21/04/2026
 14:20

Concepto (c)	Egresos					Subejercicio (e)
	Aprobado (d)	Ampliaciones/ (Reducciones)	Modificado	Devengado	Pagado	
I. Gasto No Etiquetado (I=A+B+C+D+F+G+H+I)	344,726,000.19	-25,729,494.72	318,996,505.47	66,847,890.41	56,252,547.91	252,148,615.06
A. Servicios Personales (A=a1+a2+a3+a4+a5+a6+a7)	135,085,492.56	-25,070,956.08	110,014,536.48	28,363,646.47	24,793,908.82	81,650,890.01
a1) Remuneraciones al Personal de Carácter Permanente	57,665,736.72	-10,554,820.18	47,110,916.54	12,164,801.23	12,164,801.23	34,946,115.31
a2) Remuneraciones al Personal de Carácter Transitorio	1,940,588.28	-304,047.10	1,636,541.18	577,871.04	577,871.04	1,058,670.14
a3) Remuneraciones Adicionales y Especiales	16,116,407.64	-2,633,933.97	13,482,473.67	2,892,434.69	987,402.17	10,590,038.98
a4) Seguridad Social	23,388,830.28	-4,117,476.51	19,271,353.77	4,170,002.95	3,469,930.74	15,101,350.82
a5) Otras Prestaciones Sociales y Económicas	34,820,614.80	-7,172,349.61	27,648,265.19	8,558,536.56	7,593,903.64	19,089,728.63
a6) Previsiones	1,153,314.84	-288,328.71	864,986.13	0.00	0.00	864,986.13
a7) Pago de Estímulos a Servidores Públicos	0.00	0.00	0.00	0.00	0.00	0.00
B. Materiales y Suministros (B=b1+b2+b3+b4+b5+b6+b7+b8+b9)	24,605,661.50	-242,144.89	24,363,516.61	6,795,461.98	6,706,393.93	17,568,054.63
b1) Materiales de Administración, Emisión de Documentos y Artículos Oficiales	1,059,755.45	-192,375.88	867,379.57	150,092.01	150,092.02	717,287.56
b2) Alimentos y Utensilios	0.00	0.00	0.00	0.00	0.00	0.00
b3) Materias Primas y Materiales de Producción y Comercialización	0.00	0.00	0.00	0.00	0.00	0.00
b4) Materiales y Artículos de Construcción y de Reparación	10,275,300.50	277,364.56	10,552,665.06	2,773,863.57	2,773,996.98	7,778,801.49
b5) Productos Químicos, Farmacéuticos y de Laboratorio	3,856,685.95	-272,835.51	3,583,850.44	683,808.56	683,808.56	2,900,041.88
b6) Combustibles, Lubricantes y Aditivos	5,911,813.56	308,300.61	6,220,114.17	1,754,640.89	1,665,532.14	4,465,473.28
b7) Vestuario, Blancos, Prendas de Protección y Artículos Deportivos	1,660,455.23	-448,557.84	1,211,897.39	945,668.62	945,668.62	266,228.77
b8) Materiales y Suministros Para Seguridad	0.00	0.00	0.00	0.00	0.00	0.00
b9) Herramientas, Refacciones y Accesorios Menores	1,841,650.81	85,959.17	1,927,609.98	487,388.33	487,295.61	1,440,221.65
C. Servicios Generales (C=c1+c2+c3+c4+c5+c6+c7+c8+c9)	133,153,177.09	-5,487,813.64	127,665,363.45	24,073,389.38	17,136,852.53	103,591,974.07
c1) Servicios Básicos	49,455,758.19	-2,029,706.25	47,426,051.94	10,340,530.32	10,340,519.77	37,085,521.62
c2) Servicios de Arrendamiento	2,021,937.84	-47,360.05	1,974,577.79	458,124.40	458,124.40	1,516,453.39
c3) Servicios Profesionales, Científicos, Técnicos y Otros Servicios	7,436,697.91	-333,643.92	7,103,053.99	325,816.00	271,566.01	6,777,237.99
c4) Servicios Financieros, Bancarios y Comerciales	954,677.61	492,596.09	1,447,273.70	735,529.48	735,529.51	711,744.22
c5) Servicios de Instalación, Reparación, Mantenimiento y Conservación	5,320,657.27	2,093,420.95	7,414,078.22	3,429,455.73	3,429,451.91	3,984,622.49
c6) Servicios de Comunicación Social y Publicidad	1,607,621.39	189,151.35	1,796,772.74	428,631.29	423,630.53	1,368,141.45
c7) Servicios de Traslado y Viáticos	692,950.92	-142,409.25	550,541.67	30,828.48	30,828.48	519,713.19
c8) Servicios Oficiales	0.00	0.00	0.00	0.00	0.00	0.00
c9) Otros Servicios Generales	65,662,875.96	-5,766,862.56	59,896,013.40	8,324,473.69	1,447,201.94	51,628,539.71

[Handwritten signature]
 PRESIDENCIA MUNICIPAL
 ESTADOS UNIDOS MEXICANOS
 URUAPAN, MICH.

[Handwritten signature]
 DIRECCIÓN GENERAL
 2024 - 2027


[Handwritten signature]

D. Transferencias, Asignaciones, Subsidios y Otras Ayudas (D=d1+d2+d3+d4+d5+d6+d7+d8+d9)	674,966.72	293,039.00	968,005.72	2,621,206.18	2,621,206.18	-1,653,200.46
d1) Transferencias Internas y Asignaciones al Sector Público	0.00	0.00	0.00	0.00	0.00	0.00
d2) Transferencias al Resto del Sector Público	0.00	0.00	0.00	0.00	0.00	0.00
d3) Subsidios y Subvenciones	282,066.72	0.00	282,066.72	0.00	0.00	282,066.72
d4) Ayudas Sociales	0.00	0.00	0.00	2,328,167.18	2,328,167.18	-2,328,167.18
d5) Pensiones y Jubilaciones	0.00	0.00	0.00	0.00	0.00	0.00
d6) Transferencias a Fideicomisos, Mandatos y Otros Análogos	0.00	0.00	0.00	0.00	0.00	0.00
d7) Transferencias a la Seguridad Social	0.00	0.00	0.00	0.00	0.00	0.00
d8) Donativos	392,900.00	293,039.00	685,939.00	293,039.00	293,039.00	392,900.00
d9) Transferencias al Exterior	0.00	0.00	0.00	0.00	0.00	0.00
E. Bienes Muebles, Inmuebles e Intangibles (E=e1+e2+e3+e4+e5+e6+e7+e8+e9)	21,589,460.90	-14,198,860.54	7,390,600.36	4,994,186.40	4,994,186.44	2,396,413.96
e1) Mobiliario y Equipo de Administración	2,057,240.38	194,088.97	2,251,329.35	623,315.38	623,315.42	1,628,013.97
e2) Mobiliario y Equipo Educativo y Recreativo	236,715.20	-186,208.19	50,507.01	50,507.01	50,507.01	0.00
e3) Equipo e Instrumental Médico y de Laboratorio	295,382.04	-295,382.04	0.00	0.00	0.00	0.00
e4) Vehículos y Equipo de Transporte	11,911,620.20	-7,030,438.20	4,881,182.00	4,112,782.00	4,112,782.00	768,400.00
e5) Equipo de Defensa y Seguridad	0.00	0.00	0.00	0.00	0.00	0.00
e6) Maquinaria, Otros Equipos y Herramientas	7,073,503.08	-6,865,921.08	207,582.00	207,582.00	207,582.00	0.00
e7) Activos Biológicos	0.00	0.00	0.00	0.00	0.00	0.00
e8) Bienes Inmuebles	0.00	0.00	0.00	0.00	0.00	0.00
e9) Activos Intangibles	15,000.00	-15,000.00	0.00	0.00	0.00	0.00
F. Inversión Pública (F=f1+f2+f3)	29,617,241.42	18,977,241.43	48,594,482.85	0.00	0.00	48,594,482.85
f1) Obra Pública en Bienes de Dominio Público	10,319,999.99	-320,000.00	9,999,999.99	0.00	0.00	9,999,999.99
f2) Obra Pública en Bienes Propios	19,297,241.43	19,297,241.43	38,594,482.86	0.00	0.00	38,594,482.86
f3) Proyectos Productivos y Acciones de Fomento	0.00	0.00	0.00	0.00	0.00	0.00
G. Inversiones Financieras y Otras Provisiones (G=g1+g2+g3+g4+g5+g6+g7)	0.00	0.00	0.00	0.00	0.00	0.00
g1) Inversiones Para el Fomento de Actividades Productivas	0.00	0.00	0.00	0.00	0.00	0.00
g2) Acciones y Participaciones de Capital	0.00	0.00	0.00	0.00	0.00	0.00
g3) Compra de Títulos y Valores	0.00	0.00	0.00	0.00	0.00	0.00
g4) Concesión de Préstamos	0.00	0.00	0.00	0.00	0.00	0.00
g5) Inversiones en Fideicomisos, Mandatos y Otros Análogos Fideicomiso de Desastres Naturales (Informativo)	0.00	0.00	0.00	0.00	0.00	0.00
g6) Otras Inversiones Financieras	0.00	0.00	0.00	0.00	0.00	0.00
g7) Provisiones para Contingencias y Otras Erogaciones Especiales	0.00	0.00	0.00	0.00	0.00	0.00
H. Participaciones y Aportaciones (H=h1+h2+h3)	0.00	0.00	0.00	0.00	0.00	0.00
h1) Participaciones	0.00	0.00	0.00	0.00	0.00	0.00
h2) Aportaciones	0.00	0.00	0.00	0.00	0.00	0.00
h3) Convenios	0.00	0.00	0.00	0.00	0.00	0.00
I. Deuda Pública (I=i1+i2+i3+i4+i5+i6+i7)	0.00	0.00	0.00	0.00	0.00	0.00




Ricardo Ibarra H.

11) Amortización de la Deuda Pública	0.00	0.00	0.00	0.00	0.00	0.00
12) Intereses de la Deuda Pública	0.00	0.00	0.00	0.00	0.00	0.00
13) Comisiones de la Deuda Pública	0.00	0.00	0.00	0.00	0.00	0.00
14) Gastos de la Deuda Pública	0.00	0.00	0.00	0.00	0.00	0.00
15) Costo por Coberturas	0.00	0.00	0.00	0.00	0.00	0.00
16) Apoyos Financieros	0.00	0.00	0.00	0.00	0.00	0.00
17) Adeudos de Ejercicios Fiscales Anteriores (ADEFAS)	0.00	0.00	0.00	0.00	0.00	0.00
II. Gasto Etiquetado (II=A+B+C+D+F+G+H+I)	50,000,000.00	80,669,189.72	130,669,189.72		50,000,000.00	80,669,189.72
A. Servicios Personales (A=a1+a2+a3+a4+a5+a6+a7)	0.00	50,000,000.00	0.00		0.00	0.00
a1) Remuneraciones al Personal de Carácter Permanente	0.00	0.00	0.00	0.00	0.00	0.00
a2) Remuneraciones al Personal de Carácter Transitorio	0.00	0.00	0.00	0.00	0.00	0.00
a3) Remuneraciones Adicionales y Especiales	0.00	0.00	0.00	0.00	0.00	0.00
a4) Seguridad Social	0.00	0.00	0.00	0.00	0.00	0.00
a5) Otras Prestaciones Sociales y Económicas	0.00	0.00	0.00	0.00	0.00	0.00
a6) Previsiones	0.00	0.00	0.00	0.00	0.00	0.00
a7) Pago de Estímulos a Servidores Públicos	0.00	0.00	0.00	0.00	0.00	0.00
B. Materiales y Suministros (B=b1+b2+b3+b4+b5+b6+b7+b8+b9)	0.00	50,000,000.00	0.00		0.00	0.00
b1) Materiales de Administración, Emisión de Documentos y Artículos Oficiales	0.00	0.00	0.00	0.00	0.00	0.00
b2) Alimentos y Utensilios	0.00	0.00	0.00	0.00	0.00	0.00
b3) Materias Primas y Materiales de Producción y Comercialización	0.00	0.00	0.00	0.00	0.00	0.00
b4) Materiales y Artículos de Construcción y de Reparación	0.00	0.00	0.00	0.00	0.00	0.00
b5) Productos Químicos, Farmacéuticos y de Laboratorio	0.00	0.00	0.00	0.00	0.00	0.00
b6) Combustibles, Lubricantes y Aditivos	0.00	0.00	0.00	0.00	0.00	0.00
b7) Vestuario, Blancos, Prendas de Protección y Artículos Deportivos	0.00	0.00	0.00	0.00	0.00	0.00
b8) Materiales y Suministros Para Seguridad	0.00	0.00	0.00	0.00	0.00	0.00
b9) Herramientas, Refacciones y Accesorios Menores	0.00	0.00	0.00	0.00	0.00	0.00
C. Servicios Generales (C=c1+c2+c3+c4+c5+c6+c7+c8+c9)	0.00	50,000,000.00	0.00		0.00	0.00
c1) Servicios Básicos	0.00	0.00	0.00	0.00	0.00	0.00
c2) Servicios de Arrendamiento	0.00	0.00	0.00	0.00	0.00	0.00
c3) Servicios Profesionales, Científicos, Técnicos y Otros Servicios	0.00	0.00	0.00	0.00	0.00	0.00
c4) Servicios Financieros, Bancarios y Comerciales	0.00	0.00	0.00	0.00	0.00	0.00
c5) Servicios de Instalación, Reparación, Mantenimiento y Conservación	0.00	0.00	0.00	0.00	0.00	0.00
c6) Servicios de Comunicación Social y Publicidad	0.00	0.00	0.00	0.00	0.00	0.00
c7) Servicios de Traslado y Viáticos	0.00	0.00	0.00	0.00	0.00	0.00
c8) Servicios Oficiales	0.00	0.00	0.00	0.00	0.00	0.00
c9) Otros Servicios Generales	0.00	0.00	0.00	0.00	0.00	0.00
D. Transferencias, Asignaciones, Subsidios y Otras Ayudas (D=d1+d2+d3+d4+d5+d6+d7+d8+d9)	0.00	50,000,000.00	0.00		0.00	0.00
d1) Transferencias Internas y Asignaciones al Sector Público	0.00	0.00	0.00	0.00	0.00	0.00
d2) Transferencias al Resto del Sector Público	0.00	0.00	0.00	0.00	0.00	0.00
d3) Subsidios y Subvenciones	0.00	0.00	0.00	0.00	0.00	0.00



Asst. de



Ricardo [Signature]

d4) Ayudas Sociales	0.00	0.00	0.00	0.00	0.00	0.00
d5) Pensiones y Jubilaciones	0.00	0.00	0.00	0.00	0.00	0.00
d6) Transferencias a Fideicomisos, Mandatos y Otros Análogos	0.00	0.00	0.00	0.00	0.00	0.00
d7) Transferencias a la Seguridad Social	0.00	0.00	0.00	0.00	0.00	0.00
d8) Donativos	0.00	0.00	0.00	0.00	0.00	0.00
d9) Transferencias al Exterior	0.00	0.00	0.00	0.00	0.00	0.00
E. Bienes Muebles, Inmuebles e Intangibles (E=e1+e2+e3+e4+e5+e6+e7+e8+e9)	0.00	50,000,000.00	0.00		0.00	0.00
e1) Mobiliario y Equipo de Administración	0.00	0.00	0.00	0.00	0.00	0.00
e2) Mobiliario y Equipo Educacional y Recreativo	0.00	0.00	0.00	0.00	0.00	0.00
e3) Equipo e Instrumental Médico y de Laboratorio	0.00	0.00	0.00	0.00	0.00	0.00
e4) Vehículos y Equipo de Transporte	0.00	0.00	0.00	0.00	0.00	0.00
e5) Equipo de Defensa y Seguridad	0.00	0.00	0.00	0.00	0.00	0.00
e6) Maquinaria, Otros Equipos y Herramientas	0.00	0.00	0.00	0.00	0.00	0.00
e7) Activos Biológicos	0.00	0.00	0.00	0.00	0.00	0.00
e8) Bienes Inmuebles	0.00	0.00	0.00	0.00	0.00	0.00
e9) Activos Intangibles	0.00	0.00	0.00	0.00	0.00	0.00
F. Inversión Pública (F=f1+f2+f3)	80,669,189.72	50,000,000.00	130,669,189.72		50,000,000.00	80,669,189.72
f1) Obra Pública en Bienes de Dominio Público	30,669,189.72	0.00	30,669,189.72	0.00	0.00	30,669,189.72
f2) Obra Pública en Bienes Propios	50,000,000.00	50,000,000.00	100,000,000.00	50,000,000.00	50,000,000.00	50,000,000.00
f3) Proyectos Productivos y Acciones de Fomento	0.00	0.00	0.00	0.00	0.00	0.00
G. Inversiones Financieras y Otras Provisiones (G=g1+g2+g3+g4+g5+g6+g7)	0.00	50,000,000.00	0.00		0.00	0.00
g1) Inversiones Para el Fomento de Actividades Productivas	0.00	0.00	0.00	0.00	0.00	0.00
g2) Acciones y Participaciones de Capital	0.00	0.00	0.00	0.00	0.00	0.00
g3) Compra de Títulos y Valores	0.00	0.00	0.00	0.00	0.00	0.00
g4) Concesión de Préstamos	0.00	0.00	0.00	0.00	0.00	0.00
g5) Inversiones en Fideicomisos, Mandatos y Otros Análogos Fideicomiso de Desastres Naturales (Informativo)	0.00	0.00	0.00	0.00	0.00	0.00
g6) Otras Inversiones Financieras	0.00	0.00	0.00	0.00	0.00	0.00
g7) Provisiones para Contingencias y Otras Erogaciones Especiales	0.00	0.00	0.00	0.00	0.00	0.00
H. Participaciones y Aportaciones (H=h1+h2+h3)	0.00	50,000,000.00	0.00		0.00	0.00
h1) Participaciones	0.00	0.00	0.00	0.00	0.00	0.00
h2) Aportaciones	0.00	0.00	0.00	0.00	0.00	0.00
h3) Convenios	0.00	0.00	0.00	0.00	0.00	0.00
I. Deuda Pública (I=i1+i2+i3+i4+i5+i6+i7)	0.00	50,000,000.00	0.00		0.00	0.00
i1) Amortización de la Deuda Pública	0.00	0.00	0.00	0.00	0.00	0.00
i2) Intereses de la Deuda Pública	0.00	0.00	0.00	0.00	0.00	0.00
i3) Comisiones de la Deuda Pública	0.00	0.00	0.00	0.00	0.00	0.00
i4) Gastos de la Deuda Pública	0.00	0.00	0.00	0.00	0.00	0.00
i5) Costo por Coberturas	0.00	0.00	0.00	0.00	0.00	0.00
i6) Apoyos Financieros	0.00	0.00	0.00	0.00	0.00	0.00
i7) Adeudos de Ejercicios Fiscales Anteriores (ADEFAS)	0.00	0.00	0.00	0.00	0.00	0.00
III. Total de Egresos (III = I + II)	425,395,189.91	24,270,505.28	449,665,695.19	116,847,890.41	106,252,547.91	332,817,804.78

4/11/2024

 Ayuntamiento de Tzucubán, Chiapas, México

2024-2027

 DIRECCIÓN GENERAL DE ADMINISTRACIÓN Y FINANZAS

2024-2027
 Ricardo Torres




C. GRECIA ITZEL QUIROZ GARCIA
PRESIDENTA MPAL.S. Y PRESIDENTA. S. DE LA JTA.GOB. AN. MICH.




LIC. RICARDO NARES HEREDIA
COMISARIO DE LA CAPASU



CAPASU
DIRECCIÓN
GENERAL
2024 - 2027



LIC. LUIS MANUEL MAGAÑA MAGAÑA
DIRECTOR GENERAL



LIC. ASTRID KARYME TAPIA GARCIA
DIRECTORA DE ADMINISTRACION

Comision de Agua Potable, Alcantarillado y Saneamiento de Uruapan
 Estado Análítico del Ejercicio del Presupuesto de Egresos Detallado – LDF
 Clasificación Administrativa
 Del 1 de Enero Al 31 de Marzo del 2026
 (PESOS)



Concepto (c)	Egresos					Subejercicio (e)
	Aprobado (d)	Ampliaciones/ (Reducciones)	Modificado	Devengado	Pagado	
I.Gasto No Etiquetado	344,726,000.19	-25,729,494.72	318,996,505.47	66,847,890.41	56,252,547.91	252,148,615.06
DIRECCION GENERAL	4,056,877.81	-320,927.84	3,735,949.97	1,312,333.23	1,135,061.58	2,423,616.74
UNIDAD JURIDICA	2,247,968.56	-500,296.81	1,747,671.75	407,838.74	351,962.93	1,339,833.01
UNIDAD DE INFORMATICA	2,372,755.15	-398,899.28	1,973,855.87	534,095.43	470,885.85	1,439,760.44
UNIDAD DE DIFUSION SOCIAL	6,982,701.34	-658,385.72	6,324,315.62	1,204,073.04	1,088,791.60	5,120,242.58
UNIDAD DE JUNTAS LOCALES	8,307,399.50	-709,329.19	7,598,070.31	1,980,096.04	1,921,628.79	5,617,974.27
UNIDAD DE TRANSPARENCIA Y ACCESO A LA INFORMACION	1,015,186.12	-215,301.47	799,884.65	210,178.60	180,009.30	589,706.05
UNIDAD DE SECRETARIA TECNICA	3,571,052.21	-668,164.81	2,902,887.40	781,925.70	689,645.94	2,120,961.70
COMISARIA	1,931,694.22	119,221.10	2,050,915.32	756,197.73	708,092.29	1,294,717.59
CONTRALORIA INTERNA	821,159.30	-149,850.99	671,308.31	171,180.83	146,144.31	500,127.48
DIRECCION DE ADMINISTRACION	2,387,521.30	-385,155.35	2,002,365.95	503,238.75	437,617.02	1,499,127.20
DEPTO.DE RECURSOS HUMANOS	2,917,361.32	-450,758.31	2,466,603.01	644,935.29	590,993.57	1,821,667.72
DEPTO.DE FINANZAS	3,641,337.02	-143,286.44	3,498,050.58	908,325.57	843,087.89	2,589,725.01
DEPTO.DE ADQUISICIONES Y SERV. GENERALES	7,748,751.79	-1,129,396.36	6,619,355.43	1,923,826.65	1,724,122.42	4,695,528.78
DIRECCION DE OPERACIONES	1,979,486.93	-207,045.41	1,772,441.52	553,270.30	514,892.92	1,219,171.22
DEPTO.DE PRODUCCION	85,030,861.83	-5,893,646.17	79,137,215.66	19,769,697.99	15,067,282.28	59,367,517.67
DEPTO.DE REDES	30,561,247.93	-5,637,560.27	24,923,687.66	7,206,062.49	6,887,489.84	17,717,625.17
DEPTO.DE SANEAMIENTO	54,720,883.89	-8,119,655.32	46,601,228.57	6,378,990.13	3,738,184.31	40,222,238.44
DEPTO.ELECTROMECANICO	9,509,536.24	-2,094,062.48	7,415,473.76	1,668,676.48	1,605,648.84	5,746,797.28
DIRECCION COMERCIAL	1,824,962.33	-264,937.88	1,560,024.45	414,632.14	358,871.03	1,145,392.31
DEPTO.DE PROCESOS COMERCIALES	23,922,672.80	-4,084,782.33	19,837,890.47	5,240,807.76	4,665,590.43	14,597,082.71
DEPTO. ATENCION A USUARIOS	14,859,218.13	-2,118,961.35	12,740,256.78	6,010,651.76	5,625,075.49	6,729,605.02
DEPTO.DE CATASTRO Y PADRON DE USUARIOS	14,405,652.09	-1,342,404.20	13,063,247.89	2,588,208.91	2,303,042.20	10,475,038.98

Calle Cupatitzio 207 Col. La Tamacua C.P 60090
 Uruapan, Michoacan

CAP9203241G6

Generado por: R.MURILLO

u
Andrés

DIRECCION GENERAL
 2024 - 2027

Ricardo Barz H.

Comision de Agua Potable, Alcantarillado y Saneamiento de Uruapan

Estado Analítico del Ejercicio del Presupuesto de Egresos Detallado – LDF

Clasificación Administrativa

Del 1 de Enero Al 31 de Marzo del 2026

(PESOS)



DIRECCION DE PLANEAC., INGENIERIA Y CONSTRUCCION	11,464,562.48	-248,229.09	11,216,333.39	314,640.70	269,234.59	10,901,692.69
DEPTO.DE PLANEACION	3,432,183.15	-719,377.47	2,712,805.68	805,920.59	742,578.20	1,906,885.09
DEPTO.DE INGENIERIA Y CONSTRUCCION	45,012,966.75	10,611,698.72	55,624,665.47	4,558,085.56	4,186,614.29	51,066,579.91
II.Gasto Etiquetado	80,669,189.72	50,000,000.00	130,669,189.72	50,000,000.00	50,000,000.00	80,669,189.72
DIRECCION GENERAL	0.00	0.00	0.00	0.00	0.00	0.00
UNIDAD JURIDICA	0.00	0.00	0.00	0.00	0.00	0.00
UNIDAD DE INFORMATICA	0.00	0.00	0.00	0.00	0.00	0.00
UNIDAD DE DIFUSION SOCIAL	0.00	0.00	0.00	0.00	0.00	0.00
UNIDAD DE JUNTAS LOCALES	0.00	0.00	0.00	0.00	0.00	0.00
UNIDAD DE TRANSPARENCIA Y ACCESO A LA INFORMACION	0.00	0.00	0.00	0.00	0.00	0.00
UNIDAD DE SECRETARIA TECNICA	0.00	0.00	0.00	0.00	0.00	0.00
COMISARIA	0.00	0.00	0.00	0.00	0.00	0.00
CONTRALORIA INTERNA	0.00	0.00	0.00	0.00	0.00	0.00
DIRECCION DE ADMINISTRACION	0.00	0.00	0.00	0.00	0.00	0.00
DEPTO.DE RECURSOS HUMANOS	0.00	0.00	0.00	0.00	0.00	0.00
DEPTO.DE FINANZAS	0.00	0.00	0.00	0.00	0.00	0.00
DEPTO.DE ADQUISICIONES Y SERV. GENERALES	0.00	0.00	0.00	0.00	0.00	0.00
DIRECCION DE OPERACIONES	0.00	0.00	0.00	0.00	0.00	0.00
DEPTO.DE PRODUCCION	0.00	0.00	0.00	0.00	0.00	0.00
DEPTO.DE REDES	0.00	0.00	0.00	0.00	0.00	0.00
DEPTO.DE SANEAMIENTO	50,000,000.00	50,000,000.00	100,000,000.00	50,000,000.00	50,000,000.00	50,000,000.00
DEPTO.ELECTROMECANICO	0.00	0.00	0.00	0.00	0.00	0.00
DIRECCION COMERCIAL	0.00	0.00	0.00	0.00	0.00	0.00
DEPTO.DE PROCESOS COMERCIALES	0.00	0.00	0.00	0.00	0.00	0.00
DEPTO. ATENCION A USUARIOS	0.00	0.00	0.00	0.00	0.00	0.00



Ricardo [Signature]

Comision de Agua Potable, Alcantarillado y Saneamiento de Uruapan
 Estado Analítico del Ejercicio del Presupuesto de Egresos Detallado – LDF
 Clasificación Administrativa
 Del 1 de Enero Al 31 de Marzo del 2026
 (PESOS)



DEPTO.DE CATASTRO Y PADRON DE USUARIOS	0.00	0.00	0.00	0.00	0.00	0.00
DIRECCION DE PLANEAC., INGENIERIA Y CONSTRUCCION	30,669,189.72	0.00	30,669,189.72	0.00	0.00	0.00
DEPTO.DE PLANEACION	0.00	0.00	0.00	0.00	0.00	0.00
DEPTO.DE INGENIERIA Y CONSTRUCCION	0.00	0.00	0.00	0.00	0.00	0.00
III. Total de Egresos (III = I + II)	425,395,189.91	24,270,505.28	449,665,695.19	116,847,890.41	106,252,547.91	332,817,804.78




C. GRECIA ITZEL QUIROZ GARCIA
 PRESIDENTA MPAL.S. Y PRESIDENTA. S. DE LA JTA.GOB.



LIC. RICARDO NARES HEREDIA
 COMISARIO DE LA CAPASU



LIC. LUIS MANUEL MAGAÑA MAGAÑA
 DIRECTOR GENERAL



LIC. ASTRID KARYME TAPIA GARCIA
 DIRECTORA DE ADMINISTRACION



Comision de Agua Potable, Alcantarillado y Saneamiento de Uruapan
 Estado Analítico del Ejercicio del Presupuesto de Egresos Detallado – LDF
 Clasificación Funcional (Finalidad y Función)
 Del 1 de Enero Al 31 de Marzo del 2026
 (PESOS)

CAPASU

CAPASU

Página 1 de 4
 21/04/2026
 14:48

Concepto (c)	Egresos					Subejercicio (e)
	Aprobado (d)	Ampliaciones/ (Reducciones)	Modificado	Devengado	Pagado	
I. Gasto No Etiquetado (I=A+B+C+D)	344,726,000.19	-25,729,494.72	318,996,505.47	66,847,890.41	56,252,547.91	252,148,615.06
A. Gobierno (A=a1+a2+a3+a4+a5+a6+a7+a8)	0.00	0.00	0.00	0.00	0.00	0.00
a1) Legislación	0.00	0.00	0.00	0.00	0.00	0.00
a2) Justicia	0.00	0.00	0.00	0.00	0.00	0.00
a3) Coordinación de la Política de Gobierno	0.00	0.00	0.00	0.00	0.00	0.00
a4) Relaciones Exteriores	0.00	0.00	0.00	0.00	0.00	0.00
a5) Asuntos Financieros y Hacendarios	0.00	0.00	0.00	0.00	0.00	0.00
a6) Seguridad Nacional	0.00	0.00	0.00	0.00	0.00	0.00
a7) Asuntos de Orden Público y de Seguridad Interior	0.00	0.00	0.00	0.00	0.00	0.00
a8) Otros Servicios Generales	0.00	0.00	0.00	0.00	0.00	0.00
B. Desarrollo Social (B=b1+b2+b3+b4+b5+b6+b7)	344,726,000.19	-25,729,494.72	318,996,505.47	66,847,890.41	56,252,547.91	252,148,615.06
b1) Protección Ambiental	344,726,000.19	-25,830,862.80	318,895,137.39	66,746,522.33	56,151,179.85	252,148,615.06
b2) Vivienda y Servicios a la Comunidad	0.00	101,368.08	101,368.08	101,368.08	101,368.06	0.00
b3) Salud	0.00	0.00	0.00	0.00	0.00	0.00
b4) Recreación, Cultura y Otras Manifestaciones Sociales	0.00	0.00	0.00	0.00	0.00	0.00
b5) Educación	0.00	0.00	0.00	0.00	0.00	0.00
b6) Protección Social	0.00	0.00	0.00	0.00	0.00	0.00
b7) Otros Asuntos Sociales	0.00	0.00	0.00	0.00	0.00	0.00
C. Desarrollo Económico (C=c1+c2+c3+c4+c5+c6+c7+c8+c9)	0.00	0.00	0.00	0.00	0.00	0.00
c1) Asuntos Económicos, Comerciales y Laborales en General	0.00	0.00	0.00	0.00	0.00	0.00
c2) Agropecuaria, Silvicultura, Pesca y Caza	0.00	0.00	0.00	0.00	0.00	0.00
c3) Combustibles y Energía	0.00	0.00	0.00	0.00	0.00	0.00
c4) Minería, Manufacturas y Construcción	0.00	0.00	0.00	0.00	0.00	0.00
c5) Transporte	0.00	0.00	0.00	0.00	0.00	0.00

Calle Cupatitzio 207 Col. La Tamacua C.P 60090
 Uruapan, Michoacan

CAP9203241G6



Ricardo Martínez

Astudillo

Generado por: R.MURILLO

Comision de Agua Potable, Alcantarillado y Saneamiento de Uruapan
 Estado Analítico del Ejercicio del Presupuesto de Egresos Detallado – LDF
 Clasificación Funcional (Finalidad y Función)
 Del 1 de Enero Al 31 de Marzo del 2026
 (PESOS)



c6) Comunicaciones	0.00	0.00	0.00	0.00	0.00	0.00
c7) Turismo	0.00	0.00	0.00	0.00	0.00	0.00
c8) Ciencia, Tecnología e Innovación	0.00	0.00	0.00	0.00	0.00	0.00
c9) Otras Industrias y Otros Asuntos Económicos	0.00	0.00	0.00	0.00	0.00	0.00
D. Otras No Clasificadas en Funciones Anteriores (D=d1+d2+d3+d4)	0.00	0.00	0.00	0.00	0.00	0.00
d1) Transacciones de la Deuda Publica / Costo Financiero de la Deuda	0.00	0.00	0.00	0.00	0.00	0.00
d2) Transferencias, Participaciones y Aportaciones Entre Diferentes Niveles y Ordenes de Gobierno	0.00	0.00	0.00	0.00	0.00	0.00
d3) Saneamiento del Sistema Financiero	0.00	0.00	0.00	0.00	0.00	0.00
d4) Adeudos de Ejercicios Fiscales Anteriores	0.00	0.00	0.00	0.00	0.00	0.00
II. Gasto Etiquetado (II=A+B+C+D)	80,669,189.72	50,000,000.00	130,669,189.72	50,000,000.00	50,000,000.00	80,669,189.72
A. Gobierno (A=a1+a2+a3+a4+a5+a6+a7+a8)	0.00	0.00	0.00	0.00	0.00	0.00
a1) Legislación	0.00	0.00	0.00	0.00	0.00	0.00
a2) Justicia	0.00	0.00	0.00	0.00	0.00	0.00
a3) Coordinación de la Política de Gobierno	0.00	0.00	0.00	0.00	0.00	0.00
a4) Relaciones Exteriores	0.00	0.00	0.00	0.00	0.00	0.00
a5) Asuntos Financieros y Hacendarios	0.00	0.00	0.00	0.00	0.00	0.00
a6) Seguridad Nacional	0.00	0.00	0.00	0.00	0.00	0.00
a7) Asuntos de Orden Público y de Seguridad Interior	0.00	0.00	0.00	0.00	0.00	0.00
a8) Otros Servicios Generales	0.00	0.00	0.00	0.00	0.00	0.00
B. Desarrollo Social (B=b1+b2+b3+b4+b5+b6+b7)	80,669,189.72	50,000,000.00	130,669,189.72	50,000,000.00	50,000,000.00	80,669,189.72
b1) Protección Ambiental	80,669,189.72	50,000,000.00	130,669,189.72	50,000,000.00	50,000,000.00	80,669,189.72
b2) Vivienda y Servicios a la Comunidad	0.00	0.00	0.00	0.00	0.00	0.00
b3) Salud	0.00	0.00	0.00	0.00	0.00	0.00
b4) Recreación, Cultura y Otras Manifestaciones Sociales	0.00	0.00	0.00	0.00	0.00	0.00
b5) Educación	0.00	0.00	0.00	0.00	0.00	0.00




Ricardo Diaz R

Astilla

Comision de Agua Potable, Alcantarillado y Saneamiento de Uruapan
 Estado Analítico del Ejercicio del Presupuesto de Egresos Detallado – LDF
 Clasificación Funcional (Finalidad y Función)
 Del 1 de Enero Al 31 de Marzo del 2026
 (PESOS)



b6) Protección Social	0.00	0.00	0.00	0.00	0.00	0.00
b7) Otros Asuntos Sociales	0.00	0.00	0.00	0.00	0.00	0.00
C. Desarrollo Económico (C=c1+c2+c3+c4+c5+c6+c7+c8+c9)	0.00	0.00	0.00	0.00	0.00	0.00
c1) Asuntos Económicos, Comerciales y Laborales en General	0.00	0.00	0.00	0.00	0.00	0.00
c2) Agropecuaria, Silvicultura, Pesca y Caza	0.00	0.00	0.00	0.00	0.00	0.00
c3) Combustibles y Energía	0.00	0.00	0.00	0.00	0.00	0.00
c4) Minería, Manufacturas y Construcción	0.00	0.00	0.00	0.00	0.00	0.00
c5) Transporte	0.00	0.00	0.00	0.00	0.00	0.00
c6) Comunicaciones	0.00	0.00	0.00	0.00	0.00	0.00
c7) Turismo	0.00	0.00	0.00	0.00	0.00	0.00
c8) Ciencia, Tecnología e Innovación	0.00	0.00	0.00	0.00	0.00	0.00
c9) Otras Industrias y Otros Asuntos Económicos	0.00	0.00	0.00	0.00	0.00	0.00
D. Otras No Clasificadas en Funciones Anteriores (D=d1+d2+d3+d4)	0.00	0.00	0.00	0.00	0.00	0.00
d1) Transacciones de la Deuda Publica / Costo Financiero de la Deuda	0.00	0.00	0.00	0.00	0.00	0.00
d2) Transferencias, Participaciones y Aportaciones Entre Diferentes Niveles y Ordenes de Gobi	0.00	0.00	0.00	0.00	0.00	0.00
d3) Saneamiento del Sistema Financiero	0.00	0.00	0.00	0.00	0.00	0.00
d4) Adeudos de Ejercicios Fiscales Anteriores	0.00	0.00	0.00	0.00	0.00	0.00
III. Total de Egresos (III = I + II)	425,395,189.91	24,270,505.28	449,665,695.19	116,847,890.41	106,252,547.91	332,817,804.78



Ricardo Parra

Astolfo

Comision de Agua Potable, Alcantarillado y Saneamiento de Uruapan
Estado Analítico del Ejercicio del Presupuesto de Egresos Detallado – LDF
Clasificación Funcional (Finalidad y Función)
Del 1 de Enero Al 31 de Marzo del 2026
(PESOS)

CAPASU

CAPASU

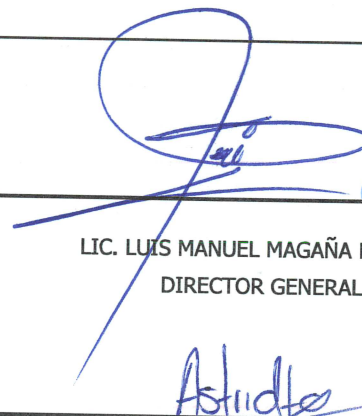
Página 4 de 4
21/04/2026
14:48



C. GRECIA ITZEL QUIROZ GARCIA
PRESIDENTA MPAL.S. Y PRESIDENTA. S. DE LA JTA. GOB.



LIC. RICARDO NARES HEREDIA
COMISARIO DE LA CAPASU



LIC. LUIS MANUEL MAGAÑA MAGAÑA
DIRECTOR GENERAL

CAPASU
DIRECCIÓN
GENERAL
2024 - 2027



LIC. ASTRID KARYME TAPIA GARCIA
DIRECTORA DE ADMINISTRACION

Comision de Agua Potable, Alcantarillado y Saneamiento de Uruapan

Estado Analítico del Ejercicio del Presupuesto de Egresos Detallado-LDF

Clasificación de Servicios Personales por Categoría



Del 1 de Enero al 31 de Marzo de 2026
(PESOS)

Concepto (c)	Egresos					SubEjercicio (e)
	Aprobado (d)	Ampliaciones/ Reducciones	Modificado	Devengado	Pagado	
I. Gasto No Etiquetado (I= A+B+C+D+E+F)	33,771,373.14	-25,070,956.08	8,700,417.06	28,363,646.47	24,793,908.82	-19,663,229.41
A.Personal Administrativo y de Servicio Publico	33,771,373.14	-25,070,956.08	8,700,417.06	28,363,646.47	24,793,908.82	-19,663,229.41
B.Magisterio	0.00	0.00	0.00	0.00	0.00	0.00
C.Servicios de Salud	0.00	0.00	0.00	0.00	0.00	0.00
c1)Personal Administrativo	0.00	0.00	0.00	0.00	0.00	0.00
c2)Personal Medico, Paramedico y Afin	0.00	0.00	0.00	0.00	0.00	0.00
D.Seguridad Publica	0.00	0.00	0.00	0.00	0.00	0.00
E.Gastos asociados a la implementacion de nuevas leyes federales o reformas a la mismas (E = e1 + e2)						
e1)Nombre del Programa o Ley 1	0.00	0.00	0.00	0.00	0.00	0.00
e2)Nombre del Programa o Ley 2	0.00	0.00	0.00	0.00	0.00	0.00
F.Sentencias laborales definitivas	0.00	0.00	0.00	0.00	0.00	0.00
II. Gasto Etiquetado (I= A+B+C+D+E+F)	0.00	0.00	0.00	0.00	0.00	0.00
A.Personal Administrativo y de Servicio Publico	0.00	0.00	0.00	0.00	0.00	0.00
B.Magisterio	0.00	0.00	0.00	0.00	0.00	0.00
C.Servicios de Salud	0.00	0.00	0.00	0.00	0.00	0.00
c1)Personal Administrativo	0.00	0.00	0.00	0.00	0.00	0.00

Calle Cupatitzio 207 Col. La Tamacua C.P 60090
Uruapan, Michoacan

454-54-40-061

CAP9203241G6

Generado por: R.MURILLO

Ricardo...

y...



[Handwritten signature]



[Handwritten signature]

Comision de Agua Potable, Alcantarillado y Saneamiento de Uruapan
 Estado Analítico del Ejercicio del Presupuesto de Egresos Detallado-LDF
 Clasificación de Servicios Personales por Categoría



Del 1 de Enero al 31 de Marzo de 2026
 (PESOS)

Concepto (c)	Egresos					SubEjercicio (e)
	Aprobado (d)	Ampliaciones/ Reducciones	Modificado	Devengado	Pagado	
c2)Personal Medico, Paramedico y Afin	0.00	0.00	0.00	0.00	0.00	0.00
DSeguridad Publica	0.00	0.00	0.00	0.00	0.00	0.00
E.Gastos asociados a la implementacion de nuevas leyes federales o reformas a la mismas (E = e1 + e2)						
e1)Nombre del Programa o Ley 1	0.00	0.00	0.00	0.00	0.00	0.00
e2)Nombre del Programa o Ley 2	0.00	0.00	0.00	0.00	0.00	0.00
F.Sentencias laborales definitivas	0.00	0.00	0.00	0.00	0.00	0.00
III. Total del Gasto en Servicios Personales (III = I + II)	33,771,373.14	-25,070,956.08	8,700,417.06	28,363,646.47	24,793,908.82	-19,663,229.41



Ricardo Pérez H.

[Handwritten signature]



[Handwritten signature]

Comision de Agua Potable, Alcantarillado y Saneamiento de Uruapan
Estado Analítico del Ejercicio del Presupuesto de Egresos Detallado-LDF
Clasificación de Servicios Personales por Categoría

Página 3 de 3
21/04/2026
14:48

CAPASU

CAPASU

Del 1 de Enero al 31 de Marzo de 2026
(PESOS)



C. GRECIA ITZEL QUIROZ GARCIA
PRESIDENTA MPAL.S. Y PRESIDENTA. S. DE LA
JTA.GOB.



LIC. LUIS MANUEL MAGAÑA MAGAÑA
DIRECTOR GENERAL

LIC. RICARDO NARES HEREDIA
COMISARIO DE LA CAPASU

LIC. ASTRID KARYME TAPIA GARCIA
DIRECTORA DE ADMINISTRACION


Concepto (b)	Año en cuestion	2027	2028	2029	2030	2031
	2026	Año 1 (d)	Año 2 (d)	Año 3 (d)	Año 4 (d)	Año 5 (d)
1. Ingresos de Libre Disposición (1=A+B+C+D+E+F+G+H+I+J+K+L)	330,538,667.91	334,042,480.03	337,591,251.54	341,185,928.10	344,827,489.63	348,516,951.89
A. Impuestos						
B. Cuotas y Aportaciones de Seguridad Social						
C. Contribuciones de Mejoras						
D. Derechos						
E. Productos						
F. Aprovechamientos	4,960,635.96	5,208,667.76	5,469,101.14	5,742,556.20	6,029,684.01	6,331,168.21
G. Ingresos por Ventas de Bienes y Servicios	325,578,031.96	328,833,812.28	332,122,150.40	335,443,371.90	338,797,805.62	342,185,783.68
H. Participaciones						
I. Incentivos Derivados de la Colaboración Fiscal						
J. Transferencias y Asignaciones						
K. Convenios						
L. Otros Ingresos de Libre Disposición						
2. Transferencias Federales Etiquetadas (2=A+B+C+D+E)	94,856,522.00	45,305,087.22	45,758,138.09	457,581.38	462,157.19	466,778.77
A. Aportaciones	50,000,000.00	-	-	-	-	-
B. Convenios	44,856,522.00	45,305,087.22	45,758,138.09	457,581.38	462,157.19	466,778.77
C. Fondos Distintos de Aportaciones						
D. Transferencias, Asignaciones, Subsidios y Subvenciones, y Pensiones y Jubilaciones						
E. Otras Transferencias Federales Etiquetadas						
3. Ingresos Derivados de Financiamientos (3=A)	-	-	-	-	-	-
A. Ingresos Derivados de Financiamientos						
4. Total de Ingresos Proyectados(4 = 1+2+3)	425,395,189.91	379,347,567.25	383,349,389.63	341,643,509.48	345,289,646.83	348,983,730.66

"Bajo protesta de decir verdad, declaramos que este reporte y sus notas son razonablemente correctos, y son responsabilidad del emisor."


 C. GRECIA ITZEL QUIROZ GARCIA




PRESIDENTA MPAL SUSTITUTA Y PRESIDENTA DE LA JUNTA DE GOBIERNO


 LIC. RICARDO NARES HEREDIA
 COMISARIO DE LA CAPASU


 LIC. LUIS MANUEL MAGAÑA MAGAÑA




DIRECTOR GENERAL

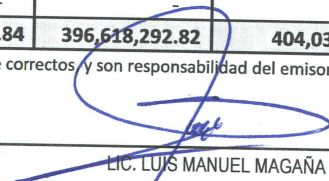

 LIC. ASTRID KARYME TAPIA GARCIA
 DIRECTORA DE ADMINISTRACION

Concepto ©	2026	2027	2028	2029	2030	2031
	Año en cuestion	Año 1(d)	Año 2(d)	Año 3(d)	Año 4(d)	Año 5(d)
1. Gasto No Etiquetado (I=A+B+C+D+E+F+G+H+I)	375,395,189.91	382,304,318.58	389,377,193.84	396,618,292.82	404,032,222.59	411,623,724.07
A. Servicios Personales	135,085,492.56	136,436,347.49	137,800,710.96	139,178,718.07	140,570,505.25	141,976,210.30
B. Materiales y Suministros	24,605,661.50	25,343,831.35	26,104,146.29	26,887,270.67	27,693,888.79	28,524,705.46
C. Servicios Generales	133,153,177.09	137,147,772.40	141,262,205.57	145,500,071.74	149,865,073.89	154,361,026.11
D. Transferencias, Asignaciones, Subsidios y Otras ayudas.	674,966.72	681,716.39	688,533.55	695,418.89	702,373.08	709,396.81
E. Bienes Muebles, Inmuebles e Intangibles	21,589,460.90	21,805,355.51	22,023,409.06	22,243,643.15	22,466,079.59	22,690,740.38
F. Inversion Publica	60,286,431.14	60,889,295.45	61,498,188.41	62,113,170.29	62,734,301.99	63,361,645.01
G. Inversiones Financieras y Otras Provisiones						
H. Participaciones y Aportaciones	-	-	-	-	-	-
I. Deuda Publica.	-	-	-	-	-	-
2. Gasto Etiquetado (II=A+B+C+D+E+F+G+H+I)	50,000,000.00					
A. Servicios Personales						
B. Materiales y Suministros						
C. Servicios Generales						
D. Transferencias, Asignaciones, Subsidios y Otras ayudas.						
E. Bienes Muebles, Inmuebles e Intangibles						
F. Inversion Publica	50,000,000.00					
G. Inversiones Financieras y Otras Provisiones						
H. Participaciones y Aportaciones						
I. Deuda Publica.						
3. Total de Egresos Proyectados (3 = 1 + 2)	425,395,189.91	382,304,318.58	389,377,193.84	396,618,292.82	404,032,222.59	411,623,724.07

"Bajo protesta de decir verdad, declaramos que este reporte y sus notas son razonablemente correctos y son responsabilidad del emisor."




C. GRECIA ITZEL QUIROZ GARCIA
 PRESIDENTA MPAL SUSTITUTA Y PRESIDENTA DE LA JUNTA DE GOBIERNO

LIC. LUIS MANUEL MAGAÑA MAGAÑA
 DIRECTOR GENERAL



LIC. RICARDO NARES HEREDIA
 COMISARIO DE LA CAPASU

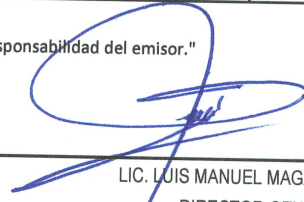
LIC. ASTRID KARYME TAPIA GARCIA
 DIRECTORA DE ADMINISTRACION

Concepto (b)	Año 5 © 2021	Año 4 © 2022	Año 3 © 2023	Año 2 © 2024	Año 1 © 2025	Año del Ejercicio Vigente (d) 2026
1. Ingresos de Libre Disposición (1=A+B+C+D+E+F+G+H+I+J+K+L)	179,413,381.27	197,552,758.17	225,257,546.89	227,269,117.72	222,073,456.06	84,459,244.13
A. Impuestos						
B. Cuotas y Aportaciones de Seguridad Social						
C. Contribuciones de Mejoras						
D. Derechos						
E. Productos	15,475.62	26,168.47	812,268.43	556,930.00	338,880.29	27,788.14
F. Aprovechamientos	4,934,767.01	6,782,320.71	5,415,757.07	6,889,844.93	8,333,396.53	2,549,349.91
G. Ingresos por Ventas de Bienes y Servicios	174,258,720.81	190,734,268.99	219,029,521.39	219,822,341.79	213,401,179.24	81,882,106.08
H. Participaciones						
I. Incentivos Derivados de la Colaboración Fiscal						
J. Transferencias y Asignaciones						
K. Convenios						
L. Otros Ingresos de Libre Disposición	204,417.83	10,000.00	-	1.00	-	-
2. Transferencias Federales Etiquetadas (2=A+B+C+D+E)	37,703,702.21	42,980,990.34	29,030,197.00	122,524,540.73	86,418,817.21	80,901,415.00
A. Aportaciones	9,280,987.74	42,980,990.34	12,151,629.60	16,658,562.87	36,418,817.21	30,901,415.00
B. Convenios				100,000,000.00	50,000,000.00	50,000,000.00
C. Fondos Distintos de Aportaciones						
D. Transferencias, Asignaciones, Subsidios y Subvenciones, y Pensiones y Jubilaciones						
E. Otras Transferencias Federales Etiquetadas	28,422,714.47		16,878,567.40	5,865,977.86		
3. Ingresos Derivados de Financiamientos (3=A)	-	-	-	-	-	-
A. Ingresos Derivados de Financiamientos	-	-	-	-	-	-
4. Total de Resultados de ingresos(4 = 1+2+3)	217,117,083.48	240,533,748.51	254,287,743.89	349,793,658.45	308,492,273.27	165,360,659.13


"Bajo protesta de decir verdad, declaramos que este reporte y sus datos son razonablemente correctos, y son responsabilidad del emisor."




LIC. GRECIA ITZEL QUIROZ GARCIA
PRESIDENTA MUNICIPAL SUSTITUTA Y PRESIDENTA DE LA
JUNTA DE GOBIERNO

LIC. LUIS MANUEL MAGAÑA MAGAÑA
DIRECTOR GENERAL

LIC. RICARDO NARES HEREDIA
COMISARIO DE LA CAPASU




LIC. ASTRID KARYME TAPIA GARCIA
DIRECTORA DE ADMINISTRACION

Concepto (b)	Año 5 © 2021	Año 4 © 2022	Año 3 © 2023	Año 2 © 2024	Año 1 © 2025	Año del Ejercicio Vigente (d) 2026
1. Gasto No Etiquetado (I=A+B+C+D+E+F+G+H+I)	174,448,997.12	194,756,975.99	239,027,117.34	242,343,202.16	220,098,678.41	63,697,786.89
A. Servicios Personales	87,270,065.43	95,326,654.33	107,299,281.07	123,970,561.10	123,303,765.70	28,348,928.53
B. Materiales y Suministros	23,440,731.68	25,036,648.35	27,033,122.35	20,871,351.11	18,242,874.40	5,550,055.70
C. Servicios Generales	62,546,322.23	73,217,971.09	81,873,472.87	89,508,246.11	76,142,914.14	21,786,654.24
D. Transferencias, Asignaciones, Subsidios y Otras ayudas.	1,191,877.78	1,175,702.22	17,679,518.23	4,581,636.33	499,103.91	2,580,799.28
E. Bienes Muebles, Inmuebles e Intangibles			5,141,722.82	3,411,407.51	1,910,020.26	5,431,349.14
Inversion Publica (Inversion publica no capitalizable)						
Inversiones Financieras y Otras Provisiones						
H. Participaciones y Aportaciones						
I. Deuda Publica.						
2. Gasto Etiquetado (II=A+B+C+D+E+F+G+H+I)	29,540,396.69	-	19,474,874.10	116,598,512.94	67,385,535.64	50,000,000.00
A. Servicios Personales						
B. Materiales y Suministros						
C. Servicios Generales						
D. Transferencias, Asignaciones, Subsidios y Otras ayudas.						
E. Bienes Muebles, Inmuebles e Intangibles						
F. Inversion Publica	29,540,396.69	-	19,474,874.10	116,598,512.94	67,385,535.64	50,000,000.00
G. Inversiones Financieras y Otras Provisiones						
H. Participaciones y Aportaciones						
I. Deuda Publica.						
3. Total de Resultados de Egresos (3 = 1 + 2)	203,989,393.81	194,756,975.99	258,501,991.44	358,941,715.10	287,484,214.05	113,697,786.89


o protesta de decir verdad, declaramos que este reporte y sus notas son razonablemente correctos, y son responsabilidad del emisor."



LIC. GRECIA ITZEL QUIROZ GARCIA
PRESIDENTA MUNICIPAL SUSTITUTA Y PRESIDENTA DE
LA JUNTA DE GOBIERNO

LIC. LUIS MANUEL MAGAÑA MAGAÑA
DIRECTOR GENERAL




LIC. RICARDO NARES HEREDIA
COMISARIO DE LA CAPASU



LIC. ASTRID KARYME TAPIA GARCIA
DIRECTORA DE ADMINISTRACION

Comision de Agua Potable, Alcantarillado y Saneamiento de Uruapan

Informe sobre Estudios Actuariales-LDF



21/04/26

13:20

Concepto	Pensiones y Jubilaciones	Salud	Riesgos de Trabajo	Invalidez y vida	Otras prestaciones sociales
Tipo de Sistema	0.00	0.00	0.00	0.00	0.00
Prestación Laboral o Fondo general para trabajadores del estado o municipio	0.00	0.00	0.00	0.00	0.00
Beneficio definido, Contribución definida o Mixto	0.00	0.00	0.00	0.00	0.00
	0.00	0.00	0.00	0.00	0.00
Población afiliada	0.00	0.00	0.00	0.00	0.00
Activos	0.00	0.00	0.00	0.00	0.00
Edad Máxima	0.00	0.00	0.00	0.00	0.00
Edad Mínima	0.00	0.00	0.00	0.00	0.00
Edad Promedio	0.00	0.00	0.00	0.00	0.00
Pensionados y Jubilados	0.00	0.00	0.00	0.00	0.00
Edad Máxima	0.00	0.00	0.00	0.00	0.00
Edad Mínima	0.00	0.00	0.00	0.00	0.00
Edad Promedio	0.00	0.00	0.00	0.00	0.00
Beneficiarios	0.00	0.00	0.00	0.00	0.00
Promedio de años de servicio (trabajadores activos)	0.00	0.00	0.00	0.00	0.00
Aportación individual al plan de pensión como % del salario	0.00	0.00	0.00	0.00	0.00
Aportación del Ente Público al plan de pensión como % del salario	0.00	0.00	0.00	0.00	0.00
Crecimiento esperado de los pensionados y jubilados (como %)	0.00	0.00	0.00	0.00	0.00

No se ha hecho ningun estudio actuarial

Prado Iraz H.

[Signature]
CAPASU
 DIRECCIÓN GENERAL
 2024 - 2027

Astrella

[Signature]
 PRESIDENCIA MUNICIPAL
 ESTADOS UNIDOS MEXICANOS
 URUAPAN MICH.

Crecimiento esperado de los activos (como %)	0.00	0.00	0.00	0.00	0.00
Edad de Jubilación o Pensión	0.00	0.00	0.00	0.00	0.00
Esperanza de vida	0.00	0.00	0.00	0.00	0.00
	0.00	0.00	0.00	0.00	0.00
Ingresos del Fondo	0.00	0.00	0.00	0.00	0.00
Ingresos Anuales al Fondo de Pensiones	0.00	0.00	0.00	0.00	0.00
No se ha hecho ningun estudio actuarial	0.00	0.00	0.00	0.00	0.00
Nómina anual	0.00	0.00	0.00	0.00	0.00
Activos	0.00	0.00	0.00	0.00	0.00
Pensionados y Jubilados	0.00	0.00	0.00	0.00	0.00
Beneficiarios de Pensionados y Jubilados	0.00	0.00	0.00	0.00	0.00
	0.00	0.00	0.00	0.00	0.00
Monto mensual por pensión	0.00	0.00	0.00	0.00	0.00
Máximo	0.00	0.00	0.00	0.00	0.00
Mínimo	0.00	0.00	0.00	0.00	0.00
Promedio	0.00	0.00	0.00	0.00	0.00
	0.00	0.00	0.00	0.00	0.00
Monto de la Reserva	0.00	0.00	0.00	0.00	0.00
	0.00	0.00	0.00	0.00	0.00
Valor presente de las obligaciones	0.00	0.00	0.00	0.00	0.00
Pensiones y Jubilaciones en curso de pago	0.00	0.00	0.00	0.00	0.00
Generación Actual	0.00	0.00	0.00	0.00	0.00
Generaciones Futuras	0.00	0.00	0.00	0.00	0.00

Diego Ferrer

[Signature]
CAPASU
 DIRECCIÓN GENERAL
 2024 - 2027

[Signature]

[Signature]
 PRESIDENTE MUNICIPAL
 ESTADOS UNIDOS MEXICANOS
 TURJAPAN, MICH.

	0.00	0.00	0.00	0.00	0.00
Valor Presente de las contribuciones asociadas a los sueldos futuros de cotización X%	0.00	0.00	0.00	0.00	0.00
Generación actual	0.00	0.00	0.00	0.00	0.00
Generaciones futuras	0.00	0.00	0.00	0.00	0.00
No se ha hecho ningun estudio actuarial	0.00	0.00	0.00	0.00	0.00
Valor presente de aportaciones futuras	0.00	0.00	0.00	0.00	0.00
Generación actual	0.00	0.00	0.00	0.00	0.00
Generaciones futuras	0.00	0.00	0.00	0.00	0.00
Otros Ingresos	0.00	0.00	0.00	0.00	0.00
	0.00	0.00	0.00	0.00	0.00
Déficit/superávit actuarial	0.00	0.00	0.00	0.00	0.00
Generación actual	0.00	0.00	0.00	0.00	0.00
Generaciones futuras	0.00	0.00	0.00	0.00	0.00
	0.00	0.00	0.00	0.00	0.00
Periodo de suficiencia	0.00	0.00	0.00	0.00	0.00
Año de descapitalización	0.00	0.00	0.00	0.00	0.00
Tasa de rendimiento	0.00	0.00	0.00	0.00	0.00
	0.00	0.00	0.00	0.00	0.00
Estudio actuarial	0.00	0.00	0.00	0.00	0.00
Año de elaboración del estudio actuarial	0.00	0.00	0.00	0.00	0.00
Empresa que elaboró el estudio actuarial	0.00	0.00	0.00	0.00	0.00

Ricardo Ortiz H.

ESTADOS UNIDOS MEXICANOS
JASU
 DIRECCIÓN GENERAL
 2024 - 2027

Astrida

YJH





C. GRECIA ITZEL QUIROZ GARCIA
PRESIDENTA MPAL.SUST. Y PRESIDENTA SUST.
DE LA JUNTA GOBIERNO



CAPASU
DIRECCIÓN
GENERAL
2024 - 2027

LIC. LUIS MANUEL MAGAÑA MAGAÑA
DIRECTOR GENERAL

LIC. RICARDO NARES HEREDIA
COMISARIO DE LA CAPASU

LIC. ASTRID KARYME TAPIA GARCIA
DIRECTORA DE ADMINISTRACION

VIII Información complementaria solicitada por la Auditoría Superior de Michoacán, que se integra por:

1. Conciliaciones bancarias, copias de los estados de cuenta bancarios, así como de los auxiliares mensuales de las cuentas contables de bancos correspondientes al trimestre de que se trate.

2. Balanza de comprobación al último nivel de desagregación, acumulada al trimestre que corresponda.

3. Información que se integra con los anexos siguientes:

ANEXO 1. Reporte de la aplicación de la deuda pública adquirida para inversiones públicas productivas conforme a su formato e instructivo.

ANEXO 2. En cuanto al avance del trimestre que corresponda de las obras públicas invariablemente de la modalidad de ejecución conforme a su formato e instructivo.

ANEXO 3. En lo que respecta a la información programática, deberá presentar la vinculación de objetivos, conforme al formato e instructivo.

ANEXO 4. Informe del avance programático presupuestario, conforme al formato e instructivo.

DE 01 DE ENERO AL 31 DE MARZO DEL 2026

NÚMERO (5)	DECRETO LEGISLATIVO		TIPO DE OBLIGACIÓN (8)	FECHA DE CONTRATACIÓN (9)	PLAZO PACTADO (10)	TASA DE INTERÉS PACTADA (11)	GARANTÍA OTORGADA (12)	DESTINO (13)	ACREEDOR, PROVEEDOR O CONTRATISTA (14)	MONTO ORIGINAL CONTRATADO		AMORTIZACIÓN MENSUAL (17)	IMPORTE AMORTIZADO		SALDO (20)
	NÚMERO (6)	FECHA DE PUBLICACIÓN (7)								CAPITAL (15)	INTERESES (15)		CAPITAL (18)	INTERESES (19)	
NO SE TIENE DEUDA PUBLICA CONTRATADA EN EL PERIODO															
TOTALES:												(21)	(22)	(23)	(24)

NOTAS: (25)



C. Grecia Itzel Quiroz Garcia
INICIPAL SUST. Y PRESIDENTA SUST. DE LA JUNTA DE GOBIERNO




Lic. Luis Manuel Magaña Magaña
DIRECTOR GENERAL



CAPASU
DIRECCIÓN GENERAL
2024 - 2027



Lic. Astrid Kaymie Tapia Garcia
DIRECTORA DE ADMINISTRACION



Lic. Ricardo Nares Heredia
COMISARIO DE LA CAPASU

"Bajo protesta de decir verdad, declaramos que este reporte y sus notas son razonablemente correctos, y son responsabilidad del emisor."

ANEXO 2: RELACIÓN DE OBRAS EJECUTADAS DURANTE EL EJERCICIO FISCAL

MUNICIPIO DE URUAPAN, COMISIÓN DE AGUA POTABLE, ALCANTARILLADO Y SANEAMIENTO DEL MUNICIPIO DE URUAPAN MICHOACÁN



DEL 01 DE ENERO AL 31 DE MARZO DE 2026

NOMBRE DE LA OBRA (5)	UBICACIÓN (6)	MODALIDAD DE EJECUCIÓN (7)	COG (8)	CUENTA CONTABLE (9)	NÚMERO DE BENEFICIARIOS/METAS (10)	UR (11)	OBRA CAPITALIZABLE (12)		ESTRUCTURA FINANCIERA PRESUPUESTADA (13) en correlación y congruencia con el anexo 6 ESTRUCTURA FINANCIERA MODIFICADA (12)					ESTRUCTURA FINANCIERA EJERCIDA (14) (momento devengado) en correlación y congruencia con el anexo 6 ESTRUCTURA FINANCIERA FINAL (13)					ESTRUCTURA FINANCIERA POR EJERCER (15) en correlación y congruencia con el anexo 6 POR EJERCER (14)										
							SI	NO	MONTO TOTAL	FISMDF	MUNICIPAL	ESTATAL	FEDERAL	PARTICULAR / OTROS	TOTAL	FISM	MUNICIPAL	ESTATAL	FEDERAL	PARTICULAR / OTROS	TOTAL	FISM	MUNICIPAL	ESTATAL	FEDERAL	PARTICULAR / OTROS			
							CONSTRUCCIÓN INSTALACIÓN DE POTABILIZADORA PARA POZO PROFUNDO SAN FRANCISCO MUNICIPIO DE URUAPAN	URUAPAN, MICHOACÁN	Licitación pública	61301	2025-31111-311124-5-1 213-3-1-1-1-61301-1-25 11-102-CFMPROD-LP-01-2025		5.2		X	7725996.59		3,862,998.30			3,862,998.30		7725996.59		3,862,998.30			3,862,998.30	
REHABILITACIÓN DE RED DE AGUA ENTUBADA EN EL MUNICIPIO DE URUAPAN EN LA LOCALIDAD DE URUAPAN, COL. EL VERGEL DE LA AV. JUÁREZ ENTRE LAS CALLES PRIVADA DE JUÁREZ Y CALLE CUPATITZIO.	URUAPAN, MICHOACÁN	Invitación a cuando menos tres personas	61301	2025-31111-311124-5-1 213-3-1-1-1-61301-1-25 11-102-CFMPROD-IR-02-2025		5.2		X	1297712.62		648,856.31			648,856.31		1297712.62		648,856.31			648,856.31			0.00			0.00		0.00
REHABILITACIÓN DE RED DE AGUA ENTUBADA EN EL MUNICIPIO DE URUAPAN, LOCALIDAD DE URUAPAN, COL. MORELOS DE LA CALLE FRANCISCO VILLA ENTRE LAS CALLES OBREGÓN Y AMÉRICAS.	URUAPAN, MICHOACÁN	Adjudicación directa	61301	2025-31111-311124-5-1 213-3-1-1-1-61301-1-25 11-102-CFMPROD-AD-03-2025		5.2		X	380631.17		190,315.59			190,315.59		380631.17		190,315.59			190,315.59			0.00			0.00		0.00
REHABILITACIÓN DE RED DE AGUA POTABLE ENTUBADA EN EL MUNICIPIO DE URUAPAN, LOCALIDAD DE URUAPAN, COL. RAMÓN FARIAS DE LA CALLE JALISCO ENTRE LAS CALLES MICHOACÁN Y SINALOA.	URUAPAN, MICHOACÁN	Adjudicación directa	61301	2025-31111-311124-5-1 213-3-1-1-1-61301-1-25 11-102-CFMPROD-AD-04-2025		5.2		X	594241.34		297,120.67			297,120.67		594241.34		297,120.67			297,120.67			0.00			0.00		0.00
REHABILITACIÓN DE RED DE AGUA POTABLE ENTUBADA EN EL MUNICIPIO DE URUAPAN, LOCALIDAD DE URUAPAN, COLONIA RAMÓN FARIAS DE LA CALLE YUCATÁN ENTRE LAS CALLES GUERRERO Y MOCTEZUMA.	URUAPAN, MICHOACÁN	Adjudicación directa	61301	2025-31111-311124-5-1 213-3-1-1-1-61301-1-25 11-102-CFMPROD-AD-05-2025		5.2		X	320863.17		160,431.59			160,431.59		320863.17		160,431.59			160,431.59			0.00			0.00		0.00
REHABILITACIÓN DE RED DE AGUA POTABLE ENTUBADA EN EL MUNICIPIO DE URUAPAN, LOCALIDAD DE URUAPAN, COLONIA CENTRO DE LA CALLE EMILIO CARRANZA ENTRE LAS CALLES CHILTEPEC Y MANUEL TORIBIANO.	URUAPAN, MICHOACÁN	Invitación a cuando menos tres personas	61301	2025-31111-311124-5-1 213-3-1-1-1-61301-1-25 11-102-CFMPROD-IR-06-2025		5.2		X	1564173.13		782,086.57			782,086.57		1564173.13		782,086.57			782,086.57			0.00			0.00		0.00
INSTALACIÓN DE LÍNEAS DE BOMBEO DESDE DEL MANANTIAL, HIERBABUENA (YERBABUENA) DENTRO DEL PARQUE HASTA LA CALLE LENIN ESQUINA CON ANILLO DE CIRCUNVALACIÓN MUNICIPIO DE URUAPAN.	URUAPAN, MICHOACÁN	Invitación a cuando menos tres personas	61301	2025-31111-311124-5-1 213-3-1-1-1-61301-1-25 11-102-CFMPROD-IR-07-2025		5.2		X	1814834.12		907,417.06			907,417.06		1814834.12		907,417.06			907,417.06			0.00			0.00		0.00
REHABILITACIÓN DE DRENAJE SANITARIO EN EL MUNICIPIO DE URUAPAN, LOCALIDAD DE URUAPAN, COL. EL VERGEL DE LA AV. JUÁREZ ENTRE LAS CALLES PRIVADA DE JUÁREZ Y CALLE CUPATITZIO.	URUAPAN, MICHOACÁN	Invitación a cuando menos tres personas	61301	2025-31111-311124-5-1 213-3-1-1-1-61301-1-25 11-102-CFMPROD-IR-09-2025		5.2		X	4294645.1		2,147,322.55			2,147,322.55		4294645.1		2,147,322.55			2,147,322.55			0.00			0.00		0.00
REHABILITACIÓN DE DRENAJE SANITARIO EN EL MUNICIPIO DE URUAPAN, LOCALIDAD DE URUAPAN, COL. MORELOS DE LA CALLE FRANCISCO VILLA ENTRE LAS CALLES OBREGÓN Y AMERICAS.	URUAPAN, MICHOACÁN	Invitación a cuando menos tres personas	61301	2025-31111-311124-5-1 213-3-1-1-1-61301-1-25 11-102-CFMPROD-IR-10-2025		5.2		X	1393145.32		696,572.66			696,572.66		1393145.32		696,572.66			696,572.66			0.00			0.00		0.00
AMPLIACIÓN DE DRENAJE SANITARIO EN EL MUNICIPIO DE URUAPAN, LOCALIDAD DE URUAPAN, EN LA CALLE 3 DE LA COLONIA CASUARINAS.	URUAPAN, MICHOACÁN	Invitación a cuando menos tres personas	61301	2025-31111-311124-5-1 213-3-1-1-1-61301-1-25 11-102-CFMPROD-IR-11-2025		5.2		X	2539796.65		1,269,898.33			1,269,898.33		2539796.65		1,269,898.33			1,269,898.33			0.00			0.00		0.00
REHABILITACIÓN DE DRENAJE SANITARIO EN EL MUNICIPIO DE URUAPAN, LOCALIDAD DE URUAPAN, COL. RAMÓN FARIAS DE LA CALLE JALISCO ENTRE LAS CALLES MICHOACÁN Y SINALOA.	URUAPAN, MICHOACÁN	Invitación a cuando menos tres personas	61301	2025-31111-311124-5-1 213-3-1-1-1-61301-1-25 11-102-CFMPROD-IR-12-2025		5.2		X	1462987.61		731,493.81			731,493.81		1462987.61		731,493.81			731,493.81			0.00			0.00		0.00
REHABILITACIÓN DE LÍNEA DE AGUA POTABLE EN LA CALLE FRANCISCO I. MADERO ENTRE LA CALLE MARIANO CRUZ Y LA CARRETERA URUAPAN LOS REYES, EN LA LOCALIDAD DE SAN LORENZO, MUNICIPIO DE URUAPAN MICHOACÁN.	URUAPAN, MICHOACÁN	Invitación a cuando menos tres personas	61302	2025-31111-311124-5-1 213-3-1-1-1-61302-12-25-12-102-CFMPROD-IR-23-2025		5.2		X	837548.61		272,203.30			\$565,345.31		837548.61		272,203.30			\$565,345.31			0.00			0.00		0.00
REHABILITACIÓN DE DRENAJE SANITARIO EN CALLE YUCATÁN, ENTRE CALLES MOCTEZUMA Y GUERRERO, COLONIA RAMÓN FARIAS EN URUAPAN MICHOACÁN	URUAPAN, MICHOACÁN	Invitación a cuando menos tres personas	61302	2025-31111-311124-5-1 213-3-1-1-1-61302-12-25-12-102-CFMPROD-IR-13-2025		5.2		X	971116.16		315,612.75			\$655,503.41		971116.16		315,612.75			\$655,503.41			0.00			0.00		0.00

[Handwritten signature]

[Handwritten signature]

[Handwritten signature]



ANEXO 2: RELACIÓN DE OBRAS EJECUTADAS DURANTE EL EJERCICIO FISCAL

MUNICIPIO DE URUAPAN MICHOACÁN
DEL 01 DE ENERO AL 31 DE MARZO DE 2026

COMISIÓN DE AGUA POTABLE, ALCANTARILLADO Y SANEAMIENTO DEL MUNICIPIO DE URUAPAN MICHOACÁN



NOMBRE DE LA OBRA (5)	UBICACIÓN (6)	MODALIDAD DE EJECUCIÓN (7)	COG (8)	CUENTA CONTABLE (9)	NÚMERO DE BENEFICIARIOS/METAS (10)	UR (11)	OBRA CAPITALIZABLE (12)		ESTRUCTURA FINANCIERA PRESUPUESTADA (13) en correlación y congruencia con el anexo 6 ESTRUCTURA FINANCIERA MODIFICADA (12)						ESTRUCTURA FINANCIERA EJERCIDA (14) (momento devengado) en correlación y congruencia con el anexo 6 ESTRUCTURA FINANCIERA FINAL (13)					ESTRUCTURA FINANCIERA POR EJERCER (15) en correlación y congruencia con el anexo 6 POR EJERCER (14)							
							SI	NO	MONTO TOTAL	FISMOF	MUNICIPAL	ESTATAL	FEDERAL	PARTICULAR / OTROS	TOTAL	FISM	MUNICIPAL	ESTATAL	FEDERAL	PARTICULAR / OTROS	TOTAL	FISM	MUNICIPAL	ESTATAL	FEDERAL	PARTICULAR / OTROS	
							REHABILITACIÓN DE DRENAJE SANITARIO EN LA CALLE EMILIO CARRANZA ENTRE LAS CALLES CULVER CITY Y ARTICULO 123., COLONIA CENTRO. EN URUAPAN MICHOACÁN	URUAPAN, MICHOACÁN	Invitación a cuando menos tres personas	61302	2025-31111-3111245-1 213-3.1-1-1-61302-1-25-11-102-CFMPROS-IR-14-2025		5.2		X	4413027.68		1,434,234.00			\$2,978,793.68		4413027.68		1,434,234.00		
INSTALACIÓN DE DRENAJE SANITARIO EN LA PRIMERA Y SEGUNDA PRIVADA CALLE MINA DE ORO EN EL ZAPOTITO JICALAN, EN URUAPAN MICHOACÁN	URUAPAN, MICHOACÁN	Invitación a cuando menos tres personas	61302	2025-31111-3111245-1 213-3.1-1-1-61302-12-25-12-102-CFMPROS-IR-16-2025		5.2		X	921335.08		299,433.90			\$621,901.18		921335.08		299,433.90			\$621,901.18		0.00		0.00		0.00
INSTALACIÓN DE DRENAJE SANITARIO EN LA CALLE NUEVA ITALIA EN LA COLONIA LAGUNA DEL AHOAGADO EN URUAPAN MICHOACÁN	URUAPAN, MICHOACÁN	Adjudicación directa	61302	2025-31111-3111245-1 213-3.1-1-1-61302-12-25-12-102-CFMPROS-AD-17-2025		5.2		X	464876.61		151,084.90			\$313,791.71		464876.61		151,084.90			\$313,791.71		0.00		0.00		0.00
INSTALACIÓN DE DRENAJE SANITARIO EN LA CALLE TIERRA Y LIBERTAD, EN LA COLONIA 10 DE ABRIL EN URUAPAN MICHOACÁN	URUAPAN, MICHOACÁN	Invitación a cuando menos tres personas	61302	2025-31111-3111245-1 213-3.1-1-1-61302-12-25-12-102-CFMPROS-IR-18-2025		5.2		X	2210633.62		718,455.93			\$1,492,177.69		2210633.62		718,455.93			\$1,492,177.69		0.00		0.00		0.00
INSTALACIÓN DE DRENAJE SANITARIO EN LA CALLE CLAVEL Y CAMINO VIEJO A TEJERÍAS, COLONIA AMPLIACIÓN ZAPATISTA EN URUAPAN MICHOACÁN	URUAPAN, MICHOACÁN	Adjudicación directa	61302	2025-31111-3111245-1 213-3.1-1-1-61302-12-25-12-102-CFMPROS-AD-19-2025		5.2		X	599683		194,896.98			\$404,786.03		599683		194,896.98			\$404,786.03		0.00		0.00		0.00
INSTALACIÓN DE DRENAJE SANITARIO EN LA CALLE IGNACIO MANUEL ALTAMIRANO EN LA COLONIA VILLAS DEL SOL EN URUAPAN MICHOACÁN	URUAPAN, MICHOACÁN	Invitación a cuando menos tres personas	61302	2025-31111-3111245-1 213-3.1-1-1-61302-12-25-12-102-CFMPROS-IR-20-2025		5.2		X	1030497.94		334,911.83			\$695,586.11		1030497.94		334,911.83			\$695,586.11		0.00		0.00		0.00
REHABILITACIÓN DE DRENAJE SANITARIO EN LA CALLE ROBLE, EN LA LOCALIDAD DE LA BASILIA, MUNICIPIO DE URUAPAN, MICHOACÁN.	URUAPAN, MICHOACÁN	Adjudicación directa	61302	2025-31111-3111245-1 213-3.1-1-1-61302-12-25-12-102-CFMPROS-AD-21-2025		5.2		X	581399.91		188,954.97			\$392,444.94		581399.91		188,954.97			\$392,444.94		0.00		0.00		0.00
REHABILITACIÓN DE DRENAJE SANITARIO EN LA CALLE FRANCISCO J. MADERO ENTRE LA CALLE MARIANO CRUZ Y LA CARRETERA URUAPAN LOS REYES, EN LA LOCALIDAD DE SAN LORENZO, MUNICIPIO DE URUAPAN MICHOACÁN	URUAPAN, MICHOACÁN	Invitación a cuando menos tres personas	61302	2025-31111-3111245-1 213-3.1-1-1-61302-12-25-12-102-CFMPROS-IR-22-2025		5.2		X	1255678.37		408,095.47			\$847,582.90		1255678.37		408,095.47			\$847,582.90		0.00		0.00		0.00

C. GRECIA ITZEL QUIROZ GARCÍA
PRESIDENTA MPAL.S. Y PRESIDENTA. S. DE LA JTA.GOB.



LIC. LUIS MANUEL MAGAÑA MAGAÑA
DIRECTOR GENERAL DE LA CAPASU



CAPASU
DIRECCIÓN GENERAL
2024 - 2027

LIC. ASTRID KARYNE TAPIA GARCÍA
DIRECTORA DE ADMINISTRACIÓN

LIC. RICARDO NARES HEREDIA
COMISARIO DE CAPASU

"Bajo protesta de decir verdad, declaramos que este reporte y sus notas son razonablemente correctos, y son responsabilidad del emisor."

UNIDAD PROGRAMÁTICA PRESUPUESTARIA	UNIDAD RESPONSABLE	NOMBRE DEL PROGRAMA	OBJETIVO GENERAL DEL PROGRAMA	PRESUPUESTO DE EGRESOS POR PROGRAMA		VINCULACIÓN			
				IMPORTE \$		PRIORIDAD PARA EL DESARROLLO	OBJETIVO DEL PLAN MUNICIPAL DE DESARROLLO	OBJETIVO DEL PLAN ESTATAL DE DESARROLLO	OBJETIVO DEL PLAN NACIONAL DE DESARROLLO
				APROBADO	DEVENGADO				
DIRECCION GENERAL	DIRECCION GENERAL	OPERACIÓN NORMAL DE LA UNIDAD ADMINISTRATIVA	MANTENER EL MODELO INSTITUCIONAL DE CALIDAD Y COMPETITIVIDAD DEL ORGANISMO OPERADOR, MEDIANTE LA MEJORA CONTINUA Y EL USO EFICIENTE DE LOS RECURSOS, ASÍ COMO PROMOVER ESQUEMAS DE PLANEACION, QUE PERMITAN EL ACCESO A TODA LA POBLACIÓN A LOS SERVICIOS DE AGUA POTABLE, ALCANTARILLADO Y SANEAMIENTO.	\$ 4,056,877.81	\$ 1,312,333.23	3. URUAPAN ESPACIO DE TODOS	EJE 5. GOBIERNO EFICIENTE Y RESPONSABLE	9. RENDICION DE CUENTAS TRANSPARENCIA Y GOBIERNO DIGITAL	1. POLITICA Y GOBIERNO ERRADICAR LA CORRUPCIÓN, EL DISPENDDIO Y LA FRIVOLIDAD


C.GRECIA ITZEL QUIROZ GARCIA

PRESIDENTA SUST. MUNICIPAL Y PRESIDENTA SUST. DE LA JUNTA GOBIERNO



LIC. LUIS MANUEL MAGAÑA MAGAÑA

DIRECTOR GENERAL DE LA CAPASU



LIC. RICARDO NARES HEREDIA

COMISARIO DE LA CAPASU

LIC. ASTRID KARYME TAPIA GARCIA
DIRECTORA DE ADMINISTRACION



UNIDAD PROGRAMÁTICA PRESUPUESTARIA	UNIDAD RESPONSABLE	NOMBRE DEL PROGRAMA	OBJETIVO GENERAL DEL PROGRAMA	PRESUPUESTO DE EGRESOS POR PROGRAMA		VINCULACIÓN PLAN MUNICIPAL DE DESARROLLO			
				IMPORTE		PRIORIDAD PARA EL DESARROLLO	OBJETIVO DEL PLAN MUNICIPAL DE DESARROLLO	OBJETIVO DEL PLAN ESTATAL DESARROLLO	OBJETIVO DEL PLAN NACIONAL DE DESARROLLO
				APROBADO	DEVENGADO				
UNIDAD JURÍDICA	DIRECCIÓN GENERAL	COSTO NORMAL DE OPERACIÓN	ASESORÍA JURÍDICA INTEGRAL EN TODAS LAS RAMAS DEL DERECHO AL ORGANISMO OPERADOR MUNICIPAL.	\$2,247,968.56	\$407,838.74	EJE III TRANSFORMACIÓN AMBIENTAL Y TERRITORIAL OBJETIVO CONTRIBUIR AL DESARROLLO DEL MUNICIPIO MEDIANTE LA CONSTRUCCIÓN DE POLÍTICAS PÚBLICAS DE LARGO ALIENTO QUE REGULEN EL CRECIMIENTO URBANO ARMÓNICO CON BASE EN CRITERIOS DE SUSTENTABILIDAD, RESILENCIA, PROTECCIÓN A ÁREAS NATURALES Y MEJORAMIENTO DEL ENTORNO.	EJE IV TRANSFORMACIÓN ADMINISTRATIVA OBJETIVO: INNDUCIR EL DESARROLLO DEL MUNICIPIO MEDIANTE EL MEJORAMIENTO DE LA SEGURIDAD, TRANQUILIDAD Y BIENESTAR CIUDADANOS VALIENDOSE PARA ELLO DE ACCIONES DE PREVENCIÓN DEL DELITO, ADMINISTRACIÓN RESPOSANBLE DE LOS RECURSOS Y EL PATRIMONIO PÚBLICO, CULTURA DE LA TRANSPARENCIA Y RENDICIÓN DE CUENTAS CON APOYO PLENO A LOS DERECHOS HUMANOS.	EJE TRANSVERSAL: GESTIÓN PÚBLICA HONESTA, EFICAZ Y TRANSPARENTE OBJETIVO: ELIMINAR LA CORRUPCIÓN, GARANTIZAR LA EFICIENCIA EN LA ADMINSTRACIÓN DE RECURSOS PÚBLICOS Y LOGRAR MAYOR EFICACIA DE LA GESTIÓN PÚBLICA CON UN GOBIERNO DE MORAL INTACHABLE	I. POLÍTICA Y GOBIERNO ERRADICAR LA CORRUPCIÓN, EL DISPENDIO Y LA FRIVOLIDAD

C. GRECIA ITZEL QUIROZ GARCIA

PRESIDENTA MPAL.S. PRESIDENTA. S. DE LA JTA. COB



LIC. LUIS MANUEL MAGAÑA MAGAÑA

DIRECTOR GENERAL



LIC. ASTRID KARYME TAPIA GARCÍA

DIRECTORA DE ADMINISTRACIÓN

LIC. RICARDO NARES HEREDIA

COMISIARIO DE LA CAPASU

"Bajo protesta de decir verdad, declaramos que este reporte y sus notas son razonablemente correctos, y son responsabilidad del emisor."

ANEXO 3: VINCULACIÓN DE OBJETIVOS



MUNICIPIO: COMISIÓN DE AGUA POTABLE, ALCANTARILLADO Y SANEAMIENTO DE URUAPAN
DEL 01 DE ENERO AL 31 DE MARZO DE 2026


UNIDAD PROGRAMÁTICA PRESUPUESTARIA	UNIDAD RESPONSABLE	NOMBRE DEL PROGRAMA	OBJETIVO GENERAL DEL PROGRAMA	PRESUPUESTO DE EGRESOS POR PROGRAMA IMPORTE		VINCULACIÓN			
				APROBADO	DEVENGADO	PRIORIDAD PARA EL DESARROLLO	OBJETIVO DEL PLAN MUNICIPAL DE DESARROLLO	OBJETIVO DEL PLAN ESTATAL DESARROLLO	OBJETIVO DEL PLAN NACIONAL DE DESARROLLO
DIRECCIÓN GENERAL	UNIDAD DE INFORMÁTICA	PROGRAMA DE OPERACIÓN NORMAL	PROMOVER EL USO DE LAS TECNOLOGÍAS DE INFORMACIÓN Y COMUNICACIÓN QUE PERMITAN ELEVAR LA EFICIENCIA EN EL ORGANISMO OPERADOR, A TRAVÉS DE SISTEMAS	\$ 2,372,755.15	\$ 534,095.43	1.1 SERVICIOS PÚBLICOS: AMPLIAR LA COBERTURA Y MEJORAR LA CALIDAD DE LOS SERVICIOS PÚBLICOS PROPORCIONADOS POR EL GOBIERNO MUNICIPAL.	EJE 1. DESARROLLO SOCIAL EN PAZ E INTEGRACIÓN FAMILIAR CON VALORES: RECONSTRUIR EL TEJIDO SOCIAL Y RECUPERAR LA PAZ Y TRANQUILIDAD PARA NUESTRO MUNICIPIO, MEDIANTE LA PARTICIPACIÓN CIUDADANA, EL RESCATE Y LA AMPLIACIÓN DE LOS ESPACIOS PÚBLICOS, EDUCATIVOS Y CULTURALES, APORTANDO CON ELLO A LA EDUCACIÓN DE LOS FUTUROS CIUDADANOS.	7. SUSTENTABILIDAD AMBIENTAL, RESILIENCIA Y PROSPERIDAD URBANA.	META NACIONAL 4. MÉXICO PRÓSPERO: IMPULSAR Y ORIENTAR UN CRECIMIENTO VERDE INCLUYENTE Y FACILITADOR QUE PRESERVE NUESTRO PATRIMONIO NATURAL AL MISMO TIEMPO QUE GENERE RIQUEZA, COMPETITIVIDAD Y EMPLEO.
				\$ -	\$ -				
				\$ -	\$ -				
				\$ -	\$ -				
				\$ -	\$ -				



C. GRECIA ITZEL QUIROZ GARCÍA
PRESIDENTA MPALS. Y PRESIDENTA. S. DE LA JTA. COB.



LIC. LUIS MANUEL MAGAÑA MAGAÑA
DIRECTOR GENERAL DE LA CAPASU



LIC. ASTRID KARYME TAPIA GARCÍA
DIRECTORA DE ADMINISTRACIÓN



LIC. RICARDO NARES HEREDIA
COMISARIO DE LA CAPASU

"Bajo protesta de decir verdad, declaramos que este reporte y sus notas son razonablemente correctos, y son responsabilidad del emisor."

MUNICIPIO: COMISIÓN DE AGUA POTABLE, ALCANTARILLADO Y SANEAMIENTO DE URUAPAN.
De 01 Enero del 2026 al 31 Marzo del 2026

UNIDAD PROGRAMÁTICA PRESUPUESTARIA (5)	UNIDAD RESPONSABLE (6)	NOMBRE DEL PROGRAMA (7)	OBJETIVO GENERAL DEL PROGRAMA (8)	PRESUPUESTO DE EGRESOS POR PROGRAMA \$ 4067712.69		VINCULACIÓN (13)			
				IMPORTE \$		PRIORIDAD PARA EL DESARROLLO (14)	OBJETIVO DEL PLAN MUNICIPAL DE DESARROLLO (15)	OBJETIVO DEL PLAN ESTATAL DESARROLLO (16)	OBJETIVO DEL PLAN NACIONAL DE DESARROLLO (17)
				APROBADO (11)	DEVENGADO (12)				
DIRECCION GENERAL	DIFUSION SOCIAL Y RELACIONES PÚBLICAS	OPERACIÓN NORMAL DE LA UNIDAD ADMINISTRATIVA	PLANEAR, VISUALIZAR, DISEÑAR, DESARROLLAR Y EJECUTAR, LA INFORMACIÓN CORRECTA PARA COMUNICAR A LOS USUARIOS SOBRE LAS ACTIVIDADES Y CAMPAÑAS PUBLICITARIAS DE LA CAPASU. ASÍ MISMO, PROYECTAR LOS MEDIOS Y HERRAMIENTAS DE DIFUSIÓN PARA ALCANZAR LOS OBJETIVOS DE COMUNICACIÓN.	\$6,982,701.34	\$1,204,073.04		PARA QUE URUAPAN TENGA UN FUTURO SÓLIDO, VIABLE Y REALISTA, ES NUESTRA OBLIGACIÓN RECUPERAR LA SERIEDAD DENTRO DE LA ADMINISTRACIÓN PÚBLICA MUNICIPAL. ES NECESARIO CONTAR CON LOS RECURSOS TÉCNICOS NECESARIOS PARA ABATIR EL REZAGO QUE SE TIENE EN MATERIA DE INFRAESTRUCTURA, SERVICIOS Y CONVIVENCIA.	SUSTENTABILIDAD AMBIENTAL, RESILIENCIA Y PROSPERIDAD URBANA.	DEMOCRATIZAR LA PRODUCTIVIDAD SIGNIFICA QUE LAS OPORTUNIDADES Y EL DESARROLLO LLEGUEN A TODAS LAS REGIONES A TODOS LOS SECTORES Y A TODOS LOS GRUPOS DE LA POBLACIÓN
		LA ADQUISICIÓN DE ARTÍCULOS ELECTRODOMÉSTICOS PARA LA RIFA DE USUARIOS CUMPLIDOS 2025	PROMOVER EL PAGO OPORTUNO DEL SERVICIO DE AGUA POTABLE EN EL MUNICIPIO, INCENTIVANDO A LOS USUARIOS A PARTICIPAR EN LA RIFA DE ELECTRODOMÉSTICOS						


C. GRECIA ITZEL QUIROZ GARCÍA
PRESIDENTA MUNICIPAL SUST. Y PRESIDENTA SUST. DE LA JUNTA DE SERENOS




LIC. LUIS MANUEL MAGAÑA MAGAÑA
DIRECTOR GENERAL DE LA CAPASU




LIC. RICARDO NARES HIERDIA
COMISARIO DE LA CAPASU

CAPASU
DIRECCIÓN GENERAL
2024 - 2027


LIC. ASTRID KARYME TAPIA GARCÍA
DIRECTORA DE ADMINISTRACION

"Bajo protesta de decir verdad, declaramos que este reporte y sus notas son razonablemente correctos, y son responsabilidad del emisor."


ANEXO 3: VINCULACIÓN DE OBJETIVOS
DIRECCION GENERAL
UNIDAD JUNTAS LOCALES MUNICIPALES





Del: 01 DE ENERO AL 31 DE MARZO DE 2026

UNIDAD PROGRAMÁTICA PRESUPUESTARIA (5)	UNIDAD RESPONSABLE (6)	NOMBRE DEL PROGRAMA (7)	OBJETIVO GENERAL DEL PROGRAMA (8)	PRESUPUESTO DE EGRESOS POR PROGRAMA (9)		VINCULACIÓN (13)			
				IMPORTE (10)		PRIORIDAD PARA EL DESARROLLO (14)	OBJETIVO DEL PLAN MUNICIPAL DE DESARROLLO (15)	OBJETIVO DEL PLAN ESTATAL DESARROLLO (16)	OBJETIVO DEL PLAN NACIONAL DE DESARROLLO (17)
				APROBADO (11)	DEVENGADO (12)				
DIRECCION GENERAL	UNIDAD DE JUNTAS MUNICIPALES	OPERACIÓN NORMAL	CONFORMAR TODAS LAS JUNTAS LOCALES MUNICIPALES DE AGUA POTABLE, ASESORAR Y APOYAR EN PROBLEMAS DE AGUA POTABLE Y SANEAMIENTO A LAS COMUNIDADES RURALES	\$ 8,307,399.50	1,980,096.04	PRECISAR LOS OBJETIVOS, ESTRATEGIAS Y PRIORIDADES DEL DESARROLLO MUNICIPAL	QUE URUAPAN TENGA UN FUTURO SÓLIDO, VIABLE Y REALISTA, ES NUESTRA OBLIGACIÓN RECUPERAR LA SERIEDAD DENTRO DE LA ADMINISTRACIÓN PÚBLICA MUNICIPAL PARA LO CUAL ES NECESARIO CONTAR CON LOS RECURSOS TÉCNICOS NECESARIO PARA ABATIR EL REZAGO QUE SE TIENE EN MATERIA DE INFRAESTRUCTURA, SERVICIOS Y CONVIVENCIA	SUSTENTABILIDAD AMBIENTAL Y PROSPERIDAD URBANA	DEMOCRATIZAR LA PRODUCTIVIDAD, SIGNIFICA QUE LAS OPORTUNIDADES Y DESARROLLO LLEGUEN A TODAS LAS REGIONES Y A TODOS LOS GRUPOS DE LA POBLACIÓN


 C. GRECIA ITZEL GARCÍA QUIROZ
 PRESIDENTA MPAL. SUST. Y PRESIDENTA SUST. DE LA JUNTA GOBIERNO MUNICIPAL, MICH.


 LIC. LUIS MANUEL MAGAÑA MAGAÑA
 DIRECTOR GENERAL DE LA CAPASU




 LIC. RICARDO NARES HEREDIA
 COMISARIO DE LA CAPASU


 LIC. ASTRID KARYME TABLA GARCÍA
 DIRECTORA DE ADMINISTRACIÓN

Bajo protesta de decir verdad, declaramos que este reporte y sus notas son razonablemente correctos, y son responsabilidad del emisor.

MUNICIPIO: COMISION DE AGUA POTABLE, ALCANTARILLADO Y SANEAMIENTO DEL MUNICIPIO DE URUAPAN

DEL 01 DE ENERO AL 31 DE MARZO DE 2026

UNIDAD PROGRAMÁTICA PRESUPUESTARIA	UNIDAD RESPONSABLE	NOMBRE DEL PROGRAMA	OBJETIVO GENERAL DEL PROGRAMA	PRESUPUESTO DE EGRESOS POR PROGRAMA		VINCULACIÓN			
				IMPORTE		PRIORIDAD PARA EL DESARROLLO	OBJETIVO DEL PLAN MUNICIPAL DE DESARROLLO	OBJETIVO DEL PLAN ESTATAL DE DESARROLLO	OBJETIVO DEL PLAN NACIONAL DE DESARROLLO
				APROBADO	DEVENGADO				
DIRECCIÓN GENERAL	UNIDAD DE TRANSPARENCIA Y ACCESO A LA INFORMACIÓN	OPERACIÓN NORMAL DE LA UNIDAD ADMINISTRATIVA	GARANTIZAR LA TRANSPARENCIA, EL ACCESO A LA INFORMACIÓN PÚBLICA, LA PROTECCIÓN DE LOS DATOS PERSONALES Y LA RENDICIÓN DE CUENTAS.	\$ 1,015,186.12	\$ 210,178.60	EJE III DESARROLLO URBANO, MEDIO AMBIENTE Y MOVILIDAD OBJETIVO FOMENTAR UN DESARROLLO URBANO EN ARMONÍA CON EL MEDIO AMBIENTE, A TRAVÉS DEL MEJORAMIENTO DE LOS SERVICIOS PÚBLICOS, LA INFRAESTRUCTURA, EL EQUIPAMIENTO Y LA MOVILIDAD CON PERSPECTIVA DE SOSTENIBILIDAD.	EJE RECTOR IV TRANSPARENCIA Y EFICIENCIA GUBERNAMENTAL OBJETIVO ESTABLECER UN GOBIERNO TRANSPARENTE, EFICAZ Y EFICIENTE A TRAVÉS DEL FORTALECIMIENTO INSTITUCIONAL ESTRATEGIA 4.1 FACILITAR Y AMPLIAR EL ACCESO A LA INFORMACIÓN PÚBLICA	EJE TRANSVERSAL: GOBIERNO DIGITAL, EFICAZ Y TRANSPARENTE OBJETIVO: SER UN GOBIERNO HONESTO, EFICAZ Y EFICIENTE, QUE APLIQUE PRINCIPIOS DE AUSTERIDAD Y RACIONALIDAD EN EL MANEJO DE LOS RECURSOS PÚBLICOS, QUE TRANSITE HACIA LA TRANSFORMACIÓN DIGITAL EN MICHOACÁN. CRITERIO 8. GARANTIZAR LA TRANSPARENCIA Y LA RENDICIÓN DE CUENTAS.	EJE GENERAL 1 GOBERNANZA CON JUSTICIA Y PARTICIPACIÓN CIUDADANA OBJETIVO 1.3 ERRADICAR LA CORRUPCIÓN EN LA VIDA PÚBLICA Y PROMOVER LA ÉTICA, LA HONESTIDAD, LA INTEGRIDAD Y EL BUEN GOBIERNO PARA FORTALECER LA CONFIANZA EN LAS INSTITUCIONES.

C. GRECIA ITZEL QUIROZ GARCIA
PRESIDENTA MUNICIPAL SUSTITUTA
Y PRESIDENTA SUSTITUTA DE LA JUNTA DE GOBIERNO
DE LA CAPASU



LIC. LUIS MANUEL MAGAÑA MAGAÑA
DIRECTOR GENERAL



LIC. ASFRID KARYME TAPIA GARCIA
DIRECTORA DE ADMINISTRACIÓN

LIC. RICARDO NARES HEREDIA
COMISARIO DE LA CAPASU

"Bajo protesta de decir verdad, declaramos que este reporte y sus notas son razonablemente correctos, y son responsabilidad del emisor."

MUNICIPIO: COMISIÓN DE AGUA POTABLE, ALCANTARILLADO Y SANEAMIENTO DE URUAPAN.

DEL 01 DE ENERO AL 31 DE MARZO DE 2026


UNIDAD PROGRAMÁTICA PRESUPUESTARIA	UNIDAD RESPONSABLE	NOMBRE DEL PROGRAMA	OBJETIVO GENERAL DEL PROGRAMA	PRESUPUESTO DE EGRESOS POR PROGRAMA		VINCULACIÓN			
				IMPORTE \$		PRIORIDAD PARA EL DESARROLLO	OBJETIVO DEL PLAN MUNICIPAL DE DESARROLLO	OBJETIVO DEL PLAN ESTATAL DESARROLLO	OBJETIVO DEL PLAN NACIONAL DE DESARROLLO
				APROBADO	DEVENGADO				
DIRECCION GENERAL	SECRETARIA TECNICA	OPERACIÓN NORMAL DE LA UNIDAD ADMINISTRATIVA	MANTENER EL MODELO INSTITUCIONAL DE CALIDAD Y COMPETITIVIDAD DEL ORGANISMO OPERADOR, GARANTIZAR UN GASTO EFICIENTE, TRANSPARENTE Y RESPONSABLE DE LOS RECURSOS PUBLICOS.	\$ 3,571,052.21	\$ 781,925.70	3. URUAPAN ESPACIO DE TODOS	EJE 5. GOBIERNO EFICIENTE Y RESPONSABLE	9. RENDICION DE CUENTAS TRANSPARENCIA Y GOBIERNO DIGITAL	1. POLITICA Y GOBIERNO ERRADICAR LA CORRUPCIÓN, EL DISPENDIO Y LA FRIVOLIDAD
						PROYECTO DE INFRAESTRUCTURA Y SERVICIOS MUNICIPALES QUE GARANTIZA UN APROVECHAMIENTO EFICIENTE DE LOS ESPACIOS PÚBLICOS Y RECURSOS NATURALES, PARA MEJORAR LA CALIDAD DE VIDA DE LOS URUAPENSES	OBJETIVO GENERAL: GARANTIZAR UN GASTO EFICIENTE, TRANSPARENTE Y RESPONSABLE DE LOS RECURSOS PUBLICOS	9.1 DIGITALIZAR Y PONER A DISPOSICIÓN LA INFORMACIÓN PÚBLICA, FACILITANDO SU ACCESO Y CONSULTA PARA FORTALECER UNA CULTURA DE TRANSPARENCIA Y RENDICIÓN DE CUENTAS. 9.2: TRANSPARENTAR LA ASIGNACIÓN Y EL USO DE LOS RECURSOS DE CADA UNO DE LOS PROGRAMAS DE GOBIERNO, PARA DAR CERTIDUMBRE EN LA EFICIENCIA DEL GASTO PUBLICO.	




C. GRECIA ITZEL QUIROZ GARCIA
PRESIDENTA SUST. MUNIC. Y PRES. SUST. DE LA JUNTA DE GOBIERNO




LIC. LUIS MANUEL MAGAÑA MAGAÑA
DIRECTOR GENERAL DE LA CAPASU



LIC. RICARDO NARES HEREDIA
COMISARIO DE LA CAPASU



LIC. ASTRID KARYME TAPIA GARCIA
DIRECTORA DE ADMINISTRACION

Bajo protesta de decir verdad, declaramos que este reporte y sus notas son razonablemente correctos, y son responsabilidad del emisor.

MUNICIPIO: COMISION DE AGUA POTABLE, ALCANTARILLADO Y SANEAMIENTO DEL MUNICIPIO DE URUAPAN
 DEL 01 DE ENERO AL 31 DE MARZO DE 2026

UNIDAD PROGRAMÁTICA PRESUPUESTARIA	UNIDAD RESPONSABLE	NOMBRE DEL PROGRAMA	OBJETIVO GENERAL DEL PROGRAMA	PRESUPUESTO DE EGRESOS POR PROGRAMA		VINCULACIÓN			
				IMPORTE		PRIORIDAD PARA EL DESARROLLO	OBJETIVO DEL PLAN MUNICIPAL DE DESARROLLO	OBJETIVO DEL PLAN ESTATAL DESARROLLO	OBJETIVO DEL PLAN NACIONAL DE DESARROLLO
				APROBADO	DEVENGADO				
DIRECCIÓN GENERAL	COMISARÍA	OPERACIÓN NORMAL DE LA UNIDAD ADMINISTRATIVA	INFORMAR A LA PROPIA JUNTA DE GOBIERNO, CUALQUIER ANOMALIA O DEFICIENCIA QUE DETECTARSE DURANTE EL EJERCICIO DE SUS ATRIBUCIONES.	\$ 1,931,694.22	\$ 756,197.73	3. URUAPAN ESPACIO DE TODOS PROYECTO DE INFRAESTRUCTURA Y SERVICIOS MUNICIPALES QUE GARANTIZA UN APROVECHAMIENTO EFICIENTE DE LOS ESPACIOS PÚBLICOS Y RECURSOS NATURALES, PARA MEJORAR LA CALIDAD DE VIDA DE LOS URUAPENSES	EJE 5. GOBIERNO EFICIENTE Y RESPONSABLE. OBJETIVO GENERAL: GARANTIZAR UN GASTO EFICIENTE, TRANSPARENTE Y RESPONSABLE DE LOS RECURSOS PÚBLICOS.	9. RENDICIÓN DE CUENTAS, TRANSPARENCIA Y GOBIERNO DIGITAL 9.2: TRANSPARENTAR LA ASIGNACIÓN Y EL USO DE LOS RECURSOS DE CADA UNO DE LOS PROGRAMAS DE GOBIERNO, PARA DAR CERTIDUMBRE EN LA EFICIENCIA DEL GASTO PÚBLICO.	I. POLÍTICA Y GOBIERNO ERRADICAR LA CORRUPCIÓN, EL DISPENIO Y LA FRIVOLIDAD





C. GRECIA ITZEL QUIROZ GARCÍA
 PRESIDENTA MUNICIPAL SUSTITUTA
 Y PRESIDENTA DE LA JUNTA GOBIERNO





LIC. LUIS MANUEL MAGAÑA MAGAÑA
 DIRECTOR GENERAL



LIC. RICARDO NARES HEREDIA
 COMISARIO DE LA CAPASU



LIC. ASTRID KARYME TAPIA GARCÍA
 DIRECTORA DE ADMINISTRACIÓN

"Bajo protesta de decir verdad, declaramos que este reporte y sus notas son razonablemente correctos, y son responsabilidad del emisor."



MUNICIPIO: COMISION DE AGUA POTABLE, ALCANTARILLADO Y SANEAMIENTO DEL MUNICIPIO DE URUAPAN

DEL 01 DE ENERO AL 31 DE MARZO 2026

UNIDAD PROGRAMÁTICA PRESUPUESTARIA	UNIDAD RESPONSABLE	NOMBRE DEL PROGRAMA	OBJETIVO GENERAL DEL PROGRAMA	PRESUPUESTO DE EGRESOS POR PROGRAMA		VINCULACIÓN			
				IMPORTE		PRIORIDAD PARA EL DESARROLLO	OBJETIVO DEL PLAN MUNICIPAL DE DESARROLLO	OBJETIVO DEL PLAN ESTATAL DE DESARROLLO	OBJETIVO DEL PLAN NACIONAL DE DESARROLLO
				APROBADO	DEVENGADO				
DIRECCIÓN GENERAL	UNIDAD DE CONTRALORÍA	COSTO NORMAL DE OPERACIÓN	FACILITAR EL PROCESO DE PLANEACIÓN, ASI COMO IDENTIFICAR, ANALIZAR Y EVALUAR LOS RIESGOS INNERENTES A LOS PROCESOS DEL ORGANISMO OPERADOR, PARA ELLO SE DEBE RECABAR INFORMACIÓN IDÓNEA Y SUFICIENTE, CON EL FIN DE LLEVAR A CABO UN ANÁLISIS OBJETIVO CON EL ENFOQUE AUTÓNOMO Y PODER HACER LAS SUGERENCIAS PERTINENTES.	\$ 821,159.30	\$ 171,180.83	EJE III: TRANSFORMACIÓN AMBIENTAL Y TERRITORIAL OBJETIVO: CONTRIBUIR AL DESARROLLO DEL MUNICIPIO MEDIANTE LA CONSTRUCCIÓN DE POLÍTICAS PÚBLICAS DE LARGO ALIENTO, QUE REGULEN EL CRECIMIENTO URBANO ÁRMONICO, CON BASE EN CRITERIOS DE SUSTENTABILIDAD, RESILIENCIA, PROTECCIÓN A ÁREAS NATURALES Y MEJORAMIENTO DEL ENTORNO	EJE VI: GOBIERNO EFICIENTE Y RESPONSABLE OBJETIVO GENERAL: GARANTIZAR UN GASTO EFICIENTE, TRANSPARENTE Y RESPONSABLE DE LOS RECURSOS PUBLICOS	EJE TRANSVERSAL: GESTIÓN PÚBLICA HONESTA, EFICAZ Y TRANSPARENTE OBJETIVO: ELIMINAR LA CORRUPCIÓN, GARANTIZAR LA EFICIENCIA EN LA ADMINISTRACIÓN DE RECURSOS PÚBLICOS Y LOGRAR MAYOR EFICACIA DE LA GESTIÓN PÚBLICA CON UN GOBIERNO DE MORAL INTACHABLE	I. POLÍTICA Y GOBIERNO ERRADICAR LA CORRUPCIÓN, EL DISPENDIO Y LA FRIVOLIDAD


C. GRECIA ITZEL QUIROZ GARCIA
PRESIDENTA MUNICIPAL SUSTITUTA
Y PRESIDENTA DE LA JUNTA DE GOBIERNO
DE LA CAPASU




LIC. LUIS MANUEL MAGAÑA MAGAÑA
DIRECTOR GENERAL

DIRECCIÓN GENERAL
2024 - 2027


LIC. ASTRID KARYME TAPIA GARCIA
DIRECTORA DE ADMINISTRACIÓN


LIC. RICARDO NARES HEREDIA
COMISARIO DE LA CAPASU


"Bajo protesta de decir verdad, declaramos que este reporte y sus notas son razonablemente correctos, y son responsabilidad del emisor."

ANEXO 3: VINCULACIÓN DE OBJETIVOS



MUNICIPIO: URUAPAN
DEL 01 DE ENERO AL 31 DE MARZO DEL AÑO 2026.

UNIDAD PROGRAMÁTICA PRESUPUESTARIA	UNIDAD RESPONSABLE	NOMBRE DEL PROGRAMA	OBJETIVO GENERAL DEL PROGRAMA	PRESUPUESTO DE EGRESOS POR PROGRAMA		VINCULACIÓN			
				IMPORTE		PRIORIDAD PARA EL DESARROLLO	OBJETIVO DEL PLAN MUNICIPAL DE DESARROLLO	OBJETIVO DEL PLAN ESTATAL DESARROLLO	OBJETIVO DEL PLAN NACIONAL DE DESARROLLO
				APROBADO	DEVENGADO				
CAPASU	DIRECCIÓN DE ADMINISTRACION	OPERACIÓN NORMAL	PROVEER LOS RECURSOS FINANCIEROS, HUMANOS Y MATERIALES PARA LOGRAR OPERATIVIDAD EFICIENTE DEL ORGANISMO.	\$ 2,387,521.30	\$ 503,238.75	PLAN ESTRATÉGICO: EJE RECTOR: III DESARROLLO URBANO, MEDIO AMBIENTE Y MOVILIDAD.	PROYECTO 5. RECUPERACIÓN DE LA SUBCUENCA DEL RÍO CUPATITZIO. PROYECTO 6. DOTACIÓN Y MODERNIZACIÓN DE LA INFRAESTRUCTURA PARA LA DISTRIBUCIÓN DE AGUA Y SANEAMIENTO.	EJE 4. TERRITORIO SOSTENIBLE, DIAGNÓSTICO Y PROSPECTIVA.	EJE GENERAL 4. DESARROLLO SUSTENTABLE.


C. GRECIA ITZEL QUIROZ GARCIA
PRESIDENTA MUNICIPAL SUSTITUTA Y PRESIDENTA SUSTITUTA DE LA JUNTA DE GOBIERNO




LIC. LUIS MANUEL MAGAÑA MAGAÑA
DIRECTOR GENERAL DE LA CAPASU




LIC. ASTRID KARYME TAPIA GARCIA
DIRECTORA DE ADMINISTRACIÓN DE LA CAPASU


LIC. RICARDO NARES HEREDIA
COMISARIO DE LA CAPASU

"Bajo protesta de decir verdad, declaramos que este reporte y sus notas son razonablemente correctos, y son responsabilidad del emisor."

ANEXO 3: VINCULACIÓN DE OBJETIVOS

UNIDAD PROGRAMÁTICA PRESUPUESTARIA	UNIDAD RESPONSABLE	NOMBRE DEL PROGRAMA	OBJETIVO GENERAL DEL PROGRAMA	PRESUPUESTO DE EGRESOS POR PROGRAMA		VINCULACIÓN			
				IMPORTE		PRIORIDAD PARA EL DESARROLLO	OBJETIVO DEL PLAN MUNICIPAL DE DESARROLLO	OBJETIVO DEL PLAN ESTATAL DESARROLLO	OBJETIVO DEL PLAN NACIONAL
				APROBADO	DEVENGADO				
DIRECCION DE ADMINISTRACION	RECURSOS HUMANOS	PROGRAMA DE OPERACION NORMAL *	Coordinar la aplicación de la normatividad relativa a las relaciones laborales entre el organismo operador y sus trabajadores tanto de confianza, sindicalizados y de obra o tiempo determinado; para que el proceso de organización, capacitación, promoción, adscripción, registro y control de los movimientos administrativos del personal, incluyendo al contratado bajo el régimen de honorarios y servicios profesionales; este de conformidad con la normatividad propia del organismo operador y otras disposiciones legales aplicables; y aplicar los procedimientos de administrativos de sueldos y salarios, pagos, descuentos, finiquitos y liquidaciones al personal; de conformidad con el tabulador de salarios y normatividad aplicable.	\$2,917,361.32	\$ 644,935.29	EJE IV: TRANSFORMACIÓN ADMINISTRATIVA	Estrategia IV.2. Mejoría del desempeño gubernamental a través de la innovación y profesionalización. Contribuir al desarrollo del municipio mediante la construcción de políticas públicas de largo aliento, que regulen el crecimiento urbano armónico, con base en criterios de sustentabilidad, resiliencia, protección a áreas naturales y mejoramiento del entorno	EJE 3.- DESARROLLO ECONOMICO, SUSTENTABLE Y COMPETITIVO.- Objetivos de Desarrollo Sostenible 8.- TRABAJO DECENTE Y CRECIMIENTO ECONOMICO	EJE III.- ECONOMIA.- Detonar el crecimiento

C. GRECIA ITZEL QUIROZ TAPIA

PRESIDENTA MPAL.S. Y PRESIDENTA. S. DE LA JTA. 606



LIC. LUIS MANUEL MAGAÑA MAGAÑA

DIRECTOR GENERAL



CAPASU
DIRECCIÓN GENERAL
2024 - 2027

LIC. ASTRID KARYME TAPIA GARCIA

DIRECTORA DE ADMINISTRACIÓN

LIC. RICARDO FLORES HEREDIA

COMISARIO DE LA CAPASU


Bajo protesta de decir verdad, declaramos que este reporte y sus notas son razonablemente correctos, y son responsabilidad del emisor.


ANEXO 3: VINCULACIÓN DE OBJETIVOS





DEL 01 DE ENERO AL 31 DE MARZO 2026
 DEPARTAMENTO: FINANZAS

UNIDAD PROGRAMÁTICA PRESUPUESTARIA (5)	UNIDAD RESPONSABLE (6)	NOMBRE DEL PROGRAMA (7)	OBJETIVO GENERAL DEL PROGRAMA (8)	PRESUPUESTO DE EGRESOS POR PROGRAMA (9)		VINCULACIÓN : EJE 5.- GOBIERNO EFICIENTE Y RESPONSABLE.				
				IMPORTE (10)		PRIORIDAD PARA EL DESARROLLO (14)	OBJETIVO DEL PLAN MUNICIPAL DE DESARROLLO (15)	OBJETIVO DEL PLAN ESTATAL DE DESARROLLO (16)	OBJETIVO DEL PLAN NACIONAL DE DESARROLLO (17)	
				APROBADO ANUAL (11)	DEVENGADO TRIMESTRAL (12)					
(DA) DIRECCION DE ADMINISTRACION	(FI) FINANZAS	PROGRAMA DE OPERACIÓN NORMAL	PREPARAR LA INFORMACION CONTABLE Y FINANCIERA DE MANERA OPORTUNA Y CONFIABLE TOMANDO COMO BASE LAS NORMAS DE INFORMACION FINANCIERA VIGENTES.	\$ 3,641,337.02	\$ 908,325.57	5.6. EFICIENCIA ADMINISTRATIVA: DAR SEGUIMIENTO AL SISTEMA DE ARMONIZACION CONTABLE, LOGRANDO LO QUE ESTABLECE LA NORMATIVIDAD SEÑALA.	GARANTIZAR UN GASTO EFICIENTE, TRANSPARENTE Y RESPONSALBE DE LOS RECURSOS PUBLICOS.			Economía para el bienestar El objetivo de la política económica no es producir cifras y estadísticas armoniosas sino generar bienestar para la población. Los macroindicadores son un instrumento de medición, no un fin en sí. Retomaremos el camino del crecimiento con austeridad y sin corrupción, disciplina fiscal, cese del endeudamiento, respeto a las decisiones autónomas del Banco de México, creación de empleos, fortalecimiento del mercado interno, impulso al agro, a la investigación, la ciencia y la educación.


 C. GRECIA ITZEL QUIROZ GARCIA
 PRESIDENTA MUNICIPAL SUST. Y PRESIDENTA SUST. DE LA JUNTA DE GOBIERNO




 LIC. LUIS MANUEL MAGAÑA MAGAÑA
 DIRECTOR GENERAL




 LIC. ASTRID KARYME TAPIA GARCIA
 DIRECTORA DE ADMINISTRACION


 LIC. RICARDO NARES HEREDIA
 COMISARIO DE LA CAPASU

Bajo protesta de decir verdad, declaramos que este reporte y sus notas son razonablemente correctos, y son responsabilidad del emisor.

COMISION DE AGUA POTABLE ALCANTARILLADO Y SANEAMIENTO DE URUAPAN.
DEL 01 DE ENERO AL 31 DE MARZO DEL 2026.
DEPARTAMENTO: ADQUISICIONES Y SERV. GENERALES

UNIDAD PROGRAMÁTICA PRESUPUESTARIA	UNIDAD RESPONSABLE	NOMBRE DEL PROGRAMA	OBJETIVO GENERAL DEL PROGRAMA	PRESUPUESTO DE EGRESOS POR PROGRAMA		VINCULACIÓN			
				IMPORTE		PRIORIDAD PARA EL DESARROLLO	OBJETIVO DEL PLAN MUNICIPAL DE DESARROLLO	OBJETIVO DEL PLAN ESTATAL DE DESARROLLO	OBJETIVO DEL PLAN NACIONAL
				APROBADO	DEVENGADO				
DIRECCIÓN DE ADMINISTRACIÓN	ADQUISICIONES Y SERV. GENERALES	PROGRAMA DE OPERACIÓN NORMAL 2026	ADQUIRIR Y ABASTECER RECURSOS MATERIALES Y SERVICIOS CUIDADO SIEMPRE CALIDAD Y PRECIO.	\$ 7,748,751.79	\$ 1,923,826.65	PROYECTO DE INFRAESTRUCTURA Y SERVICIOS MUNICIPALES QUE GARANTIZA UN APROVECHAMIENTO EFICIENTE DE LOS ESPACIOS PÚBLICOS Y RECURSOS NATURALES, PARA MEJORAR LA CALIDAD DE VIDA DE LOS URUAPENSES	EJE II: TRANSFORMACIÓN ECONÓMICA	4. Transparencia, Combate a la Corrupción y Rendición de Cuentas	ERRADICAR LA CORRUPCIÓN, EL DISPENDIO Y LA FRIVOLIDAD
		PROGRAMA DE EQUIPAMIENTO	ORGANIZACIÓN DE ALMACENES 1 Y 2 PARA EFICIENTIZAR LA ENTREGA DE HERRAMIENTAS Y MATERIALES.				Incrementar el grado de desarrollo del municipio mediante acciones orientadas al desarrollo de una economía socialmente responsable y solidaria, destinada a mejorar el ingreso de mujeres y hombres de las zonas rural y urbana; a generar oportunidades de empleo de calidad para todas y todos, a crear un entorno competitivo, a aproximar a todos los integrantes de la sociedad a los adelantos tecnológicos, a atraer negocios e inversiones y a desarrollar la vocación turística de Uruapan.	TRANSPARENTAR LA ASIGNACIÓN Y EL USO DE LOS RECURSOS DE CADA UNO DE LOS PROGRAMAS DE GOBIERNO, PARA DAR CERTIDUMBRE EN LA EFICIENCIA DEL GASTO PÚBLICO.	
			EQUIPAMIENTO PARA OPTIMAS CONDICIONES DEL COMEDOR DEL ORGANISMO						

C. GRECIA HAZEL QUIROZ GARCIA
PRESIDENTA MUNICIPAL SUSTITUTA Y PRESIDENTA SUSTITUTA DE LA JUNTA DE GOBIERNO



LIC. LUIS MANUEL MAGAÑA MAGAÑA
DIRECTOR GENERAL DE LA CAPASU



LIC. ASTRID KARYME TAPIA GARCIA
DIRECTORA DE ADMINISTRACIÓN

LIC. RICARDO NARES HEREDIA
COMISARIO DE LA CAPASU

"Bajo protesta de decir verdad, declaramos que este reporte y sus notas son razonablemente correctos, y son responsabilidad del emisor."

MUNICIPIO: URUAPAN MICHOACÁN
DEL 01 DE ENERO AL 31 DE MARZO 2026

UNIDAD PROGRAMÁTICA PRESUPUESTARIA _(5)_	UNIDAD RESPONSABLE _(6)_	NOMBRE DEL PROGRAMA _(7)_	OBJETIVO GENERAL DEL PROGRAMA _(8)_	PRESUPUESTO DE EGRESOS POR PROGRAMA _(9)_		VINCULACIÓN _(13)_			
				IMPORTE _(10)_		PRIORIDAD PARA EL DESARROLLO _(14)_	OBJETIVO DEL PLAN MUNICIPAL DE DESARROLLO _(15)_	OBJETIVO DEL PLAN ESTATAL DE DESARROLLO _(16)_	OBJETIVO DEL PLAN NACIONAL DE DESARROLLO _(17)_
				APROBADO _(11)_	DEVENGADO _(12)_				
DIRECCIÓN DE OPERACIONES	DIRECCIÓN DE OPERACIONES	COSTO NORMAL DE OPERACIÓN	CORDINAR DE MANERA EFETIVA LAS LABORES NECESARIAS PARA QUE EL ORGANISMO BRINDE UN SERVICIO DE CALIDAD	\$ 1,979,486.93	\$ 553,270.30	DAR AL USUARIO UN SERVICIO DE CALIDAD Y CANTIDAD MEDIANTE LA ELABORACION DE PROYECTOS TECNICOS ECONOMICOS Y SOCIALES RESPETANDO SIEMPRE EL MARCO LEGAL Y LA SUSTANTIBILIDAD DEL RECURSO AGUA	PARA QUE URUAPAN TENGA UN FUTURO SOLIDO, VIABLE Y REALISTA, ES NUESTRA OBLIGACION RECUPERAR LA SERIEDAD DENTRO DE LA ADMINISTRACION PUBLICA MUNICIPAL. ES NECESARIO CONTAR CON LOS RECURSOS TECNICOS NECESARIOS PARA ABATIR EL REZAGO QUE SE TIENE EN MATERIA DE INFRAESTRUCTURA, SERVICIOS Y CONVIVENCIA.	SUSTENTABILIDAD AMBIENTAL, RESILIENCIA Y PROSPERIDAD URBANA	DEMOCRATIZAR LA PRODUCTIVIDAD SIGNIFICA QUE LAS OPORTUNIDADES Y DESARROLLO LLEGUEN A TODOS LOS SECTORES Y A TODOS LOS GRUPOS DE LA POBLACION


C. GRECIA ITZEL QUIROZ GARCÍA
PRESIDENTA MPALS. Y PRESIDENTA. S. DE LA ITASU


LIC. LUIS MANUEL MAGAÑA MAGAÑA
DIRECTOR GENERAL



LIC. RICARDO NARES HEREDIA
COMISARIO DE LA CAPASU


LIC. ASTRID KARYME TAPIA GARCIA
DIRECTORA DE ADMINISTRACION


CAPASU
DIRECCIÓN GENERAL
2024

MUNICIPIO: COMISIÓN DE AGUA POTABLE, ALCANTARILLADO Y SANEAMIENTO DE URUAPAN.
DEL 01 DE ENERO AL 31 DE MARZO 2026

UNIDAD PROGRAMÁTICA PRESUPUESTARIA _(5)_	UNIDAD RESPONSABLE _(6)_	NOMBRE DEL PROGRAMA _(7)_	OBJETIVO GENERAL DEL PROGRAMA _(8)_	PRESUPUESTO DE EGRESOS POR PROGRAMA _ (9) _		VINCULACIÓN _ (13) _			
				IMPORTE _ (10) _		PRIORIDAD PARA EL DESARROLLO _(14)_	OBJETIVO DEL PLAN MUNICIPAL DE DESARROLLO _ (15) _	OBJETIVO DEL PLAN ESTATAL DESARROLLO _ (16) _	OBJETIVO DEL PLAN NACIONAL DE DESARROLLO _ (17) _
				APROBADO _ (11) _	DEVENGADO _ (12) _				
DIRECCIÓN DE OPERACIONES	PRODUCCIÓN	COSTO NORMAL DE OPERACIÓN	ELABORAR ESTUDIOS INTEGRALES PARA LA INTRODUCCIÓN DE NUEVAS REDES E INFRAESTRUCTURA HIDRÁULICAS Y SANITARIAS.	\$ 85,030,861.83	\$ 19,769,697.99	DAR AL USUARIO UN SERVICIO DE CALIDAD Y CANTIDAD MEDIANTE LA ELABORACION DE PROYECTOS TECNICOS ECONOMICOS Y SOCIALES RESPETANDO SIEMPRE EL MARCO LEGAL Y LA SUSTANTIBILIDAD DEL RECURSO AGUA	PARA QUE URUAPAN TENGA UN FUTURO SOLIDO, VIABLE Y REALISTA, ES NUESTRA OBLIGACION RECUPERAR LA SERIEDAD DENTRO DE LA ADMINISTRACION PUBLICA MUNICIPAL. ES NECESARIO CONTAR CON LOS RECURSOS TECNICOS NECESARIOS PARA ABATIR EL REZAGO QUE SE TIENE EN MATERIA DE INFRAESTRUCTURA, SERVICIOS Y CONVIVENCIA.	SUSTENTABILIDAD AMBIENTAL, RESILIENCIA Y PROSPERIDAD URBANA	DEMOCRATIZAR LA PRODUCTIVIDAD SIGNIFICA QUE LAS OPORTUNIDADES Y DESARROLLO LLEGUEN A TODOS LOS SECTORES Y A TODOS LOS GRUPOS DE LA POBLACION


C. GRECIA ITZEL QUIROZ GARCIA
PRESIDENTA MPALS. Y PRESIDENTA. S. DE LA JTA. COB.




LIC. LUIS MANUEL MAGAÑA MAGAÑA
DIRECTOR GENERAL




LIC. RICARDO NARES HEREDIA
COMISARIO DE LA CAPASU


LIC. ASTRID KARYME TAPIA GARCIA
DIRECTORA DE ADMINISTRACION

MUNICIPIO: COMISIÓN DE AGUA POTABLE, ALCANTARILLADO Y SANEAMIENTO DE URUAPAN.
DEL 01 DE ENERO AL 31 DE MARZO 2026

UNIDAD PROGRAMÁTICA PRESUPUESTARIA (5)	UNIDAD RESPONSABLE (6)	NOMBRE DEL PROGRAMA (7)	OBJETIVO GENERAL DEL PROGRAMA (8)	PRESUPUESTO DE EGRESOS POR PROGRAMA (9)		VINCULACIÓN (13)			
				IMPORTE (10)		PRIORIDAD PARA EL DESARROLLO (14)	OBJETIVO DEL PLAN MUNICIPAL DE DESARROLLO (15)	OBJETIVO DEL PLAN ESTATAL DESARROLLO (16)	OBJETIVO DEL PLAN NACIONAL DE DESARROLLO (17)
				APROBADO (11)	DEVENGADO (12)				
DIRECCIÓN DE OPERACIONES	REDES	ELABORAR ESTUDIOS INTEGRALES PARA LA INTRODUCCIÓN DE NUEVAS REDES E INFRAESTRUCTURA HIDRÁULICAS Y SANITARIAS.	CORDINAR DE MANERA EFETIVA LAS LABORES NECESARIAS PARA QUE EL ORGANISMO BRINDE UN SERVICIO DE CALIDAD	\$ 30,561,247.93	\$ 7,206,062.49	DAR AL USUARIO UN SERVICIO DE CALIDAD Y CANTIDAD MEDIANTE LA ELABORACION DE PROYECTOS TECNICOS ECONOMICOS Y SOCIALES RESPETANDO SIEMPRE EL MARCO LEGAL Y LA SUSTANTIBILIDAD DEL RECURSO AGUA	PARA QUE URUAPAN TENGA UN FUTURO SOLIDO, VIABLE Y REALISTA, ES NUESTRA OBLIGACION RECUPERAR LA SERIEDAD DENTRO DE LA ADMINISTRACION PUBLICA MUNICIPAL. ES NECESARIO CONTAR CON LOS RECURSOS TECNICOS NECESARIOS PARA ABATIR EL REZAGO QUE SE TIENE EN MATERIA DE INFRAESTRUCTURA, SERVICIOS Y CONVIVENCIA.	SUSTENTABILIDAD AMBIENTAL, RESILIENCIA Y PROSPERIDAD URBANA	DEMOCRATIZAR LA PRODUCTIVIDAD SIGNIFICA QUE LAS OPORTUNIDADES Y DESARROLLO LLEGUEN A TODOS LOS SECTORES Y A TODOS LOS GRUPOS DE LA POBLACION


C. GRECIA ITZEL QUIROZ GARCIA
PRESIDENTA MPAL.S. Y PRESIDENTA. S. DE LA JTA. G08




LIC. LUIS MANUEL MAGAÑA MAGAÑA
DIRECTOR GENERAL



CAPASU
DIRECCIÓN GENERAL
2024 - 2027


LIC. RICARDO NARES HEREDIA
COMISARIO DE LA CAPASU


LIC. ASTRID KARYME TAPIA GARCIA
DIRECTORA DE ADMINISTRACION

MUNICIPIO: COMISIÓN DE AGUA POTABLE, ALCANTARILLADO Y SANEAMIENTO DE URUAPAN.
DEL 01 DE ENERO AL 31 DE MARZO 2026

UNIDAD PROGRAMÁTICA PRESUPUESTARIA (5)	UNIDAD RESPONSABLE (6)	NOMBRE DEL PROGRAMA (7)	OBJETIVO GENERAL DEL PROGRAMA (8)	PRESUPUESTO DE EGRESOS POR PROGRAMA (9)		VINCULACIÓN (13)			
				IMPORTE (10)		PRIORIDAD PARA EL DESARROLLO (14)	OBJETIVO DEL PLAN MUNICIPAL DE DESARROLLO (15)	OBJETIVO DEL PLAN ESTATAL DE DESARROLLO (16)	OBJETIVO DEL PLAN NACIONAL DE DESARROLLO (17)
				APROBADO (11)	DEVENGADO (12)				
DIRECCIÓN DE OPERACIONES	SANEAMIENTO	COSTO NORMAL DE OPERACIÓN	ELABORAR ESTUDIOS INTEGRALES PARA LA INTRODUCCIÓN DE NUEVAS REDES E INFRAESTRUCTURA HIDRÁULICAS Y SANITARIAS.	\$ 104,720,883.89	\$ 56,378,990.13	DAR AL USUARIO UN SERVICIO DE CALIDAD Y CANTIDAD MEDIANTE LA ELABORACION DE PROYECTOS TECNICOS ECONOMICOS Y SOCIALES RESPETANDO SIEMPRE EL MARCO LEGAL Y LA SUSTANTIBILIDAD DEL RECURSO AGUA	PARA QUE URUAPAN TENGA UN FUTURO SOLIDO, VIABLE Y REALISTA, ES NUESTRA OBLIGACION RECUPERAR LA SERIEDAD DENTRO DE LA ADMINISTRACION PUBLICA MUNICIPAL. ES NECESARIO CONTAR CON LOS RECURSOS TECNICOS NECESARIOS PARA ABATIR EL REZAGO QUE SE TIENE EN MATERIA DE INFRAESTRUCTURA, SERVICIOS Y CONVIVENCIA.	SUSTENTABILIDAD AMBIENTAL, RESILIENCIA Y PROSPERIDAD URBANA	DEMOCRATIZAR LA PRODUCTIVIDAD SIGNIFICA QUE LAS OPORTUNIDADES Y DESARROLLO LLEGUEN A TODOS LOS SECTORES Y A TODOS LOS GRUPOS DE LA POBLACION


C. GRECIA ITZEL QUIROZ GARCÍA
PRESIDENTA MPALS. Y PRESIDENTA. S. DE LA T. A. C. O. P. R.




LIC. LUIS MANUEL MAGAÑA MAGAÑA
DIRECTOR GENERAL




LIC. RICARDO NARES HEREDIA
COMISARIO DE LA CAPASU


LIC. ASTRID KARYME TAPIA GARCIA
DIRECTORA DE ADMINISTRACION

MUNICIPIO: COMISIÓN DE AGUA POTABLE, ALCANTARILLADO Y SANEAMIENTO DE URUAPAN.
DEL 01 DE ENERO AL 31 DE MARZO 2026

UNIDAD PROGRAMÁTICA PRESUPUESTARIA _(5)_	UNIDAD RESPONSABLE _(6)_	NOMBRE DEL PROGRAMA _(7)_	OBJETIVO GENERAL DEL PROGRAMA _(8)_	PRESUPUESTO DE EGRESOS POR PROGRAMA _(9)_		VINCULACIÓN _(13)_			
				IMPORTE _(10)_		PRIORIDAD PARA EL DESARROLLO _(14)_	OBJETIVO DEL PLAN MUNICIPAL DE DESARROLLO _(15)_	OBJETIVO DEL PLAN ESTATAL DE DESARROLLO _(16)_	OBJETIVO DEL PLAN NACIONAL DE DESARROLLO _(17)_
				APROBADO _(11)_	DEVENGADO _(12)_				
DIRECCIÓN DE OPERACIONES	ELECTROMECAÍNICO	COSTO NORMAL DE OPERACIÓN	ELABORAR ESTUDIOS INTEGRALES PARA LA INTRODUCCIÓN DE NUEVAS REDES E INFRAESTRUCTURA HIDRÁULICAS Y SANITARIAS.	\$ 9,509,536.24	\$ 1,668,676.48	DAR AL USUARIO UN SERVICIO DE CALIDAD Y CANTIDAD MEDIANTE LA ELABORACION DE PROYECTOS TECNICOS ECONOMICOS Y SOCIALES RESPETANDO SIEMPRE EL MARCO LEGAL Y LA SUSTANTIBILIDAD DEL RECURSO AGUA	PARA QUE URUAPAN TENGA UN FUTURO SOLIDO, VIABLE Y REALISTA, ES NUESTRA OBLIGACION RECUPERAR LA SERIEDAD DENTRO DE LA ADMINISTRACION PUBLICA MUNICIPAL. ES NECESARIO CONTAR CON LOS RECURSOS TECNICOS NECESARIOS PARA ABATIR EL REZAGO QUE SE TIENE EN MATERIA DE INFRAESTRUCTURA, SERVICIOS Y CONVIVENCIA.	SUSTENTABILIDAD AMBIENTAL, RESILIENCIA Y PROSPERIDAD URBANA	DEMOCRATIZAR LA PRODUCTIVIDAD SIGNIFICA QUE LAS OPORTUNIDADES Y DESARROLLO LLEGUEN A TODOS LOS SECTORES Y A TODOS LOS GRUPOS DE LA POBLACION


C. GRECIA ITZEL QUIROZ GARCÍA
PRESIDENTA MPAL.S. Y PRESIDENTA. S. DE LA TABLERA




LIC. LUIS MANUEL MAGAÑA MAGAÑA
DIRECTOR GENERAL




LIC. RICARDO NARES HEREDIA
COMISARIO DE LA CAPASU


LIC. ASTRID KARYME TAPIA GARCIA
DIRECTORA DE ADMINISTRACION

"Bajo protesta de decir verdad, declaramos que este reporte y sus notas son razonablemente correctos, y son responsabilidad del emisor."



MUNICIPIO: COMISIÓN DE AGUA POTABLE, ALCANTARILLADO Y SANEAMIENTO DE URUAPAN

ANEXO 3: VINCULACIÓN DE OBJETIVOS



Del 01 de enero al 31 de marzo de 2026
Dirección Comercial

UNIDAD PROGRAMÁTICA PRESUPUESTARIA (5)	UNIDAD RESPONSABLE (6)	NOMBRE DEL PROGRAMA (7)	OBJETIVO GENERAL DEL PROGRAMA (8)	PRESUPUESTO DE EGRESOS POR PROGRAMA (9)		VINCULACIÓN: EJE III: TRANSFORMACION AMBIENTAL Y TERRITORIAL			
				IMPORTE (10)		PRIORIDAD PARA EL DESARROLLO (14)	OBJETIVO DEL PLAN MUNICIPAL DE DESARROLLO (15)	OBJETIVO DEL PLAN ESTATAL DESARROLLO (16)	OBJETIVO DEL PLAN NACIONAL DE DESARROLLO (17)
				APROBADO (11)	DEVENGADO (12)				
DIRECCIÓN COMERCIAL	DIRECCIÓN COMERCIAL	PROGRAMA NORMAL DE OPERACIÓN	REDUCIR AL MAXIMO EL REZAGO	\$ 1,824,962.33	\$ 414,632.14		CONTRIBUIR AL DESARROLLO DEL MUNICIPIO MEDIANTE LA CONSTRUCCIÓN DE POLÍTICAS PÚBLICAS DE LARGO ALIENTO, QUE REGULEN EL CRECIMIENTO URBANO ARMÓNICO, CON BASE EN LOS CRITERIOS DE SUSTENTABILIDAD, RESILIENCIA, PROTECCION A ÁREAS NATURALES Y MEJORAMIENTO DEL ENTORNO.	Eje 4. TERRITORIO SOSTENIBLE.	II POLITICA SOCIAL. DESARROLLO SOSTENIBLE

[Signature]
C. GRECIA ITZEL QUIROZ GARCIA
PRESIDENTA MUNICIPAL SUSTITUTA Y PRESIDENTA SUSTITUTA DE LA JUNTA DE GOBIERNO

[Signature]
LIC. LUIS MANUEL MAGAÑA MAGAÑA
DIRECTOR GENERAL DE LA CAPASU

CAPASU
DIRECCIÓN GENERAL
2024 - 2027

[Signature]
LIC. ASTRID KARYME TAPIA GARCÍA
DIRECTORA DE ADMINISTRACIÓN

[Signature]
LIC. RICARDO NARES HEREDIA
COMISARIO DE LA CAPASU

Bajo protesta de decir verdad, declaramos que este reporte y sus notas son razonablemente correctos, y son responsabilidad del emisor.



01 ENERO - 31 DE MARZO 2026

UNIDAD PROGRAMÁTICA PRESUPUESTARIA (5)	UNIDAD RESPONSABLE (6)	NOMBRE DEL PROGRAMA (7)	OBJETIVO GENERAL DEL PROGRAMA (8)	PRESUPUESTO DE EGRESOS POR PROGRAMA (9)		VINCULACIÓN: EJE III: TRANSFORMACION AMBIENTAL Y TERRITORIAL			
				IMPORTE (10)		PRIORIDAD PARA EL DESARROLLO (14)	OBJETIVO DEL PLAN MUNICIPAL DE DESARROLLO (15)	OBJETIVO DEL PLAN ESTATAL DESARROLLO (16)	OBJETIVO DEL PLAN NACIONAL DE DESARROLLO (17)
				APROBADO (11)	DEVENGADO (12)				
PROCESOS COMERCIALES	PROCESOS COMERCIALES	PROGRAMA DE OPERACIÓN NORMAL	INCREMENTAR LA COBRANZA Y REDUCIR EL REZAGO	\$ 23,922,672.80	\$ 5,240,807.76	ADAPTAR LAS ACTIVIDADES ECONÓMICAS CON LAS NECESIDADES DE LA POBLACIÓN	OBJETIVO: CONTRIBUIR AL DESARROLLO DEL MUNICIPIO MEDIANTE LA CONSTRUCCION DE POLITICAS PUBLICAS DE LARGO ALIENTO, QUE REGULEN EL CRECIMIENTO URBANO ARMONICO, CON BASE EN CRITERIOS DE SUSTENTABILIDAD, RESILIENCIA, PROTECCION A AREAS NATURALES Y MEJORAMIENTO DEL ENTORNO.	EJE 4 TERRITORIO SOSTENIBLE.	EJE II POLITICA SOCIAL DESARROLLO SONTENIBLE

[Handwritten signature]
 C. GRECIA ITZEL QUIROZ GARCIA
 PRESIDENTA MUNICIPAL SUSTITUTA
 PRESIDENTA SUSTITUTA DE LA JUNTA DE
 GOBIERNO

[Handwritten signature]
 LIC. LUIS MANUEL MAGAÑA MAGAÑA
 DIRECTOR GENERAL DE LA CAPASU

[Handwritten signature]
 LIC ASTRID KARYME TAPIA GARCIA
 DIRECTORA DE ADMINISTRACIÓN

[Handwritten signature]
 LIC. RICARDO NARES HEREDIA
 COMISARIO DE LA CAPASU

"Bajo protesta de decir verdad, declaramos que este reporte y sus notas son razonablemente correctos, y son responsabilidad del emisor."



ANEXO 3: VINCULACIÓN DE OBJETIVOS



MUNICIPIO: COMISIÓN DE AGUA POTABLE, ALCANTARILLADO Y SANEAMIENTO DE URUAPAN
 Del 01 de Enero al 31 de Marzo de 2026
 Atención a Usuarios

UNIDAD PROGRAMÁTICA PRESUPUESTARIA (5)	UNIDAD RESPONSABLE (6)	NOMBRE DEL PROGRAMA (7)	OBJETIVO GENERAL DEL PROGRAMA (8)	PRESUPUESTO DE EGRESOS POR PROGRAMA (9)		VINCULACIÓN: EJE III : TRANSFORMACION AMBIENTAL Y TERRITORIAL			
				IMPORTE (10)		PRIORIDAD PARA EL DESARROLLO (14)	OBJETIVO DEL PLAN MUNICIPAL DE DESARROLLO (15)	OBJETIVO DEL PLAN ESTATAL DE DESARROLLO (16)	OBJETIVO DEL PLAN NACIONAL DE DESARROLLO (17)
				APROBADO (11)	DEVENGADO (12)				
DEPARTAMENTO DE ATENCIÓN A USUARIOS	DEPARTAMENTO DE ATENCIÓN A USUARIOS	PROGRAMA NORMAL DE OPERACIÓN	BRINDAR ATENCIÓN A 101,785 PAGOS DE SERVICIOS Y TRÁMITES	\$ 14,859,218.13	\$ 6,010,651.76	ADAPTAR LAS ACTIVIDADES ECONÓMICAS CON LAS NECESIDADES DE LA POBLACIÓN	OBJETIVO: CONTRIBUIR AL DESARROLLO DEL MUNICIPIO MEDIANTE LA CONTRUCCION DE POLITICAS PUBLICAS DE LARGO ALIENTO, QUE REGULEN EL CRECIMIENTO URBANO ARMONICO, CON BASE EN CRITERIOS DE SUSTENTABILIDAD, RESILENCIA, PROTECION DE AREAS NATURALES Y MEJORAMIENTO DEL ENTORNO.	Eje 4. TERRITORIO SOSTENIBLE.	II POLITICA SOCIAL. DESARROLLO SOSTENIBLE

C. GRECIA ITZEL QUIROZ GARCIA
 PRESIDENTA MUNICIPAL SUSTITUTA Y PRESIDENTA SUSTITUTA DE LA JUNTA DE GOBIERNO

LIC. LUIS MANUEL MAGAÑA MAGAÑA
 DIRECTOR GENERAL DE LA CAPASU

LIC. ASTRID KARYME TAPIA GARCIA
 DIRECTORA DE ADMINISTRACION

LIC. RICARDO NARES HEREDIA
 COMISARIO DE LA CAPASU

"Bajo protesta de decir verdad, declaramos que este reporte y sus notas son razonablemente correctos, y son responsabilidad del emisor."

ANEXO 3: VINCULACIÓN DE OBJETIVOS

MUNICIPIO: COMISIÓN DE AGUA POTABLE, ALCANTARILLADO Y SANEAMIENTO DE URUAPAN



DEL 01-Ene al 31- Marzo del Año 2026

UNIDAD PROGRAMÁTICA PRESUPUESTARIA (6)	UNIDAD RESPONSABLE (6)	NOMBRE DEL PROGRAMA (7)	OBJETIVO GENERAL DEL PROGRAMA (8)	PRESUPUESTO DE EGRESOS POR PROGRAMA (9)		VINCULACIÓN: EJE 5: MUNICIPIO PROGRESISTA Y TRANSPARENTE			
				IMPORTE (10)		PRIORIDAD PARA EL DESARROLLO (14)	OBJETIVO DEL PLAN MUNICIPAL DE DESARROLLO (15)	OBJETIVO DEL PLAN ESTATAL DE DESARROLLO (16)	OBJETIVO DEL PLAN NACIONAL DE DESARROLLO (17)
				APROBADO (11)	DEVENGADO (12)				
CATASTRO Y PADRON DE USUARIOS	CATASTRO Y PADRON DE USUARIOS	PROGRAMA NORMAL DE OPERACIÓN	MANTENER ACTUALIZADO EL PADRÓN DE USUARIOS, Y VIGILAR EL CUMPLIMIENTO DE LAS NORMAS QUE NOS REGULAN	\$ 14,405,652.09	\$ 2,588,208.91	EJE III: TRANSFORMACION AMBIENTAL Y TERRITORIAL OBJETIVO: CONTRIBUIR AL DESARROLLO DEL MUNICIPIO MEDIANTE LA CONSTRUCCION DE POLITICAS PÚBLICAS DE LARGO ALIENTO, QUE REGULEN EL CRECIMIENTO URBANO ARMÓNICO, CON BASE EN CRITERIO DE SUSTETABILIDAD, RESILIENCIA , PROTECCION A ÁREAS NATURALES Y MEJDRAMIENTO DEL ENTORNO.	EJE III: TRANSFORMACIÓN AMBIENTAL Y TERRITORIAL OBJETIVO: CONTRIBUIR AL DESARROLLO DEL MUNICIPIO MEDIANTE LA CONSTRUCCIÓN DE POLÍTICAS PÚBLICAS DE LARGO ALIENTO, QUE REGULEN EL CRECIMIENTO URBANO ARMÓNICO, CON BASE EN LOS CRITERIOS DE SUSTENTABILIDAD, RESILIENCIA, PROTECCION A ÁREAS NATURALES Y MEJORAMIENTO DEL ENTORNO.	EJE 4: TERRITORIO SOSTENIBLE	I. POLITICA Y GOBIERNO ERRADICAR LA CORRUPCIÓN, EL DISPENDIO Y LA FRIVOLIDAD




C. GRECIA ITZEL QUIROZ GARCIA
PRESIDENTA MUNICIPAL SUSTITUTA Y PRESIDENTA SUSTITUTA DE LA JUNTA DE GOBIERNO



LIC. LUIS MANUEL MAGAÑA MAGAÑA
DIRECTOR GENERAL DE LA CAPASU



LIC. ASTRID KARYME TAPIA GARCIA
DIRECTORA DE ADMINISTRACIÓN



LIC. RICARDO NARES HEREDIA
COMISARIO DE LA CAPASU

"Bajo protesta de decir verdad, declaramos que este reporte y sus notas son razonablemente correctos, y son responsabilidad del emisor."

DEL 01 DE ENERO AL 31 DE MARZO DE 2026

UNIDAD PROGRAMÁTICA PRESUPUESTARIA	UNIDAD RESPONSABLE	NOMBRE DEL PROGRAMA	OBJETIVO GENERAL DEL PROGRAMA	PRESUPUESTO DE EGRESOS POR PROGRAMA		VINCULACIÓN PLAN MUNICIPAL DE DESARROLLO			
				IMPORTE		PRIORIDAD PARA EL DESARROLLO	OBJETIVO DEL PLAN MUNICIPAL DE DESARROLLO	OBJETIVO DEL PLAN ESTATAL DE DESARROLLO	OBJETIVO DEL PLAN NACIONAL DE DESARROLLO
				APROBADO	DEVENGADO				
DIRECCION DE PLANEACION	DIRECCION DE PLANEACION INGENIERIA Y CONSTRUCCION	OPERACIÓN NORMAL	ELABORACIÓN DE ESTUDIOS, PLANES, PROGRAMAS, PROYECTOS, NORMAS Y TÉCNICAS NECESARIAS RESPECTO A LOS SERVICIOS DE AGUA POTABLE, ALCANTARILLADO Y SANEAMIENTO DE LAS AGUAS RESIDUALES. ASI COMO LA CONSTRUCCIÓN DE OBRAS DE AGUA POTABLE, ALCANTARILLADO Y SANEAMIENTO.	\$ 42,133,752.20	\$ 314,640.70	EJE III TRANSFORMACIÓN AMBIENTAL Y TERRITORIAL OBJETIVO CONTRIBUIR AL DESARROLLO DEL MUNICIPIO MEDIANTE LA CONSTRUCCIÓN DE POLÍTICAS PÚBLICAS DE LARGO ALIENTO QUE REGULEN EL CRECIMIENTO URBANO ARMÓNICO CON BASE EN CRITERIOS DE SUSTENTABILIDAD, RESILIENCIA, PROTECCIÓN A ÁREAS NATURALES Y MEJORAMIENTO DEL ENTORNO	EJE IV TRANSFORMACIÓN ADMINISTRATIVA OBJETIVO: INNDUCIR EL DESARROLLO DEL MUNICIPIO MEDIANTE EL MEJORAMIENTO DE LA SEGURIDAD, TRANQUILIDAD Y BIENESTAR CIUDADANOS VALIENDOSE PARA ELLO DE ACCIONES DE PREVENCIÓN DEL DELITO, ADMINISTRACIÓN RESPOSANBLE DE LOS RECURSOS Y EL PATRIMONIO PÚBLICO, CULTURA DE LA TRANSPARENCIA Y RENDICIÓN DE CUENTAS CON APOYO PLENO A LOS DERECHOS HUMANOS	EJE TRANSVERSAL: GESTIÓN PÚBLICA HONESTA, EFICAZ Y TRANSPARENTE OBJETIVO: ELIMINAR LA CORRUPCIÓN, GARANTIZAR LA EFICIENCIA EN LA ADMINSTRACIÓN DE RECURSOS PÚBLICOS Y LOGRAR MAYOR EFICACIA DE LA GESTIÓN PÚBLICA CON UN GOBIERNO DE MORAL INTACHABLE	I. POLÍTICA Y GOBIERNO ERRADICAR LA CORRUPCIÓN, EL DISPENDIO Y LA FRIVOLIDAD

[Signature]
 C. GRECIA ITZEL QUIROZ GARCÍA
 PRESIDENTA MPAL.S. Y PRESIDENTA. S. DE LA ITA

[Signature]
 LIC. LUIS MANUEL MAGAÑA MAGAÑA
 DIRECTOR GENERAL DE CAPASU

[Signature]
 LIC. ASTRID KARYME TAPIA GARCÍA
 DIRECTORA DE ADMINISTRACIÓN

[Signature]
 LIC. RICARDO NARES HEREDIA
 COMISARIO DE LA CAPASU

Bajo protesta de decir verdad, declaramos que este reporte y sus notas son razonablemente correctos, y son responsabilidad del emisor.*




MUNICIPIO: COMISIÓN DE AGUA POTABLE, ALCANTARILLADO Y SANEAMIENTO DE URUAPAN.

ANEXO 3: VINCULACIÓN DE OBJETIVOS





DEL 01 DE ENERO AL 31 DE MARZO DE 2024


UNIDAD PROGRAMÁTICA PRESUPUESTARIA	UNIDAD RESPONSABLE	NOMBRE DEL PROGRAMA	OBJETIVO GENERAL DEL PROGRAMA	PRESUPUESTO DE EGRESOS POR PROGRAMA		VINCULACIÓN : PLAN MUNICIPAL DE DESARROLLO			
				IMPORTE		PRIORIDAD PARA EL DESARROLLO	OBJETIVO DEL PLAN MUNICIPAL DE DESARROLLO	OBJETIVO DEL PLAN ESTATAL DESARROLLO	OBJETIVO DEL PLAN NACIONAL DE DESARROLLO
				APROBADO	DEVENGADO				
DEPARTAMENTO DE PLANEACION	DIRECCION DE PLANEACION INGENIERIA Y CONSTRUCCION	OPERACION NORMAL	ELABORACION DE ESTUDIOS, PLANES, PROGRAMAS, PROYECTOS, NORMAS Y TECNICAS NECESARIAS RESPECTO A LOS SERVICIOS DE AGUA POTABLE, ALCANTARILLADO Y SANEAMIENTO DE LAS AGUAS RESIDUALES.	\$ 3,432,183.15	\$ 805,920.59	EJE III TRANSFORMACIÓN AMBIENTAL Y TERRITORIAL OBJETIVO CONTRIBUIR AL DESARROLLO DEL MUNICIPIO MEDIANTE LA CONSTRUCCIÓN DE POLÍTICAS PÚBLICAS DE LARGO ALIENTO QUE REGULEN EL CRECIMIENTO URBANO ARMÓNICO CON BASE EN CRITERIOS DE SUSTENTABILIDAD, RESILIENCIA, PROTECCIÓN A ÁREAS NATURALES Y MEJORAMIENTO DEL ENTORNO	EJE IV TRANSFORMACIÓN ADMINISTRATIVA OBJETIVO: INNDUCIR EL DESARROLLO DEL MUNICIPIO MEDIANTE EL MEJORAMIENTO DE LA SEGURIDAD, TRANQUILIDAD Y BIENESTAR CIUDADANOS VALIENDOSE PARA ELLO DE ACCIONES DE PREVENCIÓN DEL DELITO, ADMINISTRACIÓN RESPOSANBLE DE LOS RECURSOS Y EL PATRIMONIO PÚBLICO, CULTURA DE LA TRANSPARENCIA Y RENDICIÓN DE CUENTAS CON APOYO PLENO A LOS DERECHOS HUMANOS	EJE TRANSVERSAL: GESTIÓN PÚBLICA HONESTA, EFICAZ Y TRANSPARENTE OBJETIVO: ELIMINAR LA CORRUPCIÓN, GARANTIZAR LA EFICIENCIA EN LA ADMINSTRACIÓN DE RECURSOS PÚBLICOS Y LGORAR MAYOR EFICACIA DE LA GESTIÓN PÚBLICA CON UN GOBIERNO DE MORAL INTACHABLE	I. POLÍTICA Y GOBIERNO ERRADICAR LA CORRUPCIÓN, EL DISPENDIO Y LA INEFERIVOLIDAD


C. GRECIA ITZEL QUIROZ GARCÍA
PRESIDENTA MPAL.S. Y PRESIDENTA. S. DE LA
JTA.GOB.




LIC. LUIS MANUEL MAGAÑA MAGAÑA
DIRECTOR GENERAL DE LA CAPASU



LIC. ASTRID KARYME TAPIA GARCÍA
DIRECTORA DE ADMINISTRACIÓN


LIC. RICARDO NARES HEREDIA
COMISARIO DE LA CAPASU

Bajo protesta de decir verdad, declaramos que este reporte y sus notas son razonablemente correctos, y son responsabilidad del emisor.

MUNICIPIO: COMISIÓN DE AGUA POTABLE, ALCANTARILLADO Y SANEAMIENTO DE URUAPAN.
DEL 01 DE ENERO AL 31 DE MARZO 2026

UNIDAD PROGRAMÁTICA PRESUPUESTARIA _(5)_	UNIDAD RESPONSABLE _(6)_	NOMBRE DEL PROGRAMA _(7)_	OBJETIVO GENERAL DEL PROGRAMA _(8)_	PRESUPUESTO DE EGRESOS POR PROGRAMA _(9)_		VINCULACIÓN _(13)_			
				IMPORTE _(10)_		PRIORIDAD PARA EL DESARROLLO _(14)_	OBJETIVO DEL PLAN MUNICIPAL DE DESARROLLO _(15)_	OBJETIVO DEL PLAN ESTATAL DE DESARROLLO _(16)_	OBJETIVO DEL PLAN NACIONAL DE DESARROLLO _(17)_
				APROBADO _(11)_	DEVENGADO _(12)_				
DIRECCIÓN DE PLANEACIÓN	INGENIERÍA Y CONSTRUCCIÓN	COSTO NORMAL DE OPERACIÓN	ELABORAR ESTUDIOS INTEGRALES PARA LA INTRODUCCIÓN DE NUEVAS REDES E INFRAESTRUCTURA HIDRÁULICAS Y SANITARIAS.	\$ 45,012,966.75	\$ 4,558,085.56	DAR AL USUARIO UN SERVICIO DE CALIDAD Y CANTIDAD MEDIANTE LA ELABORACION DE PROYECTOS TECNICOS ECONOMICOS Y SOCIALES RESPETANDO SIEMPRE EL MARCO LEGAL Y LA SUSTANTIBILIDAD DEL RECURSO AGUA	PARA QUE URUAPAN TENGA UN FUTURO SOLIDO, VIABLE Y REALISTA, ES NUESTRA OBLIGACION RECUPERAR LA SERIEDAD DENTRO DE LA ADMINISTRACION PUBLICA MUNICIPAL. ES NECESARIO CONTAR CON LOS RECURSOS TECNICOS NECESARIOS PARA ABATIR EL REZAGO QUE SE TIENE EN MATERIA DE INFRAESTRUCTURA, SERVICIOS Y CONVIVENCIA.	SUSTENTABILIDAD AMBIENTAL, RESILIENCIA Y PROSPERIDAD URBANA	DEMOCRATIZAR LA PRODUCTIVIDAD SIGNIFICA QUE LAS OPORTUNIDADES Y DESARROLLO LLEGUEN A TODOS LOS SECTORES Y A TODOS LOS GRUPOS DE LA POBLACION



C. GRECIA ITZEL QUIROZ GARCÍA
PRESIDENTA MPALS. Y PRESIDENTA. S. DE LA URUAPAN




LIC. LUIS MANUEL MAGAÑA MAGAÑA
DIRECTOR GENERAL




LIC. RICARDO NARES HEREDIA
COMISARIO DE LA CAPASU


LIC. ASTRID KARIME TAPIA GARCIA
DIRECTORA DE ADMINISTRACION

Bajo protesta de decir verdad, declaramos que este reporte y sus notas son razonablemente correctos, y son responsabilidad del emisor.

ANEXO 4: INFORME DEL AVANCE PROGRAMÁTICO PRESUPUESTARIO
DIRECCION GENERAL

MUNICIPIO: COMISIÓN DE AGUA POTABLE, ALCANTARILLADO Y SANEAMIENTO DE URUAPAN.


DEL 01 DE ENERO AL 31 DE MARZO DE 2026

UNIDAD PROGRAMÁTICA PRESUPUESTARIA	UNIDAD RESPONSABLE	PROGRAMA	OBJETIVO GENERAL DEL PROGRAMA	ORIGEN DEL RECURSO	INDICADOR	UNIDAD DE MEDIDA	META PROGRAMADA	IMPORTE AUTORIZADO	META REALIZADA	IMPORTE DEVENGADO	% DEL CUMPLIMIENTO DE LA META	BENEFICIARIOS	
												TIPO	CANTIDAD
DIRECCION GENERAL	DIRECCION GENERAL	OPERACIÓN NORMAL DE LA	MANTENER EL MODELO INSTITUCIONAL DE CALIDAD Y COMPETITIVIDAD DEL ORGANISMO OPERADOR, MEDIANTE LA MEJORA CONTINUA Y EL USO EFICIENTE DE LOS RECURSOS, ASÍ COMO PROMOVER ESQUEMAS DE PLANEACION, QUE PERMITAN EL ACCESO A TODA LA POBLACIÓN A LOS SERVICIOS DE AGUA POTABLE, ALCANTARILLADO Y SANEAMIENTO.	PROPIO	%	%	100%	\$ 4,056,877.81	25%	1,312,333.23	25%	HABITANTES DE LA CIUDAD DE URUAPAN, MICHOACÁN	381,070 HABITANTES


C. GRECIA ITZEL QUIROZ GARCIA


PRESIDENTA SUST. MUNICIPAL Y PRESIDENTA SUST. DE LA JUNTA GOBIERNO




LIC. LUIS MANUEL MAGAÑA MAGAÑA

DIRECTOR GENERAL DE LA CAPASU




LIC. RICARDO NARES HEREDIA

COMISARIO DE LA CAPASU


LIC. ASTRID KARYME TAPIA GARCIA
DIRECTORA DE ADMINISTRACION

"Bajo protesta de decir verdad, declaramos que este reporte y sus notas son razonablemente correctos, y son responsabilidad del emisor."



Comisión de Agua Potable, Alcantarillado y Saneamiento de Uruapan

MUNICIPIO: COMISIÓN DE AGUA POTABLE, ALCANTARILLADO Y SANEAMIENTO DE URUAPAN

ANEXO 4: INFORME DEL AVANCE PROGRAMÁTICO PRESUPUESTARIO



URUAPAN
INDEPENDIENTE
H. AYUNTAMIENTO 2024 - 2027

DEL 01 DE ENERO AL 30 DE MARZO DE 2026

UNIDAD PROGRAMÁTICA PRESUPUESTARIA	UNIDAD RESPONSABLE	PROGRAMA	OBJETIVO GENERAL DEL PROGRAMA	ORIGEN DEL RECURSO	INDICADOR	UNIDAD DE MEDIDA	META PROGRAMADA	IMPORTE AUTORIZADO	META REALIZADA	IMPORTE DEVENGADO	% DEL CUMPLIMIENTO DE LA META	BENEFICIARIOS	
												TIPO	CANTIDAD
UNIDAD JURÍDICA	DIRECCIÓN GENERAL	COSTO NORMAL DE OPERACIÓN	ASESORÍA JURÍDICA INTEGRAL EN TODAS LAS RAMAS DEL DERECHO AL ORGANISMO OPERADOR MUNICIPAL.	PROPIO	%	%	25%	\$2,247,968.56	100%	\$407,838.74	25%	HABITANTES DE LA CIUDAD DE URUAPAN, MICHOACÁN	381,070 HABITANTES





C. GRECIA ITZEL QUIROZ GARCÍA
PRESIDENTA MPAL.S. PRESIDENTA. S. DE LA
JTA.GOB





CAPASU
DIRECCIÓN GENERAL
2024 - 2027

LIC. LUIS MANUEL MAGAÑA MAGAÑA
DIRECTOR GENERAL



LIC. ASTRID KARYME TAPIA GARCÍA
DIRECTORA DE ADMINISTRACIÓN



LIC. RICARDO NARES HEREDIA
COMISIARIO DE LA CAPASU

"Bajo protesta de decir verdad, declaramos que este reporte y sus notas son razonablemente correctos, y son responsabilidad del emisor."

**ANEXO 4: INFORME DEL AVANCE PROGRAMÁTICO PRESUPUESTARIO
DIFUSIÓN SOCIAL Y RELACIONES PÚBLICAS**

MUNICIPIO: COMISIÓN DE AGUA POTABLE, ALCANTARILLADO Y SANEAMIENTO DE URUAPAN.
De 01 Enero del 2026 a 31 Marzo del 2026

UNIDAD PROGRAMÁTICA PRESUPUESTARIA (5)	UNIDAD RESPONSABLE (6)	PROGRAMA (7)	OBJETIVO GENERAL DEL PROGRAMA (8)	ORIGEN DEL RECURSO (9)	INDICADOR (10)	UNIDAD DE MEDIDA (11)	META PROGRAMADA (12)	IMPORTE AUTORIZADO (13)	META REALIZADA (14)	IMPORTE DEVENGADO (15)	% DEL CUMPLIMIENTO DE LA META (16)	BENEFICIARIOS	
												TIPO (17)	CANTIDAD (18)
DIRECCIÓN GENERAL	DIFUSIÓN SOCIAL Y RELACIONES PÚBLICAS	OPERACIÓN NORMAL DE LA UNIDAD ADMINISTRATIVA	PLANEAR, VISUALIZAR, DISEÑAR, DESARROLLAR Y EJECUTAR, LA INFORMACIÓN CORRECTA PARA COMUNICAR A LOS USUARIOS SOBRE LAS ACTIVIDADES Y CAMPAÑAS PUBLICITARIAS DE LA CAPASU. ASÍ MISMO, PROYECTAR LOS MEDIOS Y HERRAMIENTAS DE DIFUSIÓN PARA ALCANZAR LOS OBJETIVOS DE COMUNICACIÓN.	PROPIO	PORCENTAJE	PORCENTAJE	25%	\$6,982,701.34	17%	\$1,204,073.04	69%		
		LA ADQUISICIÓN DE ARTÍCULOS ELECTRODOMÉSTICOS PARA LA RIFA DE USUARIOS CUMPLIDOS 2025	PROMOVER EL PAGO OPORTUNO DEL SERVICIO DE AGUA POTABLE EN EL MUNICIPIO, INCENTIVANDO A LOS USUARIOS A PARTICIPAR EN LA RIFA DE ELECTRODOMÉSTICOS										

C. GRECIA ITZEL QUIROZ GARCIA
PRESIDENTA MUNICIPAL SUST. Y PRESIDENTE DE LA JUNTA DE GOBIERNO



LIC. LUIS MANUEL MAGAÑA MAGAÑA
DIRECTOR GENERAL DE LA CAPASU



LIC. ASTRID KARYME TAPIA GARCIA
DIRECTORA DE ADMINISTRACIÓN

ANEXO 4: INFORME DEL AVANCE PROGRAMÁTICO PRESUPUESTARIO



MUNICIPIO: COMISIÓN DE AGUA POTABLE, ALCANTARILLADO Y SANEAMIENTO DE URUAPAN

DEL 01 DE ENERO AL 31 DE MARZO DE 2026

UNIDAD PROGRAMÁTICA PRESUPUESTARIA	UNIDAD RESPONSABLE	PROGRAMA	OBJETIVO GENERAL DEL PROGRAMA	ORIGEN DEL RECURSO	INDICADOR	UNIDAD DE MEDIDA	META PROGRAMADA	IMPORTE AUTORIZADO	META REALIZADA	IMPORTE DEVENGADO	% DEL CUMPLIMIENTO DE LA META	BENEFICIARIOS	
												TIPO	CANTIDAD
DIRECCIÓN GENERAL	UNIDAD DE INFORMÁTICA	PROGRAMA DE OPERACIÓN NORMAL	PROMOVER EL USO DE LAS TECNOLOGÍAS DE INFORMACIÓN Y COMUNICACIÓN QUE PERMITAN ELEVAR LA EFICIENCIA EN EL ORGANISMO OPERADOR, A TRAVÉS DE SISTEMAS	PROPIOS	DESEMPEÑO	PORCENTAJE	25%	\$ 2,372,755.15	25%	\$ 534,095.43	25%	SERVIDORES PÚBLICOS	TODOS LOS TRABAJADORES DE LA CAPASU.
		0	0		DESEMPEÑO	PORCENTAJE	0%	\$ -	0%	\$ -	0%		
		0	0		DESEMPEÑO	PORCENTAJE	0%	\$ -	0%	\$ -	0%		
		0	0		DESEMPEÑO	PORCENTAJE	0%	\$ -	0%	\$ -	0%		
		0	0		DESEMPEÑO	PORCENTAJE	0%	\$ -	0%	\$ -	0%		
		0	0		DESEMPEÑO	PORCENTAJE	0%	\$ -	0%	\$ -	0%		

[Handwritten signature]

 C. GRECIA ITZEL QUIROZ GARCIA
 PRESIDENTA MPAL.S. Y PRESIDENTA. S. DE LA J. A. G. O. S.

[Handwritten signature]

 LIC. LUIS MANUEL MAGAÑA MAGAÑA
 DIRECTOR GENERAL DE LA CAPASU

[Handwritten signature]
 LIC. ÁSTRID KARME TAPIA GARCIA
 DIRECTORA DE ADMINISTRACIÓN

[Handwritten signature]
 LIC. RICARDO NARES HEREDIA
 COMISARIO DE LA CAPASU

"Bajo protesta de decir verdad, declaramos que este reporte y sus notas son razonablemente correctos, y son responsabilidad del emisor."


ANEXO 4: INFORME DEL AVANCE PROGRAMÁTICO PRESUPUESTARIO


MUNICIPIO: URUAPAN, MICHOACÁN
 Del: 01 DE ENERO AL 31 DE MARZO DE 2026

DIRECCION GENERAL
 UNIDAD DE JUNTAS LOCALES MUNICIPALES



UNIDAD PROGRAMÁTICA PRESUPUESTARIA	UNIDAD RESPONSABLE	PROGRAMA	OBJETIVO GENERAL DEL PROGRAMA	ORIGEN DEL RECURSO	INDICADOR	UNIDAD DE MEDIDA	META PROGRAMADA	IMPORTE AUTORIZADO	META REALIZADA	IMPORTE DEVENGADO	% DEL CUMPLIMIENTO DE LA META	BENEFICIARIOS	
												TIPO	CANTIDAD
DIRECCION GENERAL	UNIDAD DE JUNTAS MUNICIPALES	OPERACIÓN NORMAL	CONFORMAR TODAS LAS JUNTAS LOCALES MUNICIPALES DE AGUA POTABLE, ASESORAR Y APOYAR EN PROBLEMAS DE AGUA POTABLE Y SANEAMIENTO A LAS COMUNIDADES RURALES	PROPIOS		%	100%	\$ 8,307,399.50	25%	\$ 1,980,096.04	25%	HABITANTES (ADULTOS, NIÑOS, MUJERES, ETC)	60,000


 C. GRECIA ITZEL QUIROZ GARCIA
 PRESIDENTA MPAL. SUST. Y PRESIDENTA SUST. DE LA JUNTA
 GOBIERNO





 LIC. LUIS MANUEL MAGAÑA MAGAÑA
 DIRECTOR GENERAL DE LA CAPASU





 LIC. RICARDO NARES HEREDIA
 COMISARIO DE LA CAPASU


 LIC. ASTRID KARYME TAPIA GARCIA
 DIRECTORA DE ADMINISTRACION

"Bajo protesta de decir verdad, declaramos que este reporte y sus notas son razonablemente correctos, y son responsabilidad del emisor."



Comisión de Agua Potable, Alcantarillado y Saneamiento de Urupán

ANEXO 4: INFORME DEL AVANCE PROGRAMÁTICO PRESUPUESTARIO



URUPÁN

INDEPENDIENTE

H. AYUNTAMIENTO 2024 - 2027

MUNICIPIO: COMISIÓN DE AGUA POTABLE, ALCANTARILLADO Y SANEAMIENTO DEL MUNICIPIO DE URUPAN
DEL 01 DE ENERO AL 31 DE MARZO DE 2026

UNIDAD PROGRAMÁTICA PRESUPUESTARIA	UNIDAD RESPONSABLE	PROGRAMA	OBJETIVO GENERAL DEL PROGRAMA	ORIGEN DEL RECURSO	INDICADOR	UNIDAD DE MEDIDA	META PROGRAMADA	IMPORTE AUTORIZADO	META REALIZADA	IMPORTE DEVENGADO	% DEL CUMPLIMIENTO DE LA META	BENEFICIARIOS	
												TIPO	CANTIDAD
DIRECCIÓN GENERAL	UNIDAD DE TRANSPARENCIA Y ACCESO A LA INFORMACIÓN	OPERACIÓN NORMAL DE LA UNIDAD ADMINISTRATIVA	GARANTIZAR LA TRANSPARENCIA, EL ACCESO A LA INFORMACIÓN PÚBLICA, LA PROTECCIÓN DE LOS DATOS PERSONALES Y LA RENDICIÓN DE CUENTAS.	PROPIO	EJERCICIO DEL PRESUPUESTO	%	100%	\$ 1,015,186.12	20.70%	\$ 210,178.60	20.70%	N/A	N/A



 C. GRECIA ITZEL QUIROZ GARCIA
 PRESIDENTA MUNICIPAL SUSTITUTA
 Y PRESIDENTA SUSTITUTA DE LA JUNTA DE
 GOBIERNO DE LA CAPASU



 LIC. LUIS MANUEL MAGAÑA MAGAÑA
 DIRECTOR GENERAL


 LIC. ASTRID KARYME TAPIA GARCIA
 DIRECTORA DE ADMINISTRACIÓN


 LIC. RICARDO NARES HEREDIA
 COMISARIO DE LA CAPASU

"Bajo protesta de decir verdad, declaramos que este reporte y sus notas son razonablemente correctos, y son responsabilidad del emisor."

**ANEXO 4: INFORME DEL AVANCE PROGRAMÁTICO PRESUPUESTARIO
DIRECCION GENERAL**



MUNICIPIO: COMISION DE AGUA POTABLE, ALCANTARILLADO Y SANEAMIENTO DE URUAPAN

SECRETARIA TÉCNICA

DEL 01 DE ENERO AL 31 DE MARZO DE 2026

UNIDAD PROGRAMÁTICA PRESUPUESTARIA	UNIDAD RESPONSABLE	PROGRAMA	OBJETIVO GENERAL DEL PROGRAMA	ORIGEN DEL RECURSO	INDICADOR	UNIDAD DE MEDIDA	META PROGRAMADA	IMPORTE AUTORIZADO	META REALIZADA	IMPORTE DEVENGADO	% DEL CUMPLIMIENTO DE LA META	BENEFICIARIOS	
												TIPO	CANTIDAD
DIRECCION GENERAL	SECRETARIA TECNICA	OPERACIÓN NORMAL DE LA UNIDAD ADMINISTRATIVA	MANTENER EL MODELO INSTITUCIONAL DE CALIDAD Y COMPETITIVIDAD DEL ORGANISMO OPERADOR, MEDIANTE LA MEJORA CONTINUA Y EL USO EFICIENTE DE LOS RECURSOS, ASÍ COMO PROMOVER ESQUEMAS DE PLANEACION, QUE PERMITAN EL ACCESO A TODA LA POBLACIÓN A LOS SERVICIOS DE AGUA POTABLE, ALCANTARILLADO Y SANEAMIENTO.	PROPIO	%	%	100%	\$ 3,571,052.21	25%	\$ 781,925.70	25%	HABITANTES DE LA CIUDAD DE URUAPAN, MICHOACÁN	381,070 HABITANTES



C. GRECIA ITZEL QUIROZ GARCIA
PRESIDENTA SUST. MUNICIPAL Y PRESIDENTA SUST. DE LA JUNTA GOBIERNO MUNICIPAL URUAPAN, MICH.



LIC. LUIS MANUEL MAGAÑA MAGAÑA
DIRECTOR GENERAL DE LA CAPASU



LIC. RICARDO NARES HEREDIA
COMISARIO DE LA CAPASU



LIC. ASTRID KARYME TAPIA GARCIA
DIRECTORA DE ADMINISTRACION

MUNICIPIO: COMISIÓN DE AGUA POTABLE, ALCANTARILLADO Y SANEAMIENTO DEL MUNICIPIO DE URUAPAN
DEL 01 DE ENERO AL 31 DE MARZO DE 2026


UNIDAD PROGRAMÁTICA PRESUPUESTARIA	UNIDAD RESPONSABLE	PROGRAMA	OBJETIVO GENERAL DEL PROGRAMA	ORIGEN DEL RECURSO	INDICADOR	UNIDAD DE MEDIDA	META PROGRAMADA	IMPORTE AUTORIZADO	META REALIZADA	IMPORTE DEVENGADO	% DEL CUMPLIMIENTO DE LA META	BENEFICIARIOS	
												TIPO	CANTIDAD
DIRECCIÓN GENERAL	COMISARÍA	OPERACIÓN NORMAL DE LA UNIDAD ADMINISTRATIVA	INFORMAR A LA PROPIA JUNTA DE GOBIERNO, CUALQUIER ANOMALIA O DEFICIENCIA QUE DETECTASE DURANTE EL EJERCICIO DE SUS ATRIBUCIONES.	PROPIO	GESTIÓN Y DESEMPEÑO	%	25%	\$ 1,931,694.22	39%	\$ 756,197.73	100%	N/A	N/A


C. GRECIA ITZEL QUIROZ GARCÍA
PRESIDENTA MUNICIPAL SUSTITUTA
Y PRESIDENTA DE LA JUNTA GOBIERNO




LIC. LUIS MANUEL MAGAÑA MAGAÑA
DIRECTOR GENERAL




LIC. RICARDO NARES HEREDIA
COMISARIO DE LA CAPASU


LIC. ASTRID KARYME TAPIA GARCÍA
DIRECTORA DE ADMINISTRACIÓN

"Bajo protesta de decir verdad, declaramos que este reporte y sus notas son razonablemente correctos, y son responsabilidad del emisor."



ANEXO 4: INFORME DEL AVANCE PROGRAMÁTICO PRESUPUESTARIO



MUNICIPIO: COMISIÓN DE AGUA POTABLE, ALCANTARILLADO Y SANEAMIENTO DEL MUNICIPIO DE URUAPAN
 DEL 01 DE ENERO AL 31 DE MARZO 2026

UNIDAD PROGRAMÁTICA PRESUPUESTARIA	UNIDAD RESPONSABLE	PROGRAMA	OBJETIVO GENERAL DEL PROGRAMA	ORIGEN DEL RECURSO	INDICADOR	UNIDAD DE MEDIDA	META PROGRAMADA	IMPORTE AUTORIZADO	META REALIZADA	IMPORTE DEVENGADO	% DEL CUMPLIMIENTO DE LA META	BENEFICIARIOS	
												TIPO	CANTIDAD
DIRECCIÓN GENERAL	UNIDAD DE CONTRALORÍA	PROGRAMA DE OPERACIÓN NORMAL	FACILITAR EL PROCESO DE PLANEACIÓN, DEFINICIÓN Y ADMINISTRACIÓN DE LAS ACCIONES, TAREAS, PROYECTOS Y METAS A CUMPLIR POR LA UC EN UN EJERCICIO FISCAL, LOS INTEGRANTES DE LA UC DE LA CAPASU, DEBERÁN IDENTIFICAR, ANALIZAR Y EVALUAR, LOS RIESGOS INNERENTES O ASOCIADOS A LOS PROCESOS DEL ORGANISMO OPERADOR, PARA ELLO SE DEBE RECABAR INFORMACIÓN IDÓNEA Y SUFICIENTE, CON EL FIN DE LLEVAR A CABO UN ANÁLISIS OBJETIVO CON EL ENFOQUE AUTÓNOMO	PROPIO	GESTION Y DESEMPEÑO	%	25.00%	\$ 821,159.30	20.00%	\$171,180.83	116.00%	N/A	N/A

C. GRECIA ITZEL QUIROZ GARCÍA
 PRESIDENTA MUNICIPAL SUSTITUTA
 Y PRESIDENTA DE LA JUNTA DE GOBIERNO
 DE LA CAPASU



LIC. LUIS MANUEL MAGAÑA MAGAÑA
 DIRECTOR GENERAL



LIC. ASTRID KARYME TAPIA GARCIA
 DIRECTORA DE ADMINISTRACIÓN



LIC. RICARDO NARES HEREDIA
 COMISARIO DE LA CAPASU



"Bajo protesta de decir verdad, declaramos que este reporte y sus notas son razonablemente correctos, y son responsabilidad del emisor."

ANEXO 4: INFORME DEL AVANCE PROGRAMÁTICO PRESUPUESTARIO



MUNICIPIO: URUAPAN
DEL 01 DE ENERO AL 31 DE MARZO DEL AÑO 2026.

UNIDAD PROGRAMÁTICA PRESUPUESTARIA	UNIDAD RESPONSABLE	OBJETIVO GENERAL DEL PROGRAMA	ORIGEN DEL RECURSO	INDICADOR	UNIDAD DE MEDIDA	META PROGRAMADA	IMPORTE AUTORIZADO	META REALIZADA	IMPORTE DEVENGADO	% DEL CUMPLIMIENTO DE LA META	BENEFICIARIOS	
											TIPO	CANTIDAD
CAPASU	DIRECCION DE ADMINISTRACION	OPERACIÓN NORMAL	RECURSOS PROPIOS	PORCENTAJE DE ALCANCE	PESOS	100%	\$ 2,387,521.30	PARA ESTE TRIMESTRE SE GARANTIZÓ EN SU TOTALIDAD LA PROVISIÓN DE LOS RECURSOS DEL ORGANISMO.	\$ 503,238.75	25%	USUARIOS, PROVEEDORES Y FUNCIONARIOS	866 APROXIMADAMENTE

[Handwritten Signature]
C. GRECIA ITZEL QUIROZ GARCÍA
PRESIDENTA MUNICIPAL SUSTITUTA Y PRESIDENTA SUSTITUTA DE LA JUNTA DE GOBIERNO

[Handwritten Signature]
LIC. LOIS MANUEL MAGAÑA MAGAÑA
DIRECTOR GENERAL DE LA CAPASU

[Handwritten Signature]
LIC. ASTRID KARYME TAPIÁ GARCÍA
DIRECTORA DE ADMINISTRACIÓN DE LA CAPASU

[Handwritten Signature]
COMISARIO DE LA CAPASU
COMISARIO DE LA CAPASU

Bajo protesta de decir verdad, declaramos que este reporte y sus notas son razonablemente correctos, y son responsabilidad del emisor.

MUNICIPIO: URUAPAN COMISION DE AGUA POTABLE, ALCANTARILLADO Y SANEAMIENTO DE URUAPAN.

DEL 01 DE ENERO DE 2026 AL 31 DE MARZO DE 2026

DEL 01 DE ENERO DE 2026 AL 31 DE MARZO DE 2026

UNIDAD PROGRAMÁTICA PRESUPUESTARIA	UNIDAD RESPONSABLE	PROGRAMA	OBJETIVO GENERAL DEL PROGRAMA	ORIGEN DEL RECURSO	INDICADOR	UNIDAD DE MEDIDA	META PROGRAMADA	IMPORTE AUTORIZADO	META REALIZADA	IMPORTE DEVENGADO	% DEL CUMPLIMIENTO DE LA META	BENEFICIARIOS	
												SERVIDORES PUBLICOS	CANTIDAD
DIRECCION DE ADMINISTRACION	RECURSOS HUMANOS	PROGRAMA DE OPERACIÓN NORMAL *	Coordinar la aplicación de la normatividad relativa a las relaciones laborales entre el organismo operador y sus trabajadores tanto de confianza, sindicalizados y de obra o tiempo determinado; para que el proceso de organización, capacitación, promoción, adscripción, registro y control de los movimientos administrativos del personal, incluyendo al contratado bajo el régimen de honorarios y servicios profesionales; este de conformidad con la normatividad propia del organismo operador y otras disposiciones legales aplicables; y aplicar los procedimientos de administrativos de sueldos y salarios, pagos, descuentos, finiquitos y liquidaciones al personal; de conformidad con el tabulador de salarios y normatividad aplicable.	PROPIOS	Porcentaje devengado del presupuesto normal del departamento de recurso humanos	%	50.00%	\$2,917,361.32	11.05%	\$ 644,935.29	11.05%	PERSONAL DEL ORGANISMO	395

C. GRECIA ITZEL QUIROZ TAPIA

PRESIDENTA MPAL.S. Y PRESIDENTA S. DE LA CAPASU



LIC. LUIS MANUEL MAGAÑA MAGAÑA

DIRECTOR GENERAL

644935.2914

LIC. ASTRID KARYME TAPIA GARCIA

DIRECTORA DE ADMINISTRACIÓN

LIC. RICARDO NARES HEREDIA

COMISARIO DE LA CAPASU

Bajo protesta de decir verdad, declaramos que este reporte y sus notas son razonablemente correctos, y son responsabilidad del emisor.

CAPASU
DIRECCIÓN GENERAL
2024 - 2027

MUNICIPIO: URUAPAN


DEL 01 DE ENERO AL 31 DE MARZO 2026

DEPARTAMENTO: FINANZAS


UNIDAD PROGRAMÁTICA PRESUPUESTARIA _(5)_	UNIDAD RESPONSABLE _(6)_	PROGRAMA _(7)_	OBJETIVO GENERAL DEL PROGRAMA _(8)_	ORIGEN DEL RECURSO _(9)_	INDICADOR _(10)_	UNIDAD DE MEDIDA _(11)_	META PROGRAMADA _(12)_	IMPORTE AUTORIZADO _(13)_	META REALIZADA _(14)_	IMPORTE DEVENGADO _(15)_	% DEL CUMPLIMIENTO DE LA META _(16)_	BENEFICIARIOS	
												TIPO _(17)_	CANTIDAD _(18)_
(DA) DIRECCION DE ADMINISTRACION	(FI) FINANZAS	PROGRAMA DE OPERACIÓN NORMAL	PREPARAR LA INFORMACION CONTABLE Y FINANCIERA DE MANERA OPORTUNA Y CONFIABLE TOMANDO COMO BASE LAS NORMAS DE INFORMACION FINANCIERA VIGENTES.	RP	CUMPLIMIENTO	ESTIMADO/LOGRADO		\$ 3,641,337.02	SE HA ENTREGADO LA INFORMACION EN TIEMPO, EN LOS FORMATOS ESTABLECIDOS POR LA ASM	\$ 908,325.57	25%	SERVIDORES PUBLICOS	75



C. GRECIA ITZEL QUIROZ GARCÍA
PRESIDENTA MUNICIPAL SUST. Y PRESIDENTA SUST. DE LA JUNTA DE GOBIERNO




LIC. LUIS MANUEL MAGAÑA MAGAÑA
DIRECTOR GENERAL





LIC. ASTRID KARYME TAPIA GARCÍA
DIRECTORA DE ADMINISTRACION



LIC. RICARDO NARES HEREDIA
COMISARIO DE LA CAPASU

DEL 01 DE ENERO AL 31 DE MARZO DEL 2026.
DEPARTAMENTO: ADQUISICIONES Y SERV. GENERALES


UNIDAD PROGRAMÁTICA PRESUPUESTARIA _(5)_	UNIDAD RESPONSABLE _(6)_	PROGRAMA _(7)_	OBJETIVO GENERAL DEL PROGRAMA _(8)_	ORIGEN DEL RECURSO _(9)_	INDICADOR _(10)_	UNIDAD DE MEDIDA A _(11)_	META PROGRAMADA A _(12)_	IMPORTE AUTORIZADO _(13)_	META REALIZADA _(14)_	IMPORTE DEVENGADO _(15)_	% DEL CUMPLIMIENTO DE LA META _(16)_	BENEFICIARIOS	
												TIPO _(17)_	CANTIDAD _(18)_
(DA) DIRECCION DE ADMINISTRACION	ADQUISICIONES Y SERVICIOS GENERALES	PROGRAMA DE OPERACIÓN NORMAL *	CUMPLIR EN TIEMPO Y FORMA	PROPIOS	ADQUISICION DE BIENES	%	25%	\$ 7,748,751.79	100%	\$ 1,923,826.65	100%	SERVICIOS PÚBLICOS	TODOS LOS TRABAJADORES DE CAPASU



C. GRECIA ITZEL QUIROZ GARCÍA
PRESIDENTA MUNICIPAL SUSTITUTA
PRESIDENTA SUSTITUTA DE LA JUNTA DE GOBIERNO




LIC. LUIS MANUEL MAGAÑA MAGAÑA
DIRECTOR GENERAL DE LA CAPASU




LIC. ASTRID KARYME TAPIA GARCIA
DIRECTORA DE ADMINISTRACIÓN


LIC. RICARDO NARES HEREDIA
COMISARIO DE LA CAPASU

ANEXO 4 : INFORME DEL AVANCE PROGRAMÁTICO PRESUPUESTARIO



MUNICIPIO: URUAPAN MICHOACÁN

DEL 01 DE ENERO AL 31 DE MARZO 2026

UNIDAD PROGRAMÁTICA PRESUPUESTARIA _(5)_	DEL 01 DE ENERO AL 31 DE MARZO 2026	PROGRAMA _(7)_	OBJETIVO GENERAL DEL PROGRAMA _(8)_	ORIGEN DEL RECURSO _(9)_	INDICADOR _(10)_	UNIDAD DE MEDIDA _(11)_	META PROGRAMADA _(12)_	IMPORTE AUTORIZADO _(13)_	META REALIZADA _(14)_	IMPORTE DEVENGADO _(15)_	% DEL CUMPLIMIENTO DE LA META _(16)_	BENEFICIARIOS	
												TIPO _(17)_	CANTIDAD _(18)_
DIRECCIÓN DE OPERACIONES	DIRECCIÓN DE OPERACIONES	COSTO NORMAL DE OPERACIÓN	CORDINAR DE MANERA EFETIVA LAS LABORES NECESARIAS PARA QUE EL ORGANISMO BRINDE UN SERVICIO DE CALIDAD	PROPIOS	SE REALIZARON LAS ACCIONES PROGRAMADAS AL PRIMER TRIMESTRE	%	25%	\$ 1,979,486.93	28%	\$ 553,270.30	28%	HABITANTES (ADULTOS, NIÑOS, MUJERES, ETC)	381,070

[Handwritten Signature]

C. GRECIA ITZEL QUIROZ GARCÍA
 PRESIDENTA MPALS. Y PRESIDENTA. S. DE LA T. A. G. G. B.

[Handwritten Signature]

LIC. LUIS MANUEL MAGAÑA MAGAÑA
 DIRECTOR GENERAL

DIRECCIÓN GENERAL
 2024 - 2027

[Handwritten Signature]
 LIC. RICARDO NARES HEREDIA
 COMISARIO DE LA CAPASU

[Handwritten Signature]
 LIC. ASTRID KARYME TAPIA GARCIA
 DIRECTORA DE ADMINISTRACION

"Bajo protesta de decir verdad, declaramos que este reporte y sus notas son razonablemente correctos, y son responsabilidad del emisor."

ANEXO 4: INFORME DEL AVANCE PROGRAMÁTICO PRESUPUESTARIO

MUNICIPIO: COMISIÓN DE AGUA POTABLE, ALCANTARILLADO Y SANEAMIENTO DE URUAPAN.
DEL 01 DE ENERO AL 31 DE MARZO 2026

UNIDAD PROGRAMÁTICA PRESUPUESTARIA _(5)_	DEL 01 DE ENERO AL 31 DE MARZO 2026	PROGRAMA _(7)_	OBJETIVO GENERAL DEL PROGRAMA _(8)_	ORIGEN DEL RECURSO _(9)_	INDICADOR _(10)_	UNIDAD DE MEDIDA _(11)_	META PROGRAMADA _(12)_	IMPORTE AUTORIZADO _(13)_	META REALIZADA _(14)_	IMPORTE DEVENGADO _(15)_	% DEL CUMPLIMIENTO DE LA META _(16)_	BENEFICIARIOS	
												TIPO _(17)_	CANTIDAD _(18)_
DIRECCIÓN DE OPERACIONES	PRODUCCIÓN	COSTO NORMAL DE OPERACIÓN	CORDINAR DE MANERA EFETIVA LAS LABORES NECESARIAS PARA QUE EL ORGANISMO BRINDE UN SERVICIO DE CALIDAD	PROPIOS	SE REALIZARON LAS ACCIONES PROGRAMADAS AL PRIMER TRIMESTRE	%	25%	\$ 85,030,861.83	23%	\$ 19,769,697.99	23%	HABITANTES (ADULTOS, NIÑOS, MUJERES, ETC)	381,070

[Signature]
C. GRECIA ITZEL QUIROZ GARCÍA
PRESIDENTA MPALS. Y PRESIDENTA. S. DE LA JTA. LOCAL



[Signature]
LIC. LUIS MANUEL MAGAÑA MAGAÑA
DIRECTOR GENERAL



CAPASU
DIRECCIÓN GENERAL
2024 - 2027

[Signature]
LIC. RICARDO NARES HEREDIA
COMISARIO DE LA CAPASU

[Signature]
LIC. ASTRID KARYME TAPIA GARCIA
DIRECTORA DE ADMINISTRACION

"Bajo protesta de decir verdad, declaramos que este reporte y sus notas son razonablemente correctos, y son responsabilidad del emisor."

ANEXO 4: INFORME DEL AVANCE PROGRAMÁTICO PRESUPUESTARIO

MUNICIPIO: COMISIÓN DE AGUA POTABLE, ALCANTARILLADO Y SANEAMIENTO DE URUAPAN.
DEL 01 DE ENERO AL 31 DE MARZO 2026

UNIDAD PROGRAMÁTICA PRESUPUESTARIA _(5)_	DEL 01 DE ENERO AL 31 DE DICIEMBRE 2025	PROGRAMA _(7)_	OBJETIVO GENERAL DEL PROGRAMA _(8)_	ORIGEN DEL RECURSO _(9)_	INDICADOR _(10)_	UNIDAD DE MEDIDA _(11)_	META PROGRAMADA _(12)_	IMPORTE AUTORIZADO _(13)_	META REALIZADA _(14)_	IMPORTE DEVENGADO _(15)_	% DEL CUMPLIMIENTO DE LA META _(16)_	BENEFICIARIOS	
												TIPO _(17)_	CANTIDAD _(18)_
DIRECCION DE OPERACIONES	REDES	ELABORAR ESTUDIOS INTEGRALES PARA LA INTRODUCCIÓN DE NUEVAS REDES E INFRAESTRUCTURA HIDRÁULICAS Y SANITARIAS.	CORDINAR DE MANERA EFETIVA LAS LABORES NECESARIAS PARA QUE EL ORGANISMO BRINDE UN SERVICIO DE CALIDAD	PROPIOS	SE REALIZARON LAS ACCIONES PROGRAMADAS AL PRIMER TRIMESTRE	%	25%	\$ 30,561,247.93	24%	\$ 7,206,062.49	24%	HABITANTES (ADULTOS, NIÑOS, MUJERES, ETC)	381,070



[Handwritten signature]

REGIA ITZEL QUIROZ GARCIA
PRESIDENTA MUNICIPAL Y PRESIDENTA. S. DE LA JTA.GOB.



[Handwritten signature]
LIC. LUIS MANUEL MAGANA MAGANA
DIRECTOR GENERAL

[Handwritten signature]

LIC. RICARDO NARES HEREDIA
COMISARIO DE LA CAPASU

[Handwritten signature]

LIC. ASTRID KARYME TAPIA GARCIA
DIRECTORA DE ADMINISTRACION

"Bajo protesta de decir verdad, declaramos que este reporte y sus notas son razonablemente correctos, y son responsabilidad del emisor."

ANEXO 4: INFORME DEL AVANCE PROGRAMÁTICO PRESUPUESTARIO

MUNICIPIO: COMISIÓN DE AGUA POTABLE, ALCANTARILLADO Y SANEAMIENTO DE URUAPAN.
DEL 01 DE ENERO AL 31 DE MARZO 2026

UNIDAD PROGRAMÁTICA PRESUPUESTARIA _(5)_	DEL 01 DE ENERO AL 31 DE MARZO 2026	PROGRAMA _(7)_	OBJETIVO GENERAL DEL PROGRAMA _(8)_	ORIGEN DEL RECURSO _(9)_	INDICADOR _(10)_	UNIDAD DE MEDIDA _(11)_	META PROGRAMADA _(12)_	IMPORTE AUTORIZADO _(13)_	META REALIZADA _(14)_	IMPORTE DEVENGADO _(15)_	% DEL CUMPLIMIENTO DE LA META _(16)_	BENEFICIARIOS	
												TIPO _(17)_	CANTIDAD _(18)_
DIRECCIÓN DE OPERACIONES	SANEAMIENTO	COSTO NORMAL DE OPERACIÓN	CORDINAR DE MANERA EFETIVA LAS LABORES NECESARIAS PARA QUE EL ORGANISMO BRINDE UN SERVICIO DE CALIDAD	PROPIOS	SE REALIZARON LAS ACCIONES PROGRAMADAS AL PRIMER TRIMESTRE	%	50%	\$ 104,720,883.89	75%	\$ 56,378,990.13	75%	HABITANTES (ADULTOS, NIÑOS, MUJERES, ETC)	381,070

[Signature]
C. GRECIA ITZEL QUIROZ GARCIA
PRESIDENTA MPALS. Y PRESIDENTA. S. DE LA JTA GOB.

[Signature]
LIC. LUIS MANUEL MAGAÑA MAGAÑA
DIRECTOR GENERAL

[Signature]
LIC. RICARDO NARES HEREDIA
COMISARIO DE LA CAPASU

[Signature]
LIC. ASTRID KARYME TAPIA GARCIA
DIRECTORA DE ADMINISTRACION



"Bajo protesta de decir verdad, declaramos que este reporte y sus notas son razonablemente correctos, y son responsabilidad del emisor."

MUNICIPIO: COMISIÓN DE AGUA POTABLE, ALCANTARILLADO Y SANEAMIENTO DE URUAPAN.
DEL 01 DE ENERO AL 31 DE MARZO 2026

UNIDAD PROGRAMÁTICA PRESUPUESTARIA _(5)_	DEL 01 DE ENERO AL 31 DE MARZO 2026	PROGRAMA _(7)_	OBJETIVO GENERAL DEL PROGRAMA _(8)_	ORIGEN DEL RECURSO _(9)_	INDICADOR _(10)_	UNIDAD DE MEDIDA _(11)_	META PROGRAMADA _(12)_	IMPORTE AUTORIZADO _(13)_	META REALIZADA _(14)_	IMPORTE DEVENGADO _(15)_	% DEL CUMPLIMIENTO DE LA META _(16)_	BENEFICIARIOS	
												TIPO _(17)_	CANTIDAD _(18)_
DIRECCIÓN DE OPERACIONES	ELECTROMECAÁNICO	COSTO NORMAL DE OPERACIÓN	CORDINAR DE MANERA EFETIVA LAS LABORES NECESARIAS PARA QUE EL ORGANISMO BRINDE UN SERVICIO DE CALIDAD	PROPIOS	SE REALIZARON LAS ACCIONES PROGRAMADAS AL PRIMER TRIMESTRE	%	25%	\$ 9,509,536.24	18%	\$ 1,668,676.48	18%	HABITANTES (ADULTOS, NIÑOS, MUJERES, ETC)	381,070




C. GRECIA ITZEL QUIROZ GARCÍA
PRESIDENTA MPALS. Y PRESIDENTA. S. DE AGUAS POTABLES




LIC. LUIS MANUEL MAGAÑA MAGAÑA
DIRECTOR GENERAL



LIC. RICARDO NARES HEREDIA
COMISARIO DE LA CAPASU



LIC. ASTRID KARYME TAPIA GARCIA
DIRECTORA DE ADMINISTRACION

"Bajo protesta de decir verdad, declaramos que este reporte y sus notas son razonablemente correctos, y son responsabilidad del emisor."

ANEXO 4: INFORME DEL AVANCE PROGRAMÁTICO PRESUPUESTARIO

MUNICIPIO: COMISIÓN DE AGUA POTABLE, ALCANTARILLADO Y SANEAMIENTO DE URUAPAN

Del 01 de enero al 31 de marzo de 2026

Dirección Comercial

UNIDAD PROGRAMÁTICA PRESUPUESTARIA _(6)_	UNIDAD RESPONSABLE _(6)_	PROGRAMA _(7)_	OBJETIVO GENERAL DEL PROGRAMA _(8)_	ORIGEN DEL RECURSO _(9)_	INDICADOR _(10)_	UNIDAD DE MEDIDA _(11)_	META PROGRAMADA _(12)_	IMPORTE AUTORIZADO _(13)_	META REALIZADA _(14)_	IMPORTE DEVENGADO _(15)_	% DEL CUMPLIMIENTO DE LA META _(16)_	BENEFICIARIOS	
												TIPO _(17)_	CANTIDAD _(18)_
DIRECCIÓN COMERCIAL	DIRECCIÓN COMERCIAL	PROGRAMA NORMAL DE OPERACIÓN	REDUCIR AL MÁXIMO EL REZAGO	PROPIO	PORCENTAJE	EJE III: TRANSFORMACION AMBIENTAL Y TERRITORIAL CONTRIBUIR AL DESARROLLO DEL MUNICIPIO MEDIANTE LA CONSTRUCCIÓN DE POLÍTICAS PÚBLICAS DE LARGO ALIENTO, QUE REGULEN EL CRECIMIENTO URBANO ARMÓNICO, CON BASE EN LOS CRITERIOS DE SUSTENTABILIDAD, RESILIENCIA, PROTECCIÓN A ÁREAS NATURALES Y MEJORAMIENTO DEL ENTORNO.	25%	\$ 1,824,962.33	25%	\$ 414,632.14	100%		

[Handwritten signature]
C. GRECIA ITZEL QUIROZ GARCÍA
PRESIDENTA MUNICIPAL SUSTITUTA Y PRESIDENTA SUSTITUTA DE LA JUNTA DE GOBIERNO

[Handwritten signature]
LIC. LUIS MANUEL MAGAÑA MAGAÑA
DIRECTOR GENERAL DE LA CAPASU

CAPASU
DIRECCIÓN GENERAL
2024 - 2027

[Handwritten signature]
LIC. ASTRID KARYME TAPIA GARCÍA
DIRECTORA DE ADMINISTRACIÓN

[Handwritten signature]
LIC. RICARDO NARES HEREDIA
COMISARIO DE LA CAPASU

Bajo protesta de decir verdad, declaramos que este reporte y sus notas son razonablemente correctos, y son responsabilidad del emisor.

MUNICIPIO: COMISIÓN DE AGUA POTABLE, ALCANTARILLADO Y SANEAMIENTO DE URUAPAN

01 ENERO - 31 DE MARZO 2026

UNIDAD PROGRAMÁTICA PRESUPUESTARIA (5)	UNIDAD RESPONSABLE (6)	PROGRAMA (7)	OBJETIVO GENERAL DEL PROGRAMA (8)	ORIGEN DEL RECURSO (9)	INDICADOR (10)	UNIDAD DE MEDIDA (11)	META PROGRAMADA (12)	IMPORTE AUTORIZADO (13)	META REALIZADA (14)	IMPORTE DEVENGADO (15)	% DEL CUMPLIMIENTO DE LA META (16)	BENEFICIARIOS	
												TIPO (17)	CANTIDAD (18)
PROCESOS COMERCIALES	PROCESOS COMERCIALES	PROGRAMA NORMAL DE OPERACIÓN	INCREMENTAR LA COBRANZA Y REDUCIR EL REZAGO	PROPIO	PORCENTAJE	EJE III: TRANSFORMACION AMBIENTAL Y TERRITORIAL OBJETIVO: CONTRIBUIR AL DESARROLLO DEL MUNICIPIO MEDIANTE LA CONSTRUCCION DE POLITICAS PUBLICAS DE LARGO ALIENTO QUE REGULEN EL CRECIMIENTO URBANICO ARMONICO, CON BASE EN CRITERIOS DE SUSTENTABILIDAD, RESILIENCIA, PROTECCION A AREAS NATURALES Y MEJORAMIENTO DEL ENTORNO.	25%	\$ 23,922,672.80	21%	\$ 5,240,807.76	22%		

[Signature]
C. GRECIA ITZEL QUIROZ GARCIA
PRESIDENTA MUNICIPAL SUSTITUTA
SUSTITUTA DE LA JUNTA DE GOBIERNO



[Signature]
LIC. LUIS MANUEL MAGAÑA MAGAÑA
DIRECTOR GENERAL DE LA CAPASU



[Signature]
LIC. ASTRID KARYME TAPIA GARCIA
DIRECTORA DE ADMINISTRACIÓN

[Signature]
LIC. RICARDO NARES HEREDIA
COMISARIO DE LA CAPASU

Bajo protesta de decir verdad, declaramos que este reporte y sus datos son razonablemente correctos, y son responsabilidad del emisor.*



ANEXO 4: INFORME DEL AVANCE PROGRAMÁTICO PRESUPUESTARIO



MUNICIPIO: COMISIÓN DE AGUA POTABLE, ALCANTARILLADO Y SANEAMIENTO DE URUAPAN

Del 01 de Enero al 31 de Marzo de 2026

Atención a Usuarios

UNIDAD PROGRAMÁTICA PRESUPUESTARIA (5)	UNIDAD RESPONSABLE (6)	PROGRAMA (7)	OBJETIVO GENERAL DEL PROGRAMA (8)	ORIGEN DEL RECURSO (9)	INDICADOR (10)	UNIDAD DE MEDIDA (11)	META PROGRAMADA (12)	IMPORTE AUTORIZADO (13)	META REALIZADA (14)	IMPORTE DEVENGADO (15)	% DEL CUMPLIMIENTO DE LA META (16)	BENEFICIARIOS	
												TIPO (17)	CANTIDAD (18)
DEPARTAMENTO DE ATENCIÓN A USUARIOS	DEPARTAMENTO DE ATENCIÓN A USUARIOS	PROGRAMA NORMAL DE OPERACIÓN	BRINDAR ATENCIÓN A 101,785 PAGOS DE SERVICIOS Y TRÁMITES	PROPIO	PORCENTAJE	E, E III : TRANSFORMACION AMBIENTAL Y TERRITORIAL. OBJETIVO: CONTRIBUIR AL DESARROLLO DEL MUNICIPIO MEDIANTE LA CONTRUCCION DE POLITICAS PUBLICAS DE LARGO ALIENTO, QUE REGULEN EL CRECIMIENTO URBANO ARMCNICO, CON BASE EN CRITERIOS DE SUSTENTABILIDAD, RESILIENCIA, PROTECCION DE AREAS NATURALES Y MEJORAMIENTO DEL ENTORNO.	25%	\$ 14,859,218.13	25%	\$ 6,010,651.76	100%		

[Handwritten signature]

C. GRECIA ITZEL QUIROZ GARCIA
PRESIDENTA MUNICIPAL SUSTITUTA Y PRESIDENTA SUSTITUTA DE LA JUNTA DE GOBIERNO

[Handwritten signature]

LIC. LUIS MANUEL MAGANA MAGANA
DIRECTOR GENERAL DE LA CAPASU

DIRECCIÓN GENERAL
2024-2027

[Handwritten signature]

LIC. ASTRID KARYME TAPIA GARCIA
DIRECTORA DE ADMINISTRACION

[Handwritten signature]

LIC. RICARDO NARÉS HEREDIA
COMISARIO DE LA CAPASU

Bajo protesta de decir verdad, declaramos que este reporte y sus notas son razonablemente correctos, y son responsabilidad del emisor.



ANEXO 4: INFORME DEL AVANCE PROGRAMÁTICO PRESUPUESTARIO



MUNICIPIO: COMISIÓN DE AGUA POTABLE, ALCANTARILLADO Y SANEAMIENTO DE URUAPAN

DEL 01-Ene al 31-Marzo del Año 2026

UNIDAD PROGRAMÁTICA PRESUPUESTARIA (5)	UNIDAD RESPONSABLE (6)	PROGRAMA (7)	OBJETIVO GENERAL DEL PROGRAMA (8)	ORIGEN DEL RECURSO (9)	INDICADOR (10)	UNIDAD DE MEDIDA (11)	META PROGRAMADA (12)	IMPORTE AUTORIZADO (13)	META REALIZADA (14)	IMPORTE DEVENGADO (15)	% DEL CUMPLIMIENTO DE LA META (16)	BENEFICIARIOS	
												TIPO (17)	CANTIDAD (18)
CATASTRO Y PADRON DE USUARIOS	CATASTRO Y PADRON DE USUARIOS	PROGRAMA NORMAL DE OPERACIÓN	MANTENER ACTUALIZADO EL PADRÓN DE USUARIOS, Y VIGILAR EL CUMPLIMIENTO DE LAS NORMAS QUE NOS REGULAN	PROPIO	CONTRATOS DE TOMAS NUEVAS	PORCENTAJE	25%	\$ 14,405,652.09	23%	\$ 2,588,208.91	90%		

[Signature]
 C.GRECIA ITZEL QUIROZ GARCIA
 PRESIDENTA MUNICIPAL SUSTITUTA Y PRESIDENTA SUSTITUTA DE LA COMISIÓN DE AGUA POTABLE, ALCANTARILLADO Y SANEAMIENTO DE URUAPAN
 GOBIERNO

[Signature]
 LIC. LUIS MANUEL MAGAÑA MAGAÑA
 DIRECTOR GENERAL DE LA CAPASU

DIRECCIÓN GENERAL
2024 - 2027

[Signature]
 LIC. ASTRID KARYME TAPIA GARCIA
 DIRECTORA DE ADMINISTRACION

[Signature]
 LIC. RICARDO NAREZ HEREDIA
 COMISARIO DE LA CAPASU

"Bajo protesta de decir verdad, declaramos que este reporte y sus notas son razonablemente correctos, y son responsabilidad del emisor."



ANEXO 4: INFORME DEL AVANCE PROGRAMÁTICO PRESUPUESTARIO


MUNICIPIO:


COMISIÓN DE AGUA POTABLE, ALCANTARILLADO Y SANEAMIENTO DE URUAPAN.



DEL 01 DE ENERO AL 31 DE MARZO DE 2026


UNIDAD PROGRAMÁTICA PRESUPUESTARIA	UNIDAD RESPONSABLE	PROGRAMA	OBJETIVO GENERAL DEL PROGRAMA	ORIGEN DEL RECURSO	INDICADOR	UNIDAD DE MEDIDA	META PROGRAMADA	IMPORTE AUTORIZADO	META REALIZADA	IMPORTE DEVENGADO	% DEL CUMPLIMIENTO DE LA META	BENEFICIARIOS	
												TIPO	CANTIDAD
DIRECCION DE PLANEACION	DIRECCION DE PLANEACION INGENIERIA Y CONSTRUCCION	OPERACION NORMAL	ELABORACIÓN DE ESTUDIOS, PLANES, PROGRAMAS, PROYECTOS, NORMAS Y TECNICAS NECESARIAS RESPECTO A LOS SERVICIOS DE AGUA POTABLE, ALCANTARILLADO Y SANEAMIENTO DE LAS AGUAS RESIDUALES. ASI COMO LA CONSTRUCCIÓN DE OBRAS DE AGUA POTABLE, ALCANTARILLADO Y SANEAMIENTO.	PROPIO	%	%	100%	\$ 42,133,752.20	100%	\$ 314,640.70	25%		



 C. GRECIA ITZEL QUIROZ GARZA
 PRESIDENTA MPAL.S. Y PRESIDENTA S. DE LA JTA.GOB.




 LIC. LUIS MANUEL MAGAÑA MAGAÑA
 DIRECTOR GENERAL DE CAPASU




 LIC. ASTRID KARYME TAPIA GARCÍA
 DIRECTORA DE ADMINISTRACIÓN


 LIC. RICARDO NARES HEREDIA
 COMISARIO DE CAPASU


ANEXO 4: INFORME DEL AVANCE PROGRAMÁTICO PRESUPUESTARIO

MUNICIPIO:

COMISIÓN DE AGUA POTABLE, ALCANTARILLADO Y SANEAMIENTO DE URUAPAN.

DEL 01 DE ENERO AL 31 DE MARZO DE 2026

UNIDAD PROGRAMÁTICA PRESUPUESTARIA	UNIDAD RESPONSABLE	PROGRAMA	OBJETIVO GENERAL DEL PROGRAMA	ORIGEN DEL RECURSO	INDICADOR	UNIDAD DE MEDIDA	META PROGRAMADA	IMPORTE AUTORIZADO	META REALIZADA	IMPORTE DEVENGADO	% DEL CUMPLIMIENTO DE LA META	BENEFICIARIOS	
												TIPO	CANTIDAD
PLANEACION	DIRECCION DE PLANEACION INGENIERIA Y CONSTRUCCION	OPERACIÓN NORMAL	ELABORACIÓN DE ESTUDIOS, PLANES, PROGRAMAS, PROYECTOS, NORMAS Y TECNICAS NECESARIAS RESPECTO A LOS SERVICIOS DE AGUA POTABLE, ALCANTARILLADO Y SANEAMIENTO DE LAS AGUAS RESIDUALES.	PROPIO	%	%	100%	\$ 3,432,183.15	100%	\$ 805,920.59	25%		



[Signature]
 C. GRECIA ITZEL QUIROZ GARCÍA
 PRESIDENTA MPAL.S. Y PRESIDENTA AS. DE LA JTA.GOB.



[Signature]
 LIC. LUIS MANUEL MAGANA MAGAÑA
 DIRECTOR GENERAL DE LA CAPASU

[Signature]
 LIC. ASTRID KARYME TAPIA GARCÍA
 DIRECTORA DE ADMINISTRACIÓN

[Signature]
 LIC. RICARDO NARES HEREDIA
 COMISARIO DE LA CAPASU

ANEXO 4: INFORME DEL AVANCE PROGRAMÁTICO PRESUPUESTARIO



MUNICIPIO: **COMISIÓN DE AGUA POTABLE, ALCANTARILLADO Y SANEAMIENTO DE URUAPAN.**
DEL 01 DE ENERO AL 31 DE MARZO 2026

UNIDAD PROGRAMÁTICA PRESUPUESTARIA (5)	DEL 01 DE ENERO AL 31 DE MARZO 2026	PROGRAMA (7)	OBJETIVO GENERAL DEL PROGRAMA (8)	ORIGEN DEL RECURSO (9)	INDICADOR (10)	UNIDAD DE MEDIDA (11)	META PROGRAMADA (12)	IMPORTE AUTORIZADO (13)	META REALIZADA (14)	IMPORTE DEVENGADO (15)	% DEL CUMPLIMIENTO DE LA META (16)	BENEFICIARIOS	
												TIPO (17)	CANTIDAD (18)
DIRECCIÓN DE PLANEACIÓN	INGENIERÍA Y CONSTRUCCIÓN	COSTO NORMAL DE OPERACIÓN	CORDINAR DE MANERA EFETIVA LAS LABORES NECESARIAS PARA QUE EL ORGANISMO BRINDE UN SERVICIO DE CALIDAD	PROPIOS	SE REALIZARON LAS ACCIONES PROGRAMADAS AL PRIMER TRIMESTRE	%	25%	\$ 45,012,966.75	19%	\$ 4,558,085.56	19%	HABITANTES (ADULTOS, NIÑOS, MUJERES, ETC)	381,070

[Signature]
C. GRECIA ITZEL QUIROZ GARCIA
PRESIDENTA MPALS. Y PRESIDENTA. S. DE LA TAPALCATEPEC DE URUAPAN, MICH.

[Signature]
LIC. LUIS MANUEL MAGAÑA MAGAÑA
DIRECTOR GENERAL
CAPASU
2024 - 2027

[Signature]
LIC. RICARDO NARES HEREDIA
COMISARIO DE LA CAPASU

[Signature]
LIC. ASTRID KARYME TAPIA GARCIA
DIRECTORA DE ADMINISTRACION

"Bajo protesta de decir verdad, declaramos que este reporte y sus notas son razonablemente correctos, y son responsabilidad del emisor."